

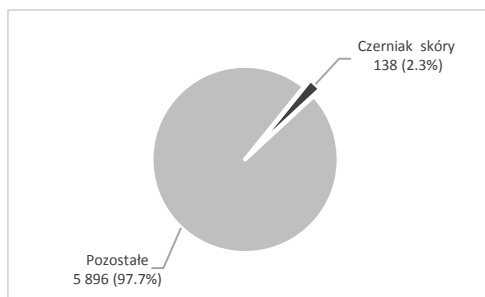
# Czerniak skóry (ICD 10: C43)

Opracowanie: Zakład Epidemiologii i Walki z Rakiem

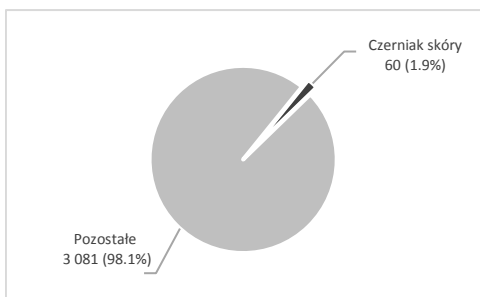
W województwie świętokrzyskim w 2017 roku odnotowano 138 zachorowań na czerniaka złośliwego skóry (58 mężczyzn i 80 kobiet). Najczęściej występującym typem histologicznym był czerniak złośliwy (54.2%), a następnie czerniak guzkowaty (18.8%) i czerniak szerzący się powierzchniowo (15.3%). W strukturze zachorowań na nowotwory złośliwe ogółem czerniak skóry stanowił 2.3% i był jedenastą przyczyną zachorowań na nowotwory złośliwe u mężczyzn i ósmą u kobiet. Standaryzowany według wieku współczynnik zachorowalności dla mężczyzn wynosił 4.96/100 000 i 6.99/100 000 dla kobiet. Na przestrzeni ostatnich 19 lat trendy czasowe zachorowalności dla mężczyzn i kobiet charakteryzowały się dużą zmiennością i skazywały tendencją wzrostową. W analizowanym okresie wartość standaryzowanego według wieku współczynnika zachorowalności dla mężczyzn wzrosła o 30.5%, dla kobiet wzrosła o 119.1%.

W 2017 roku odnotowano 60 zgonów z powodu czerniaka skóry (36 mężczyzn i 24 kobiety). W strukturze zgonów na nowotwory złośliwe ogółem stanowił 1.9% i był jedenastą przyczyną zgonów z powodu nowotworów złośliwych u mężczyzn i piętnastą u kobiet. Standaryzowany według wieku współczynnik umieralności dla mężczyzn wynosił 2.9/100 000 i 1.0/100 000 dla kobiet. Na przestrzeni ostatnich 19 lat trendy czasowe umieralności dla mężczyzn i kobiet charakteryzowały się dużą zmiennością. W analizowanym okresie wartość standaryzowanego według wieku współczynnika umieralności dla mężczyzn wzrosła o 180.6%, dla kobiet wzrosła o 24.1%.

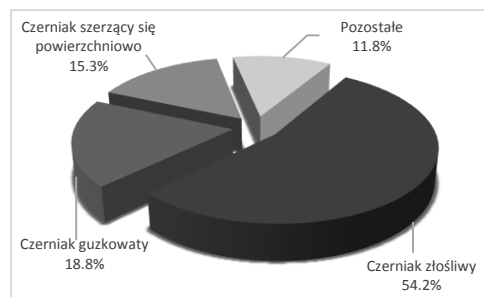
Zachorowania na czerniaka skóry, województwo świętokrzyskie, 2017 rok



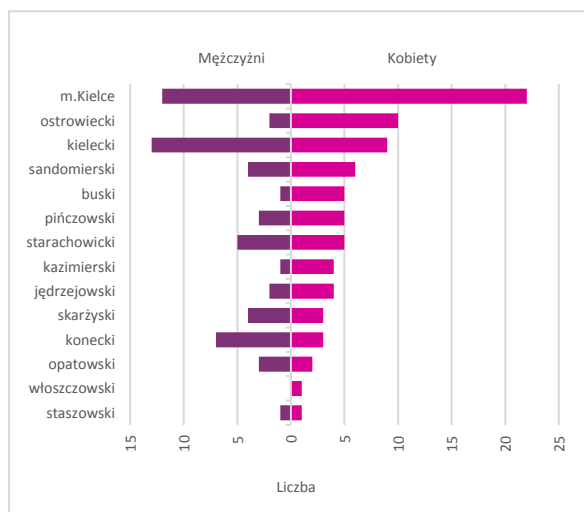
Zgony z powodu czerniaka skóry, województwo świętokrzyskie, 2017 rok



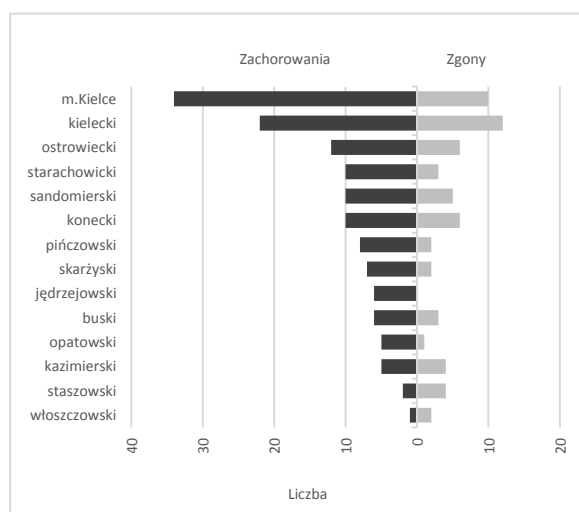
Histopatologia czerniaka skóry, województwo świętokrzyskie, 2017 rok



Zachorowania na czerniaka skóry według płci i powiatów województwa świętokrzyskiego, 2017 rok



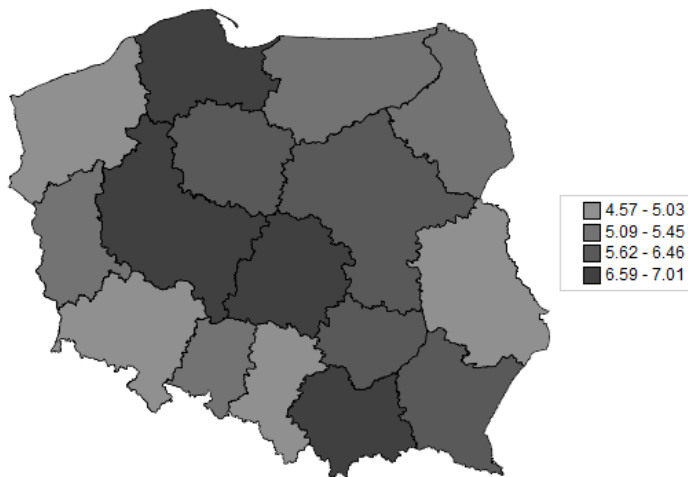
Zachorowania i zgony z powodu czerniaka skóry według powiatów województwa świętokrzyskiego, 2017 rok



## Zachorowalność i umieralność na czerniaka złośliwego skóry w 2017 roku według województw

	Zachorowalność								Umieralność							
	Mężczyźni				Kobiety				Mężczyźni				Kobiety			
	Liczba	CR*	ASR (W)**	Ryzyko skum.	Liczba	CR*	ASR (W)**	Ryzyko skum.	Liczba	CR*	ASR (W)**	Ryzyko skum.	Liczba	CR*	ASR (W)**	Ryzyko skum.
Dolnośląskie	126	9.03	5.43	0.58	130	8.63	4.98	0.50	60	4.30	2.41	0.26	32	2.12	0.93	0.09
Kujawsko-Pomorskie	101	10.01	6.31	0.66	84	7.82	5.30	0.55	39	3.86	2.22	0.25	33	3.07	1.35	0.12
Lubelskie	86	8.33	4.89	0.53	86	7.84	4.44	0.50	34	3.30	1.80	0.17	43	3.92	1.23	0.11
Lubuskie	45	9.09	5.80	0.56	45	8.62	5.28	0.52	14	2.83	2.06	0.21	14	2.68	0.99	0.07
Łódzkie	135	11.42	6.63	0.80	153	11.78	7.33	0.73	37	3.13	1.71	0.19	51	3.93	1.34	0.14
Małopolskie	179	10.89	6.64	0.76	218	12.51	6.84	0.72	73	4.44	2.50	0.26	65	3.73	1.46	0.16
Mazowieckie	269	10.47	6.46	0.74	313	11.17	6.68	0.66	99	3.85	1.92	0.16	139	4.96	1.77	0.17
Opolskie	39	8.13	4.93	0.57	47	9.19	5.38	0.55	13	2.71	1.33	0.09	25	4.89	1.59	0.17
Podkarpackie	96	9.21	5.77	0.66	112	10.32	6.30	0.67	27	2.59	1.55	0.13	35	3.22	1.39	0.13
Podlaskie	48	8.31	5.02	0.54	58	9.55	5.38	0.59	33	5.71	2.97	0.27	32	5.27	1.85	0.17
Pomorskie	123	10.89	7.35	0.84	132	11.09	6.96	0.71	44	3.89	2.20	0.21	47	3.95	1.83	0.19
Śląskie	189	8.61	4.98	0.57	189	8.02	4.92	0.52	86	3.92	2.07	0.21	83	3.52	1.67	0.18
<b>Świętokrzyskie</b>	<b>58</b>	<b>9.52</b>	<b>4.96</b>	<b>0.55</b>	<b>80</b>	<b>12.50</b>	<b>6.99</b>	<b>0.77</b>	<b>36</b>	<b>5.91</b>	<b>2.89</b>	<b>0.25</b>	<b>24</b>	<b>3.75</b>	<b>1.03</b>	<b>0.10</b>
Warmińsko-Mazurskie	48	6.83	4.52	0.49	75	10.24	6.39	0.67	20	2.85	1.90	0.29	15	2.05	0.72	0.07
Wielkopolskie	171	10.08	6.41	0.69	201	11.23	7.06	0.70	62	3.66	2.16	0.20	52	2.91	1.29	0.13
Zachodniopomorskie	83	10.00	6.12	0.65	66	7.53	4.10	0.43	20	2.41	1.34	0.17	23	2.62	1.03	0.09
<b>Polska</b>	<b>1796</b>	<b>9.66</b>	<b>5.89</b>	<b>0.66</b>	<b>1989</b>	<b>10.03</b>	<b>5.99</b>	<b>0.62</b>	<b>697</b>	<b>3.75</b>	<b>2.07</b>	<b>0.21</b>	<b>713</b>	<b>3.59</b>	<b>1.41</b>	<b>0.14</b>

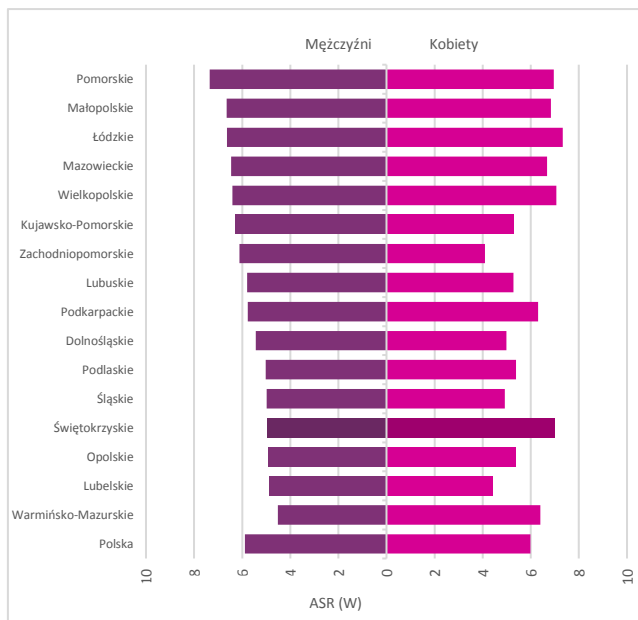
Zachorowalność na czerniaka skóry według województw, 2017 rok, ASR (W)\*\*



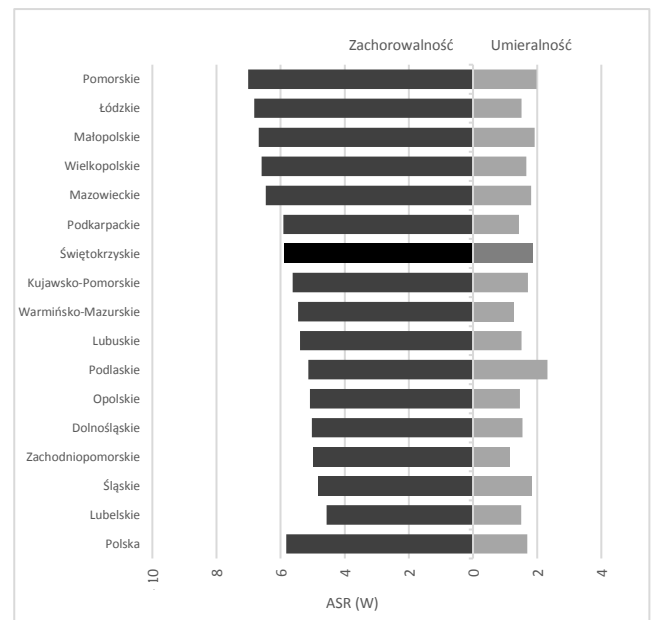
Umieralność z powodu czerniaka skóry według województw, 2017 rok, ASR (W)\*\*



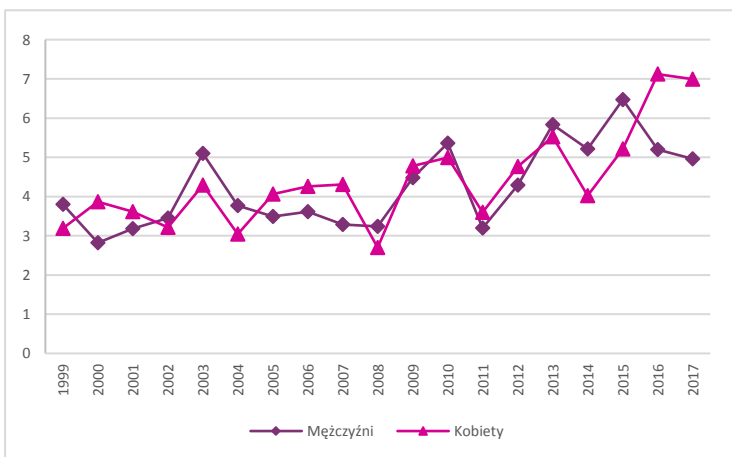
Zachorowalność na czerniaka skóry według płci i województw, 2017 rok, ASR (W)\*\*



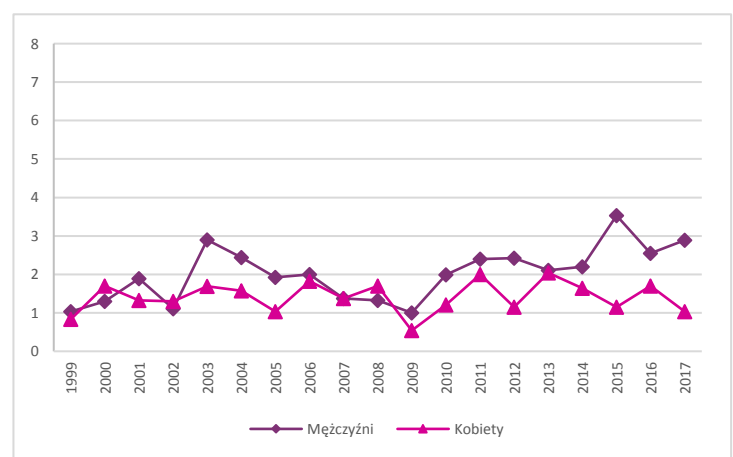
Zachorowalność i umieralność z powodu czerniaka skóry według województw, 2017 rok, ASR (W)\*\*



Trendy zachorowalności na czerniaka skóry, województwo świętokrzyskie, ASR (W)\*\*



Trendy umieralności z powodu czerniaka skóry, województwo świętokrzyskie, ASR (W)\*\*



\* CR (Crude rate) – Surowy współczynnik zachorowalności/umieralności

\*\* ASR (Age-standardized rate) – Standaryzowany (wg wieku) współczynnik zachorowalności/umieralności