

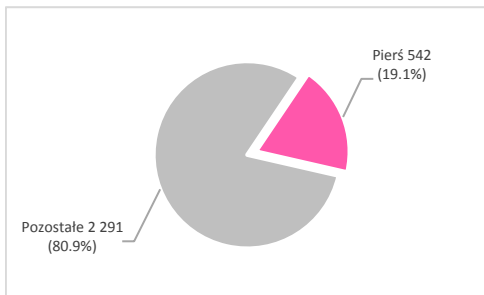
# Rak piersi (ICD 10: C50)

Opracowanie: Zakład Epidemiologii i Walki z Rakiem

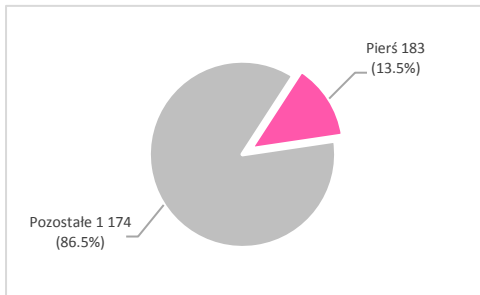
W województwie świętokrzyskim w 2017 roku odnotowano 542 zachorowań na raka piersi (kobiety). Najczęściej występującym typem histologicznym był rak przewodowy naciekający (74.4%), a następnie rak zrakikowy (10.4%) i rak BNO (4.2%). W strukturze zachorowań na nowotwory złośliwe ogółem rak piersi stanowił 19.1% i był pierwszą przyczyną zachorowań na nowotwory złośliwe u kobiet. Standaryzowany według wieku współczynnik zachorowalności wynosił 46.0/100 000. Na przestrzeni ostatnich 19 lat trend czasowy zachorowalności dla kobiet na podstawie współczynnika standaryzowanego według wieku wskazywał umiarkowaną tendencję wzrostową. W analizowanym okresie wartość standaryzowanego według wieku współczynnika zachorowalności wzrosła o 11.5%.

W 2017 roku odnotowano 183 zgony z powodu raka piersi (kobiety). W strukturze zgonów na nowotwory złośliwe ogółem stanowił 13.5% i był drugą przyczyną zgonów z powodu nowotworów złośliwych u kobiet. Standaryzowany według wieku współczynnik umieralności wynosił 12.2/100 000. Na przestrzeni ostatnich 19 lat trend czasowy umieralności dla kobiet charakteryzował się stabilnym przebiegiem. W analizowanym okresie wartość standaryzowanego według wieku współczynnika umieralności uległa obniżeniu o 12.2%.

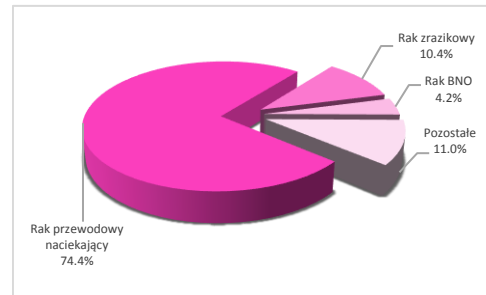
Zachorowania na raka piersi, województwo świętokrzyskie, 2017 rok



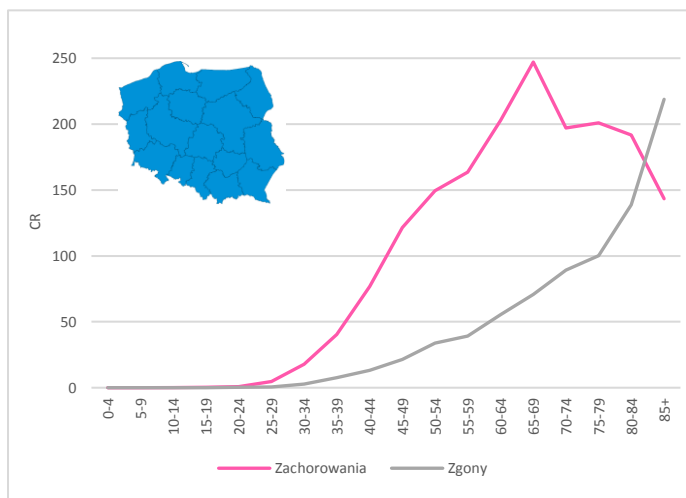
Zgony z powodu raka piersi, województwo świętokrzyskie, 2017 rok



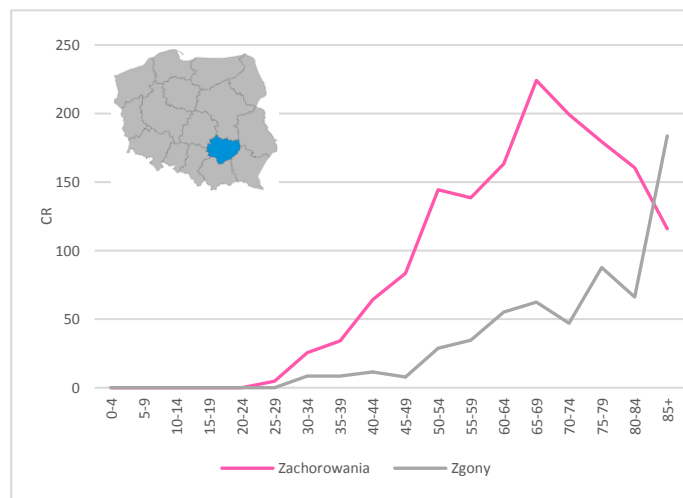
Histopatologia raka piersi, województwo świętokrzyskie, 2017 rok



Zachorowalność i umieralność na raka piersi w 5-letnich grupach wieku kobiet w Polsce, 2017 rok



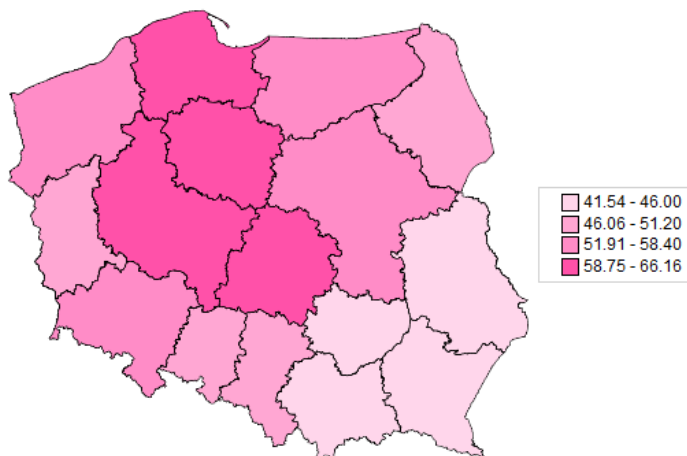
Zachorowalność i umieralność na raka piersi w 5-letnich grupach wieku kobiet w województwie świętokrzyskim, 2017 rok



Zachorowalność i umieralność na raka piersi w 2017 roku według województw

	Zachorowalność								Umieralność							
	Mężczyźni				Kobiety				Mężczyźni				Kobiety			
	Liczba	CR*	ASR (W)**	Ryzyko skum.	Liczba	CR*	ASR (W)**	Ryzyko skum.	Liczba	CR*	ASR (W)**	Ryzyko skum.	Liczba	CR*	ASR (W)**	Ryzyko skum.
Dolnośląskie	-	-	-	-	1592	105.64	58.40	6.38	-	-	-	-	572	37.96	16.13	1.70
Kujawsko-Pomorskie	-	-	-	-	1186	110.47	63.83	7.02	-	-	-	-	371	34.56	15.89	1.72
Lubelskie	-	-	-	-	876	79.83	44.56	5.05	-	-	-	-	321	29.25	13.58	1.56
Lubuskie	-	-	-	-	457	87.58	51.20	5.64	-	-	-	-	166	31.81	14.22	1.66
Łódzkie	-	-	-	-	1637	126.09	66.16	7.54	-	-	-	-	528	40.67	17.51	2.00
Małopolskie	-	-	-	-	1284	73.68	43.28	4.90	-	-	-	-	517	29.67	13.40	1.54
Mazowieckie	-	-	-	-	2592	92.50	53.36	5.97	-	-	-	-	1012	36.11	15.34	1.66
Opolskie	-	-	-	-	440	86.00	46.06	5.34	-	-	-	-	166	32.44	13.17	1.43
Podkarpackie	-	-	-	-	751	69.18	41.54	4.54	-	-	-	-	252	23.21	11.42	1.35
Podlaskie	-	-	-	-	496	81.65	47.03	5.29	-	-	-	-	162	26.67	11.89	1.29
Pomorskie	-	-	-	-	1177	98.91	58.75	6.54	-	-	-	-	346	29.08	14.16	1.57
Śląskie	-	-	-	-	2144	90.96	48.61	5.48	-	-	-	-	935	39.67	16.70	1.86
<b>Świętokrzyskie</b>	-	-	-	-	<b>542</b>	<b>84.66</b>	<b>46.00</b>	<b>5.27</b>	-	-	-	-	<b>183</b>	<b>28.58</b>	<b>12.15</b>	<b>1.31</b>
Warmińsko-Mazurskie	-	-	-	-	654	89.28	52.32	5.91	-	-	-	-	213	29.08	14.01	1.57
Wielkopolskie	-	-	-	-	1875	104.79	62.84	6.85	-	-	-	-	663	37.05	17.51	1.88
Zachodniopomorskie	-	-	-	-	826	94.23	51.91	5.70	-	-	-	-	263	30.00	13.13	1.47
<b>Polska</b>	-	-	-	-	<b>18529</b>	<b>93.42</b>	<b>53.03</b>	<b>5.93</b>	-	-	-	-	<b>6670</b>	<b>33.63</b>	<b>14.95</b>	<b>1.66</b>

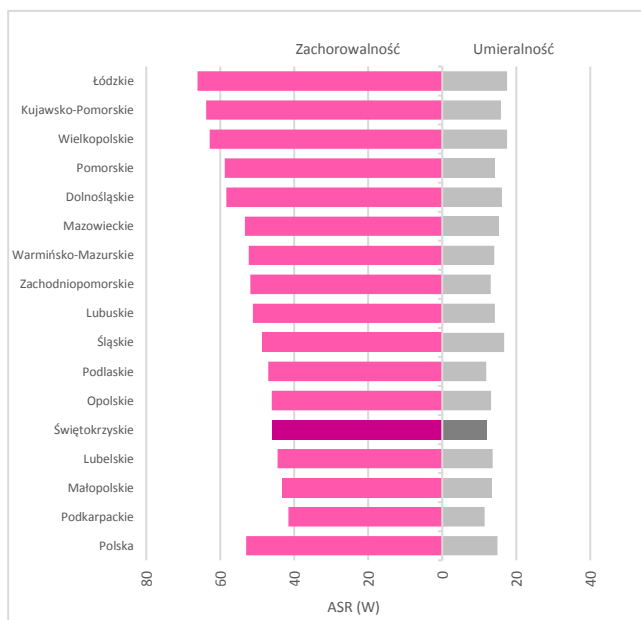
Zachorowalność na raka piersi według województw, 2017 rok, ASR (W)\*\*



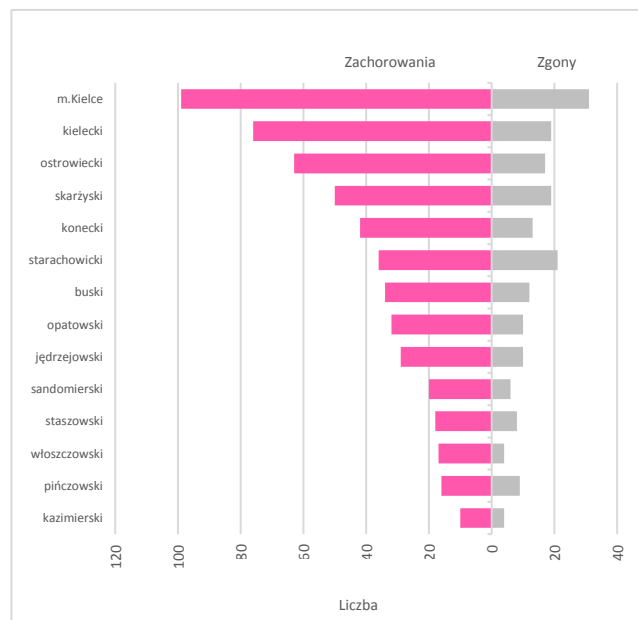
Umieralność z powodu raka piersi według województw, 2017 rok, ASR (W)\*\*



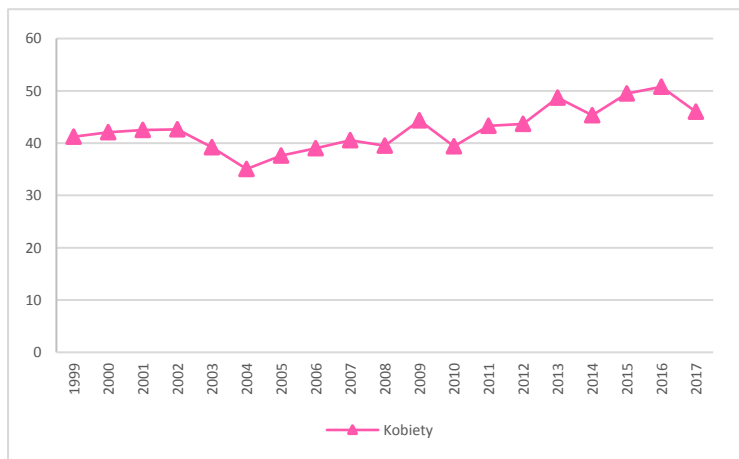
Zachorowalność i umieralność z powodu raka piersi według województw, 2017 rok, ASR (W)\*\*



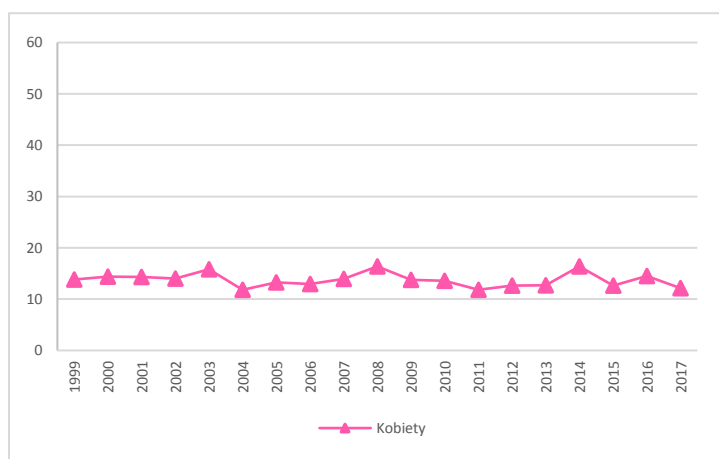
Zachorowania i zgony kobiet z powodu raka piersi według powiatów województwa świętokrzyskiego, 2017 rok



Trendy zachorowalności na raka piersi, województwo świętokrzyskie, ASR (W)\*\*



Trendy umieralności z powodu raka piersi, województwo świętokrzyskie, ASR (W)\*\*



\* CR (Crude rate) – Surowy współczynnik zachorowalności/umieralności

\*\* ASR (Age-standardized rate) – Standaryzowany (wg wieku) współczynnik zachorowalności/umieralności