

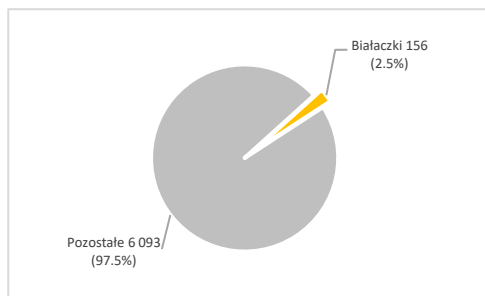
# Białaczki (ICD 10: C91-C95)

Opracowanie: Zakład Epidemiologii i Walki z Rakiem

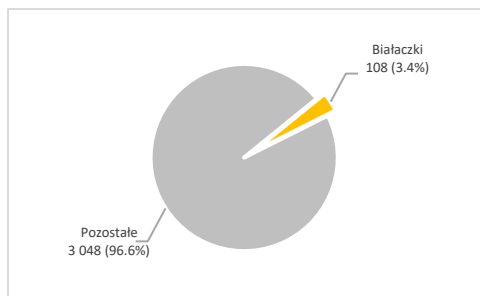
W województwie świętokrzyskim w 2019 roku odnotowano 156 zachorowań na białaczki (93 mężczyzn i 63 kobiety). Najczęściej występującym typem histologicznym była białaczka limfocytowa przewlekła (44.9%), a następnie białaczka szpikowa ostra (24.4%). W strukturze zachorowań na nowotwory złośliwe ogółem białaczki stanowiły 2.5% i były siódmą przyczyną zachorowań na nowotwory złośliwe u mężczyzn i dwunastą u kobiet. Standaryzowany według wieku współczynnik zachorowalności dla mężczyzn wynosił 8.7/100 000 i 5.3/100 000 dla kobiet. Na przestrzeni ostatnich 21 lat trendy czasowe zachorowalności dla mężczyzn i kobiet charakteryzowały się dużą zmiennością. W analizowanym okresie wartość standaryzowanego według wieku współczynnika zachorowalności dla mężczyzn wzrosła o 6.1%, natomiast u kobiet uległa obniżeniu o 28.4%.

W 2019 roku odnotowano 108 zgonów z powodu białacek (62 mężczyzn i 46 kobiet). W strukturze zgonów na nowotwory złośliwe ogółem stanowiły 3.4% i były siódmą przyczyną zgonów z powodu nowotworów złośliwych u mężczyzn i ósmą kobiet. Standaryzowany według wieku współczynnik umieralności dla mężczyzn wynosił 5.7/100 000 i 3.0/100 000 dla kobiet. Na przestrzeni ostatnich 21 lat trendy czasowe umieralności dla mężczyzn i kobiet charakteryzowały się dużą zmiennością. W analizowanym okresie wartość standaryzowanego według wieku współczynnika umieralności dla mężczyzn uległa obniżeniu o 5.0%, natomiast u kobiet wzrosła o 7.1%.

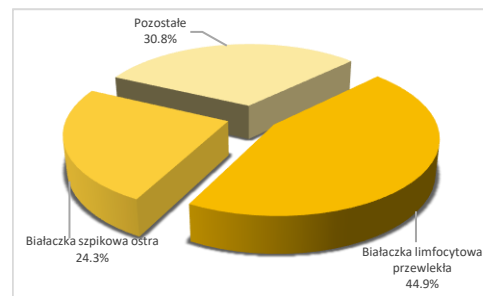
Zachorowania na białaczki, województwo świętokrzyskie, 2019 rok



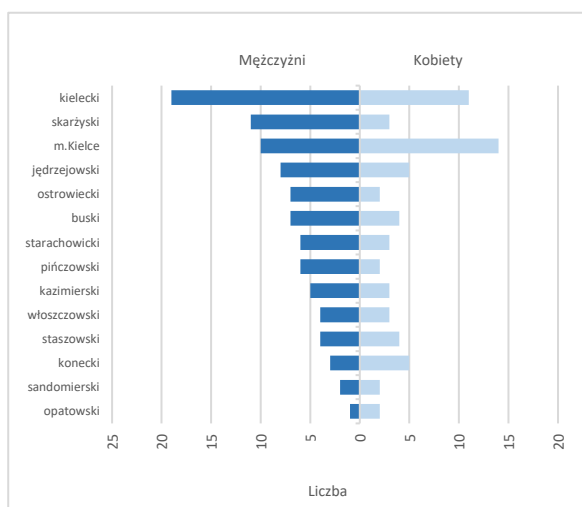
Zgony z powodu białacek, województwo świętokrzyskie, 2019 rok



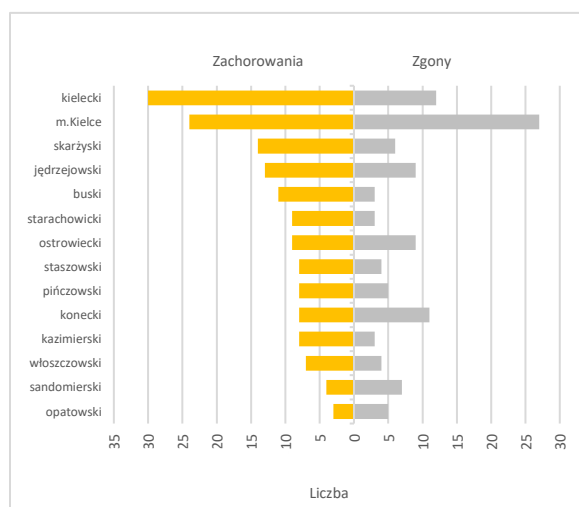
Histopatologia białacek, województwo świętokrzyskie, 2019 rok



Zachorowania na białaczki według płci i powiatów województwa świętokrzyskiego, 2019 rok



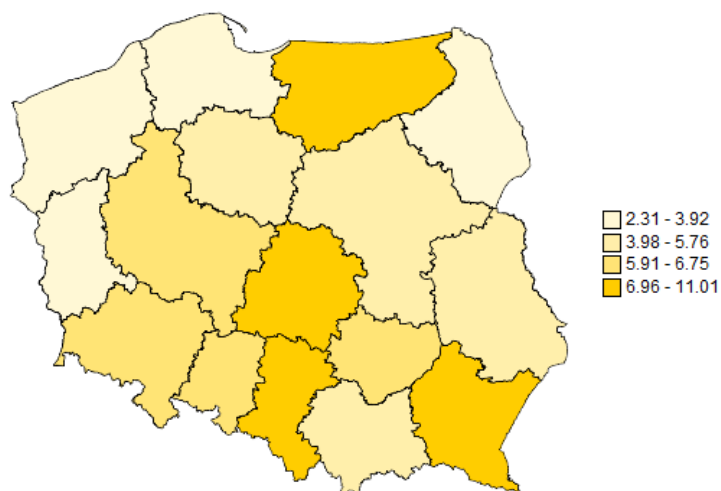
Zachorowania i zgony z powodu białaczki według powiatów województwa świętokrzyskiego, 2019 rok



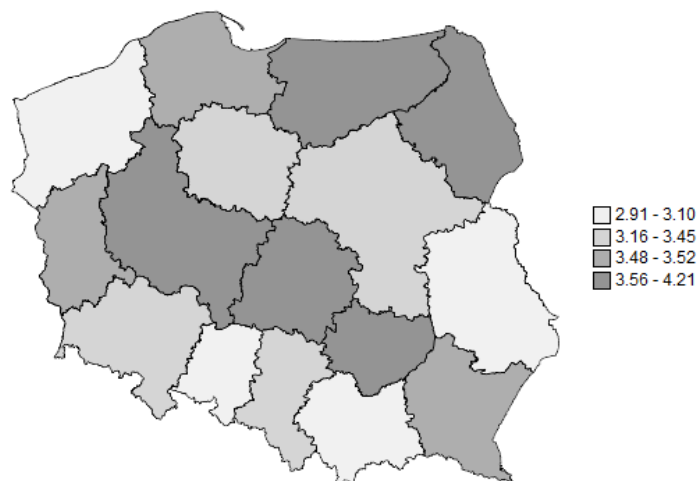
## Zachorowalność i umieralność na białaczki w 2019 roku według województw

	Zachorowalność						Umieralność					
	Mężczyźni			Kobiety			Mężczyźni			Kobiety		
	Liczba	CR*	ASR (W)**	Liczba	CR*	ASR (W)**	Liczba	CR*	ASR (W)**	Liczba	CR*	ASR (W)**
Dolnośląskie	157	11.3	7.2	142	9.4	5.0	118	8.5	4.3	109	7.2	2.6
Kujawsko-Pomorskie	76	7.6	6.4	40	3.7	2.5	88	8.8	4.7	63	5.9	2.6
Lubelskie	110	10.8	7.0	86	7.9	4.7	70	6.8	3.9	60	5.5	2.4
Lubuskie	29	5.9	4.8	26	5.0	3.2	43	8.7	5.1	33	6.4	2.4
Łódzkie	269	23.0	14.3	224	17.4	8.4	123	10.5	5.4	102	7.9	3.0
Małopolskie	161	9.7	6.5	114	6.5	3.6	127	7.7	4.3	99	5.7	2.1
Mazowieckie	161	6.2	4.8	120	4.3	3.3	245	9.5	4.9	181	6.4	2.3
Opolskie	68	14.3	9.1	31	6.1	3.8	39	8.2	3.9	39	7.7	2.3
Podkarpackie	145	13.9	9.2	113	10.4	6.0	87	8.4	4.7	73	6.7	2.4
Podlaskie	41	7.1	5.8	19	3.1	2.0	49	8.5	4.5	35	5.8	3.0
Pomorskie	58	5.1	3.4	47	3.9	1.8	96	8.4	4.8	73	6.1	2.6
Śląskie	334	15.3	9.7	264	11.3	6.6	182	8.4	4.2	158	6.7	2.3
<b>Świętokrzyskie</b>	<b>93</b>	<b>15.4</b>	<b>8.7</b>	<b>63</b>	<b>9.9</b>	<b>5.3</b>	<b>62</b>	<b>10.3</b>	<b>5.7</b>	<b>46</b>	<b>7.3</b>	<b>3.0</b>
Warmińsko-Mazurskie	95	13.6	7.9	100	13.7	6.3	40	5.7	4.1	50	6.9	3.2
Wielkopolskie	168	9.9	6.7	154	8.6	5.4	125	7.4	4.4	135	7.5	3.2
Zachodniopomorskie	30	3.6	2.2	24	2.8	2.6	59	7.2	3.8	52	6.0	2.3
<b>Polska</b>	<b>1995</b>	<b>10.7</b>	<b>7.1</b>	<b>1567</b>	<b>7.9</b>	<b>4.6</b>	<b>1553</b>	<b>8.4</b>	<b>4.6</b>	<b>1308</b>	<b>6.6</b>	<b>2.6</b>

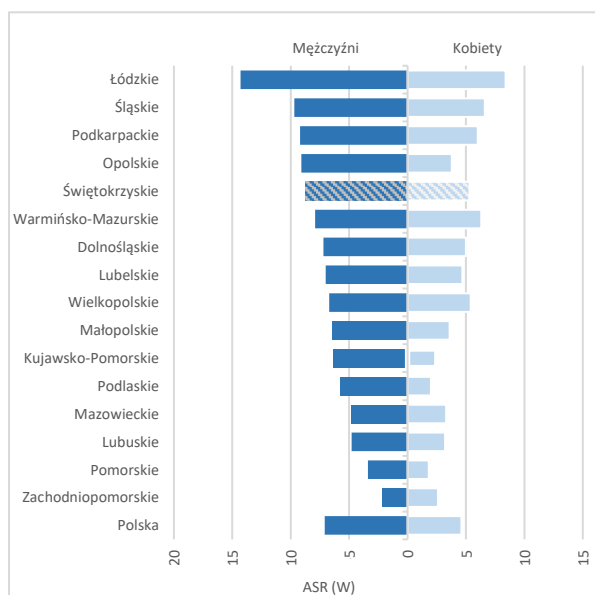
Zachorowalność na białaczkę według województw, 2019 rok, ASR (W)\*\*



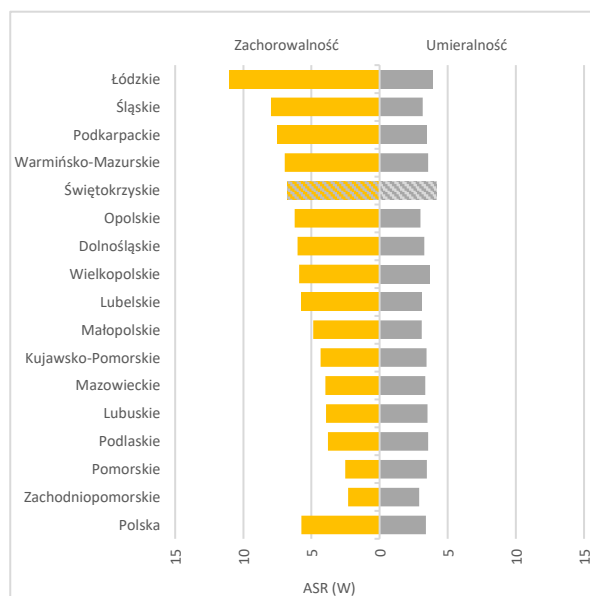
Umieralność z powodu białaczkę według województw, 2019 rok, ASR (W)\*\*



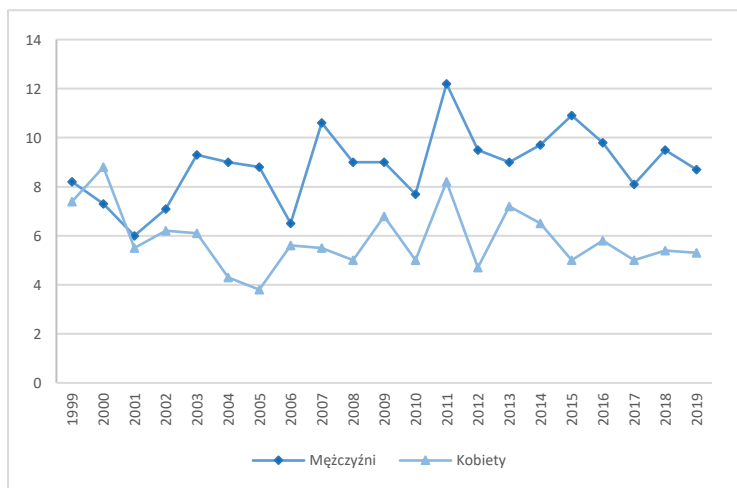
Zachorowalność na białaczkę według płci i województw, 2019 rok, ASR (W)\*\*



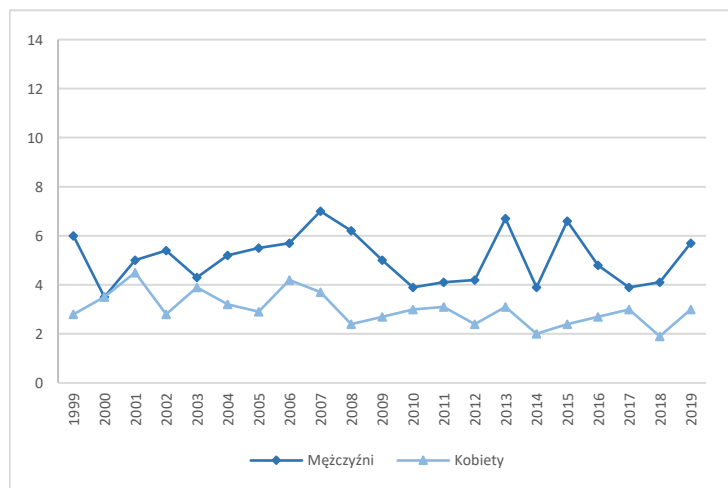
Zachorowalność i umieralność z powodu białaczkę według województw, 2019 rok, ASR (W)\*\*



Trendy zachorowalności na białaczkę, województwo świętokrzyskie, ASR (W)\*\*



Trendy umieralności z powodu białaczkę, województwo świętokrzyskie, ASR (W)\*\*



\* CR (Crude rate) – Surowy współczynnik zachorowalności/umieralności

\*\* ASR (Age-standardized rate) – Standaryzowany (wg wieku) współczynnik zachorowalności/umieralności