

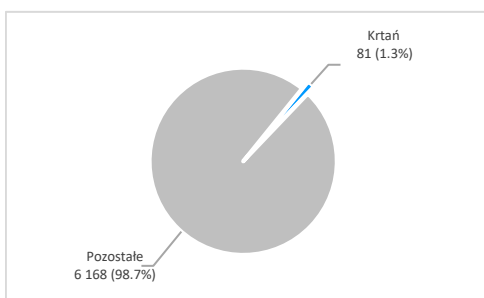
Rak krtani (ICD 10: C32)

Opracowanie: Zakład Epidemiologii i Walki z Rakiem

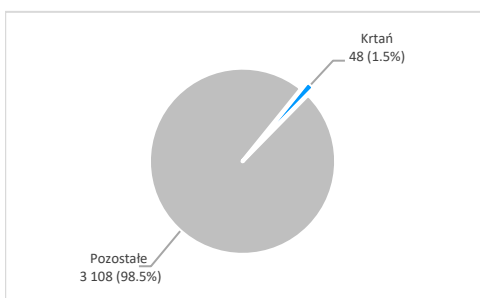
W województwie świętokrzyskim w 2019 roku odnotowano 81 zachorowań na raka krtani (71 mężczyzn i 10 kobiet). Najczęściej występującym typem histologicznym był rak płaskonabłonkowy (51.2%), a następnie rak płaskonabłonkowy, typ rogowaciejący (36.6%). W strukturze zachorowań na nowotwory złośliwe ogółem rak krtani stanowił 1.3% i był dziewiątą przyczyną zachorowań na nowotwory złośliwe u mężczyzn i dwudziestą ósmą u kobiet. Standaryzowany według wieku współczynnik zachorowalności dla mężczyzn wynosił 6.3/100 000 i 0.7/100 000 dla kobiet. W latach 1999-2011 trend czasowy zachorowalności dla mężczyzn wskazywał spadkową tendencję zmian, od 2013 roku trend uległ stabilizacji. Na przestrzeni ostatnich 21 lat wartość standaryzowanego według wieku współczynnika zachorowalności dla mężczyzn uległa obniżeniu o 58.0%. W analizowanym okresie trend zachorowalności dla kobiet pozostawał stabilny z tendencją spadkową.

W 2019 roku odnotowano 48 zgonów z powodu raka krtani (41 mężczyzn i 7 kobiet). W strukturze zgonów na nowotwory złośliwe ogółem stanowił 1.5% i był jedenastą przyczyną zgonów z powodu nowotworów złośliwych u mężczyzn i dwudziestą drugą u kobiet. Standaryzowany według wieku współczynnik umieralności dla mężczyzn wynosił 3.5/100 000 i 0.5/100 000 dla kobiet. Na przestrzeni ostatnich 21 lat trend czasowy umieralności dla mężczyzn wskazywał spadkową tendencję. W analizowanym okresie wartość standaryzowanego według wieku współczynnika umieralności dla mężczyzn uległa obniżeniu o 47.2%. Trend umieralności dla kobiet pozostawał stabilny.

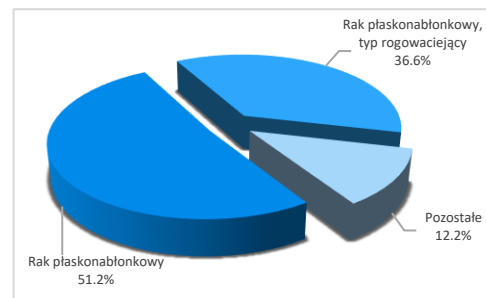
Zachorowania na raka krtani, województwo świętokrzyskie, 2019 rok



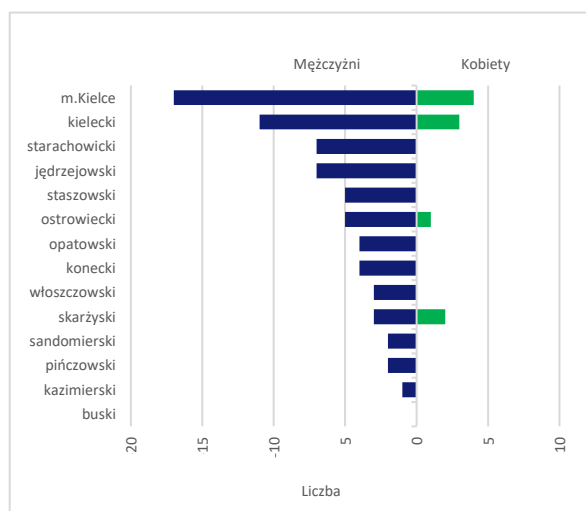
Zgony z powodu raka krtani, województwo świętokrzyskie, 2019 rok



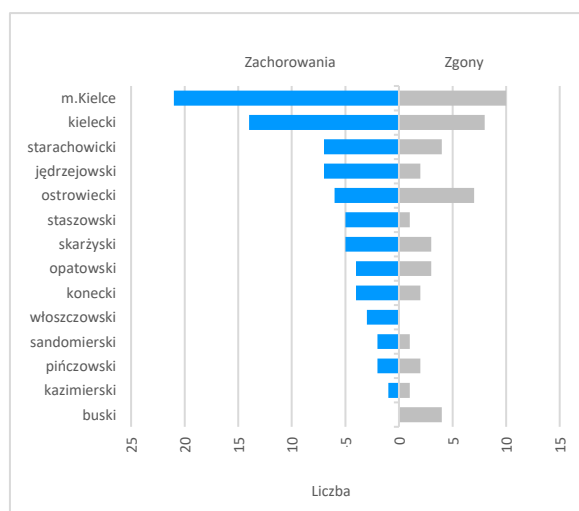
Histopatologia raka krtani, województwo świętokrzyskie, 2019 rok



Zachorowania na raka krtani według płci i powiatów województwa świętokrzyskiego, 2019 rok



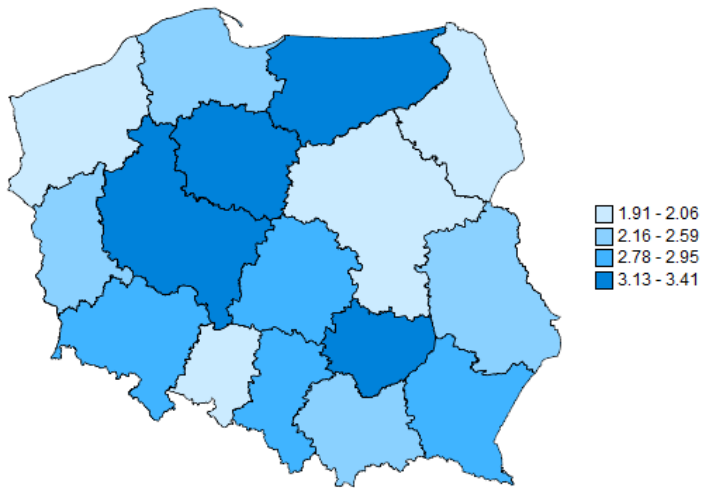
Zachorowania i zgony z powodu raka krtani według powiatów województwa świętokrzyskiego, 2019 rok



Zachorowalność i umieralność na raka krtani w 2019 roku według województw

	Zachorowalność								Umieralność							
	Mężczyźni				Kobiety				Mężczyźni				Kobiety			
	Liczba	CR*	ASR (W)**	Ryzyko skum.	Liczba	CR*	ASR (W)**	Ryzyko skum.	Liczba	CR*	ASR (W)**	Ryzyko skum.	Liczba	CR*	ASR (W)**	Ryzyko skum.
Dolnośląskie	145	10.40	5.64	0.81	23	1.53	0.69	0.09	107	7.67	4.13	0.57	17	1.13	0.48	0.06
Kujawsko-Pomorskie	107	10.64	6.12	0.77	18	1.68	0.88	0.13	83	8.26	4.48	0.62	12	1.12	0.54	0.09
Lubelskie	89	8.69	4.87	0.63	14	1.29	0.73	0.10	75	7.33	3.92	0.53	11	1.01	0.54	0.07
Lubuskie	36	7.30	3.87	0.47	8	1.54	0.80	0.11	37	7.51	4.34	0.68	5	0.96	0.38	0.05
Łódzkie	127	10.83	5.57	0.81	16	1.24	0.62	0.08	92	7.85	4.01	0.51	12	0.93	0.42	0.05
Małopolskie	133	8.05	4.73	0.61	11	0.63	0.38	0.05	92	5.57	3.12	0.39	12	0.68	0.31	0.04
Mazowieckie	179	6.91	3.99	0.51	29	1.03	0.51	0.07	169	6.53	3.63	0.48	27	0.96	0.37	0.05
Opolskie	32	6.72	3.57	0.48	4	0.79	0.45	0.06	29	6.09	3.09	0.48	4	0.79	0.32	0.04
Podkarpackie	102	9.79	5.87	0.77	7	0.64	0.28	0.04	56	5.37	3.09	0.40	5	0.46	0.23	0.05
Podlaskie	39	6.79	3.81	0.55	7	1.16	0.54	0.08	42	7.31	4.08	0.58	2	0.33	0.25	0.02
Pomorskie	89	7.82	4.50	0.55	20	1.67	0.76	0.11	56	4.92	2.66	0.39	8	0.67	0.34	0.03
Śląskie	229	10.50	5.38	0.72	48	2.05	0.91	0.13	185	8.48	4.26	0.57	30	1.28	0.55	0.08
Świętokrzyskie	71	11.77	6.34	0.87	10	1.58	0.73	0.10	41	6.80	3.49	0.48	7	1.10	0.48	0.09
Warmińsko-Mazurskie	80	11.47	6.60	0.96	9	1.24	0.77	0.09	35	5.02	2.83	0.43	7	0.96	0.38	0.06
Wielkopolskie	173	10.17	5.97	0.83	30	1.67	0.79	0.13	124	7.29	4.39	0.59	19	1.06	0.41	0.05
Zachodniopomorskie	57	6.90	3.60	0.46	11	1.26	0.53	0.07	44	5.33	2.86	0.40	13	1.49	0.59	0.10
Polska	1688	9.09	5.07	0.68	265	1.34	0.66	0.09	1267	6.82	3.72	0.51	191	0.96	0.42	0.06

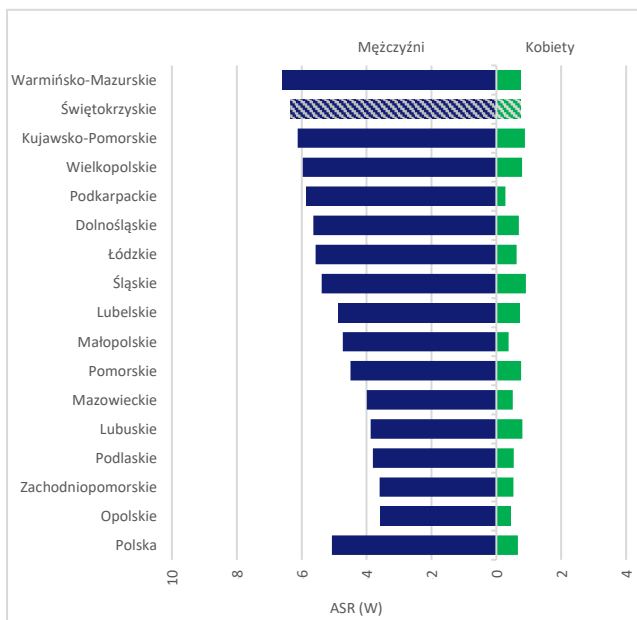
Zachorowalność na raka krtani według województw, 2019 rok, ASR (W)**



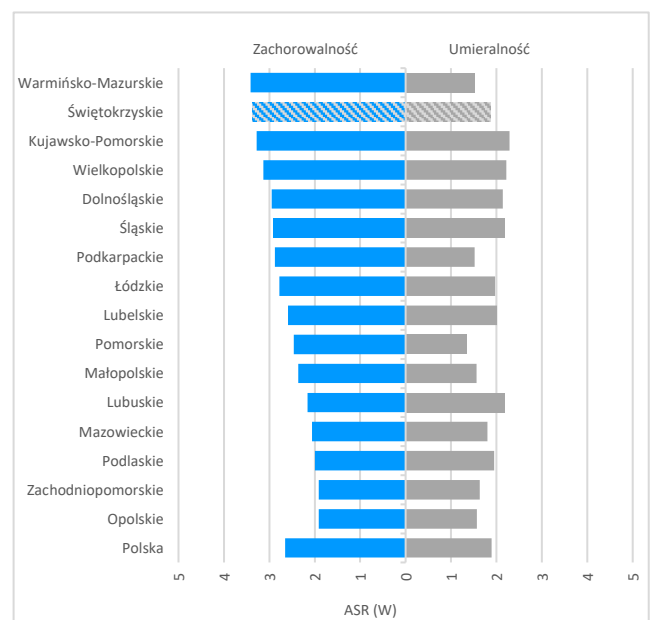
Umieralność z powodu raka krtani według województw, 2019 rok, ASR (W)**



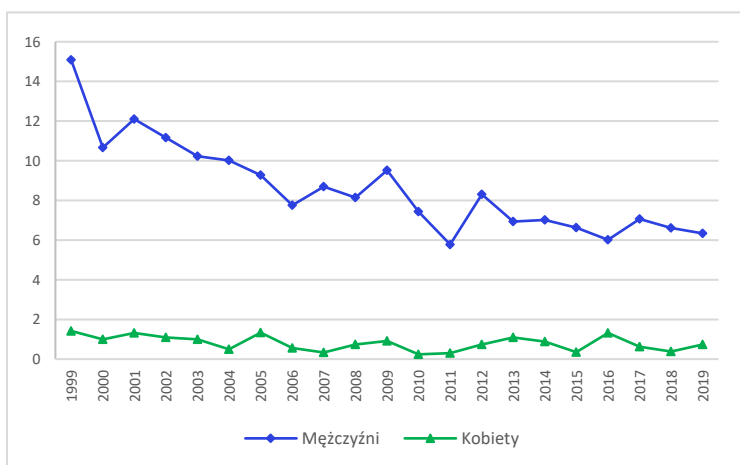
Zachorowalność na raka krtani według płci i województw, 2019 rok, ASR (W)**



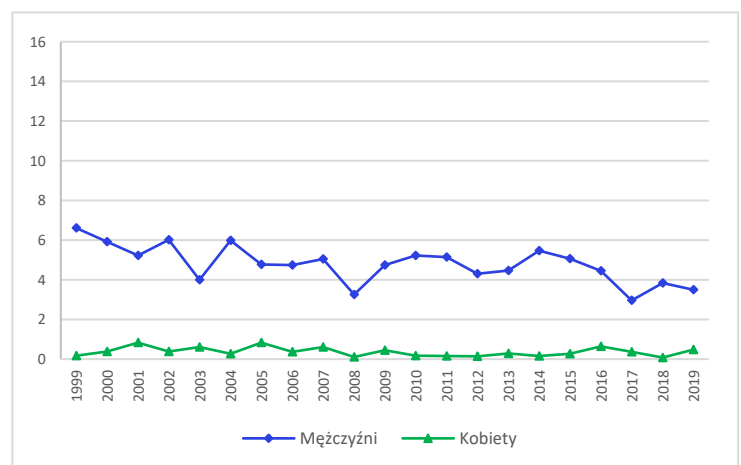
Zachorowalność i umieralność z powodu raka krtani według województw, 2019 rok, ASR (W)**



Trendy zachorowalności na raka krtani, województwo świętokrzyskie, ASR (W)**



Trendy umieralności z powodu raka krtani, województwo świętokrzyskie, ASR (W)**



* CR (Crude rate) – Surowy współczynnik zachorowalności/umieralności

** ASR (Age-standardized rate) – Standaryzowany (wg wieku) współczynnik zachorowalności/umieralności