

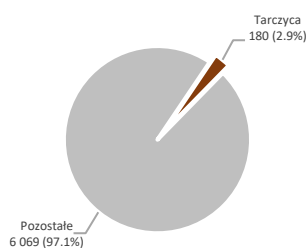
Rak tarczycy (ICD10: C73)

Opracowanie: Zakład Epidemiologii i Walki z Rakiem

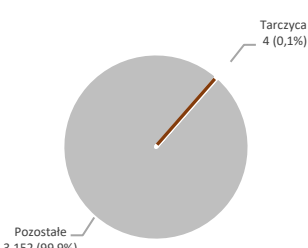
W województwie świętokrzyskim w 2019 roku odnotowano 180 zachorowań na raka tarczycy (30 mężczyzn i 150 kobiet). Najczęściej występującym typem histologicznym był rak brodawkowaty (wariant klasyczny i pęcherzykowy) (71.3%) i papillary microcarcinoma (11.6%). W strukturze zachorowań na nowotwory złośliwe ogółem rak tarczycy stanowił 2.9% i był szesnastą przyczyną zachorowań na nowotwory złośliwe u mężczyzn i piątą u kobiet. Standaryzowany według wieku współczynnik zachorowalności dla mężczyzn wynosił 3.4/100 000 i 18.3/100 000 dla kobiet. Na przestrzeni ostatnich 21 lat trendy czasowe zachorowalności zarówno dla mężczyzn i kobiet wskazywały tendencję wzrostową z wyraźnie większą dynamiką u kobiet. Wartość standaryzowanego według wieku współczynnika zachorowalności dla mężczyzn uległa zwiększeniu o 385.5%, natomiast dla kobiet o 292.7%

W 2019 roku odnotowano 4 zgon z powodu raka tarczycy (1 mężczyzna i 3 kobiety). W strukturze zgonów na nowotwory złośliwe ogółem stanowił 0.1% i był czterdziestą szóstą przyczyną zgonów z powodu nowotworów złośliwych u mężczyzn i dwudziestą siódmą u kobiet. Standaryzowany według wieku współczynnik umieralności dla mężczyzn wynosił 0.1/100 000 i 0.2/100 000 dla kobiet. Na przestrzeni ostatnich 21 lat trendy czasowe umieralności dla mężczyzn i kobiet charakteryzowały się umiarkowanym zróżnicowaniem. W analizowanym okresie wartość standaryzowanego według wieku współczynnika umieralności zarówno dla mężczyzn jak i kobiet obniżyła się odpowiednio o 70.4%, i o 79.8%.

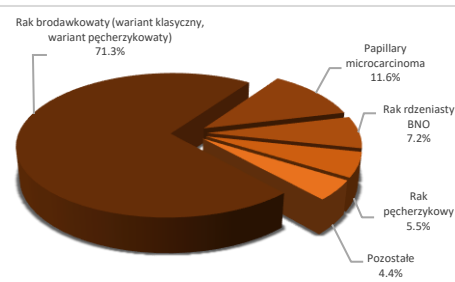
Zachorowania na raka tarczycy, województwo świętokrzyskie, 2019 rok



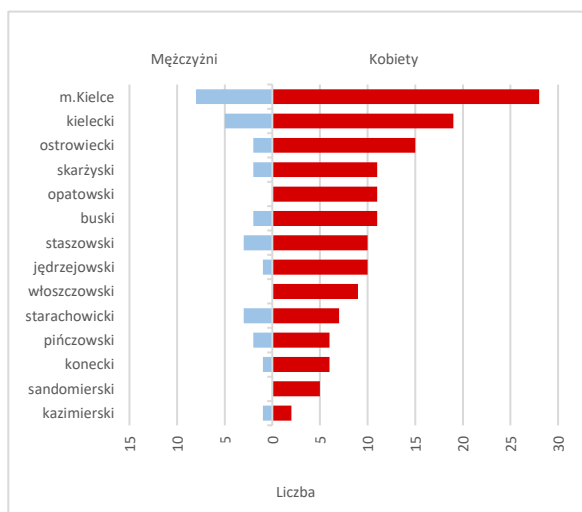
Zgony z powodu raka tarczycy, województwo świętokrzyskie, 2019 rok



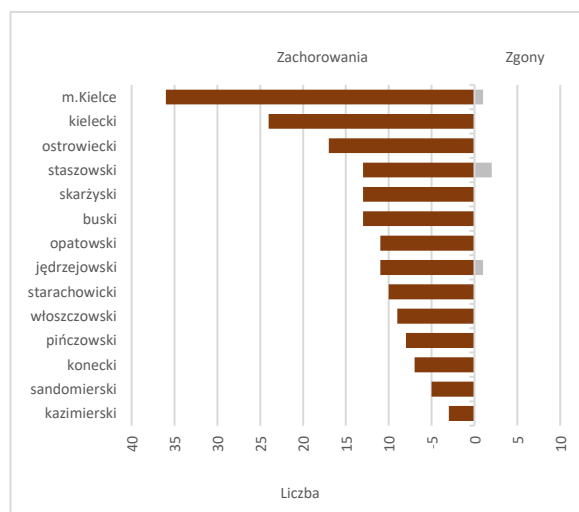
Histopatologia raka tarczycy, województwo świętokrzyskie, 2019 rok



Zachorowania na raka tarczycy według płci i powiatów województwa świętokrzyskiego, 2019 rok



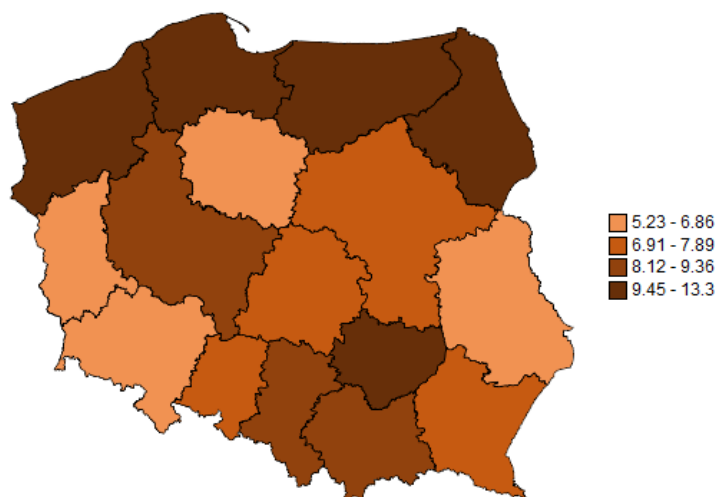
Zachorowania i zgony z powodu raka tarczycy według powiatów województwa świętokrzyskiego, 2019 rok



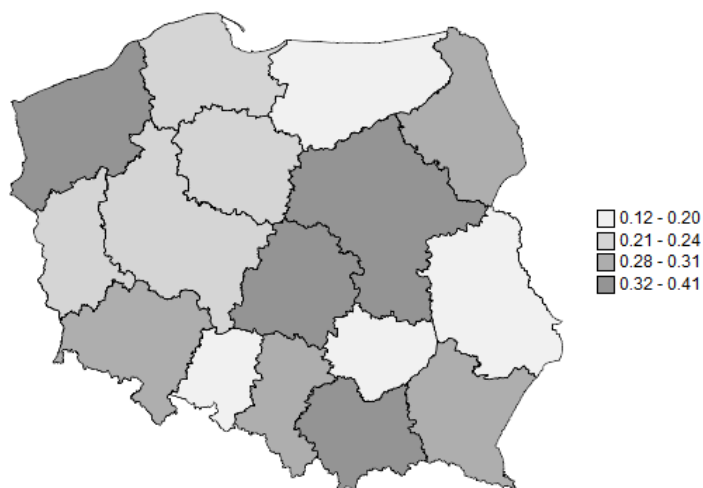
Zachorowalność i umieralność na raka tarczycy w 2019 roku według województw

	Zachorowalność								Umieralność							
	Mężczyźni				Kobiety				Mężczyźni				Kobiety			
	Liczba	CR*	ASR (W)**	Ryzyko skum.	Liczba	CR*	ASR (W)**	Ryzyko skum.	Liczba	CR*	ASR (W)**	Ryzyko skum.	Liczba	CR*	ASR (W)**	Ryzyko skum.
Dolnośląskie	45	3.23	2.29	0.24	232	15.41	11.30	1.09	5	0.36	0.17	0.02	15	1.00	0.36	0.04
Kujawsko-Pomorskie	30	2.98	2.25	0.22	117	10.94	8.14	0.79	4	0.40	0.21	0.01	8	0.75	0.24	0.02
Lubelskie	32	3.13	2.37	0.22	135	12.40	9.00	0.85	2	0.20	0.10	0.03	9	0.83	0.26	0.03
Lubuskie	18	3.65	2.51	0.28	52	10.00	8.35	0.74	0	0.00	0.00	0.00	6	1.15	0.32	0.02
Łódzkie	40	3.41	2.64	0.24	211	16.38	12.66	1.18	3	0.26	0.13	0.01	21	1.63	0.63	0.07
Małopolskie	82	4.96	3.65	0.38	353	20.15	14.86	1.50	8	0.48	0.28	0.05	18	1.03	0.38	0.03
Mazowieckie	103	3.98	2.93	0.28	451	15.98	12.69	1.14	14	0.54	0.27	0.03	27	0.96	0.36	0.04
Opolskie	19	3.99	2.34	0.32	78	15.34	11.39	1.11	1	0.21	0.06	0.00	3	0.59	0.25	0.04
Podkarpackie	33	3.17	2.27	0.24	182	16.77	12.02	1.20	2	0.19	0.11	0.02	13	1.20	0.47	0.05
Podlaskie	26	4.52	3.35	0.33	189	31.26	23.09	2.32	3	0.52	0.29	0.01	4	0.66	0.30	0.03
Pomorskie	79	6.94	5.24	0.51	297	24.76	19.73	1.81	5	0.44	0.21	0.01	8	0.67	0.21	0.03
Śląskie	77	3.53	2.42	0.25	414	17.67	13.72	1.28	11	0.50	0.24	0.03	21	0.90	0.32	0.05
Świętokrzyskie	30	4.97	3.35	0.35	150	23.66	18.30	1.69	1	0.17	0.08	0.01	3	0.47	0.17	0.02
Warmińsko-Mazurskie	33	4.73	3.53	0.37	147	20.18	15.39	1.47	3	0.43	0.23	0.05	1	0.14	0.03	0.00
Wielkopolskie	72	4.23	3.05	0.32	309	17.22	13.36	1.25	5	0.29	0.14	0.01	13	0.72	0.32	0.04
Zachodniopomorskie	39	4.72	3.20	0.32	173	19.82	15.82	1.45	3	0.36	0.19	0.03	11	1.26	0.47	0.05
Polska	758	4.08	2.95	0.30	3490	17.61	13.47	1.27	70	0.38	0.19	0.02	181	0.91	0.34	0.04

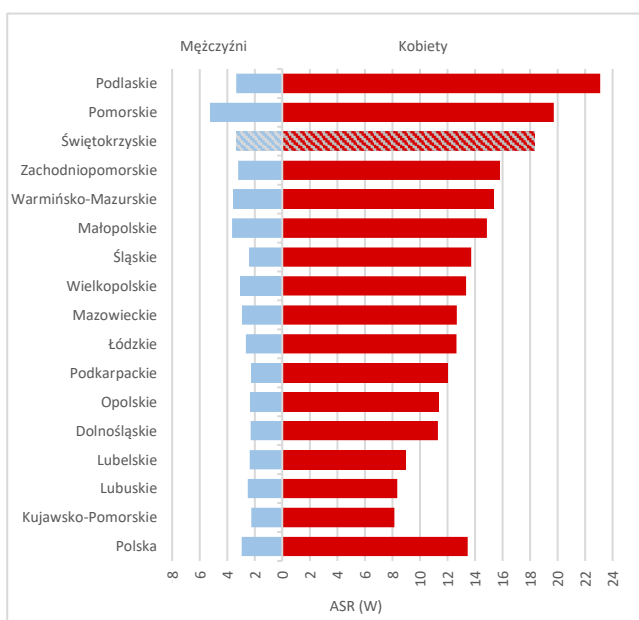
Zachorowalność na raka tarczycy według województw, 2019 rok, ASR (W)**



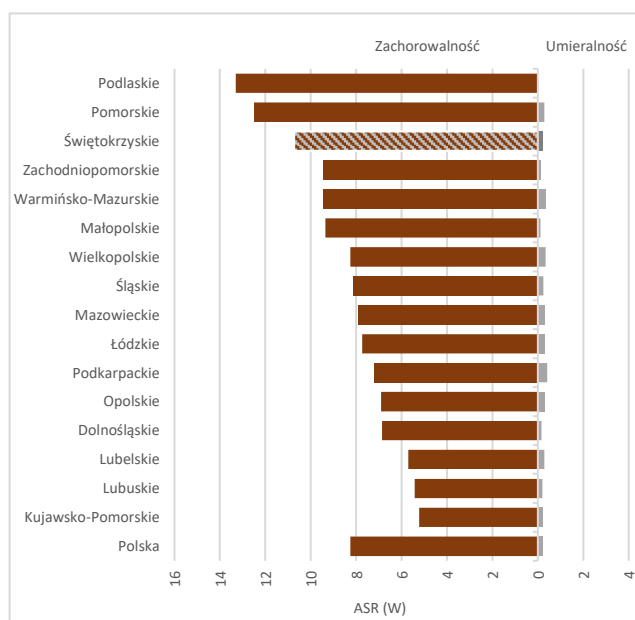
Umieralność z powodu raka tarczycy według województw, 2019 rok, ASR (W)**



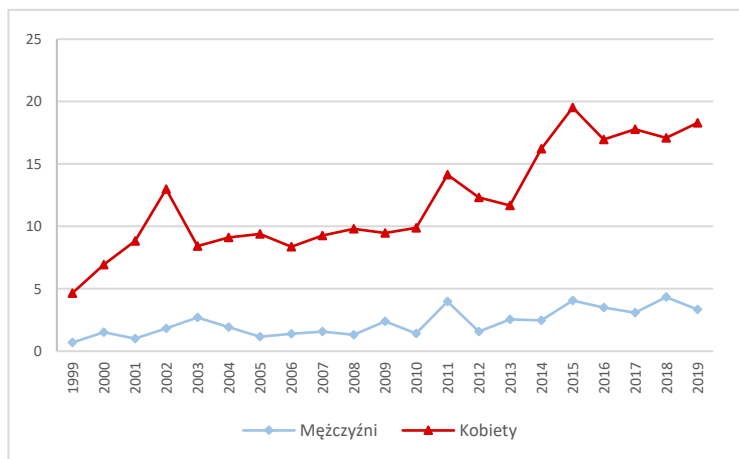
Zachorowalność na raka tarczycy według płci i województw, 2019 rok, ASR (W)**



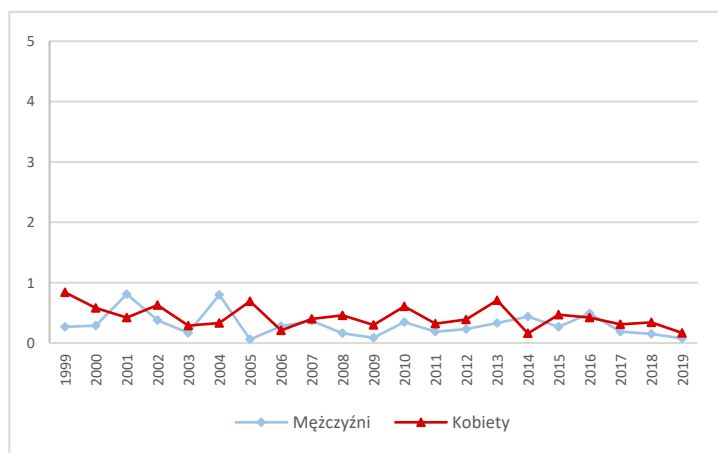
Zachorowalność i umieralność z powodu raka tarczycy według województw, 2019 rok, ASR (W)**



Trendy zachorowalności na raka tarczycy, województwo świętokrzyskie, ASR (W)**



Trendy umieralności z powodu raka tarczycy, województwo świętokrzyskie, ASR (W)**



* CR (Crude rate) – Surowy współczynnik zachorowalności/umieralności

** ASR (Age-standardized rate) – Standaryzowany (wg wieku) współczynnik zachorowalności/umieralności