

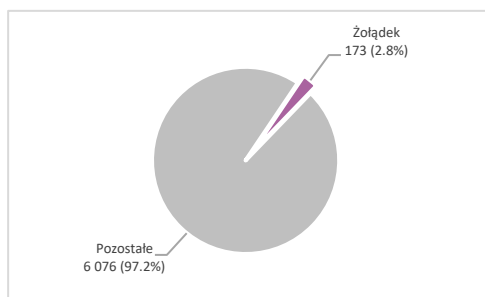
Rak żołądka (ICD 10: C16)

Opracowanie: Zakład Epidemiologii i Walki z Rakiem

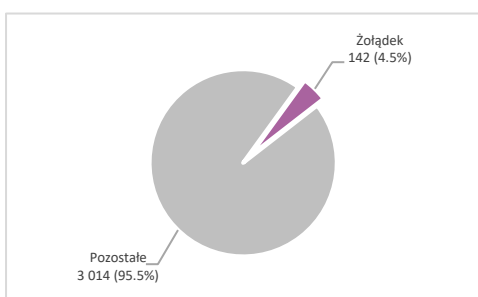
W województwie świętokrzyskim w 2019 roku odnotowano 173 zachorowania na raka żołądka (106 mężczyzn i 67 kobiet). Najczęściej występującym typem histologicznym był gruczolakorak, typ jelitowy (35.6%), a następnie gruczolakorak (27.6%). W strukturze zachorowań na nowotwory złośliwe ogółem rak żołądka u mężczyzn stanowił 2.8% i był szóstą przyczyną zachorowań na nowotwory złośliwe u mężczyzn i dziewiątą u kobiet. Standaryzowany według wieku współczynnik zachorowalności dla mężczyzn wynosił 8.6/100 000 i 4.2/100 000 dla kobiet. Na przestrzeni ostatnich 21 lat trendy czasowe zachorowalności dla mężczyzn i dla kobiet wskazywały spadkową tendencję zmian z większą dynamiką u mężczyzn. W analizowanym okresie wartość standaryzowanego według wieku współczynnika zachorowalności zarówno dla mężczyzn jak i dla kobiet uległa obniżeniu odpowiednio o 52.8% i 36.1%.

W 2019 roku odnotowano 142 zgonów z powodu raka żołądka (93 mężczyzn i 49 kobiet). W strukturze zgonów na nowotwory złośliwe ogółem rak żołądka stanowił 4.5% i był piątą przyczyną zgonów z powodu nowotworów złośliwych u mężczyzn i szóstą u kobiet. Standaryzowany według wieku współczynnik umieralności dla mężczyzn wynosił 7.5/100 000 i 3.1/100 000 dla kobiet. Na przestrzeni ostatnich 21 lat trendy czasowe umieralności dla mężczyzn i kobiet wskazywały tendencję spadkową. W analizowanym okresie wartość standaryzowanego według wieku współczynnika umieralności dla mężczyzn uległa obniżeniu o 52.0%, dla kobiet o 45.4%.

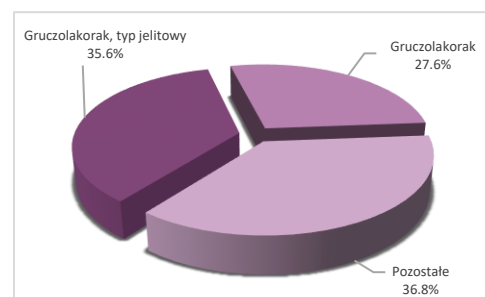
Zachorowania na raka żołądka, województwo świętokrzyskie, 2019 rok



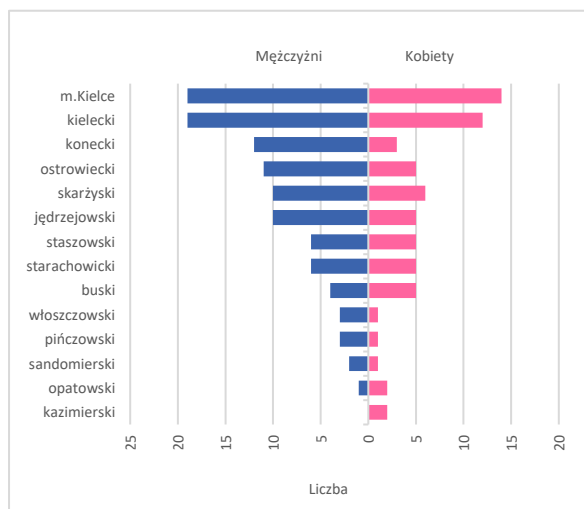
Zgony z powodu raka żołądka, województwo świętokrzyskie, 2019 rok



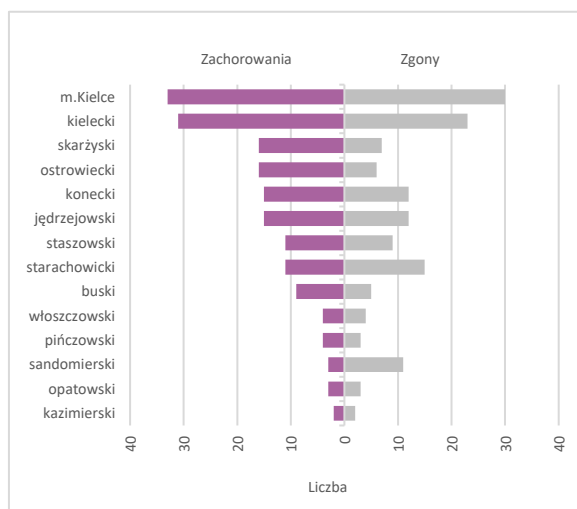
Histopatologia raka żołądka, województwo świętokrzyskie, 2019 rok



Zachorowania na raka żołądka według płci i powiatów województwa świętokrzyskiego, 2019 rok



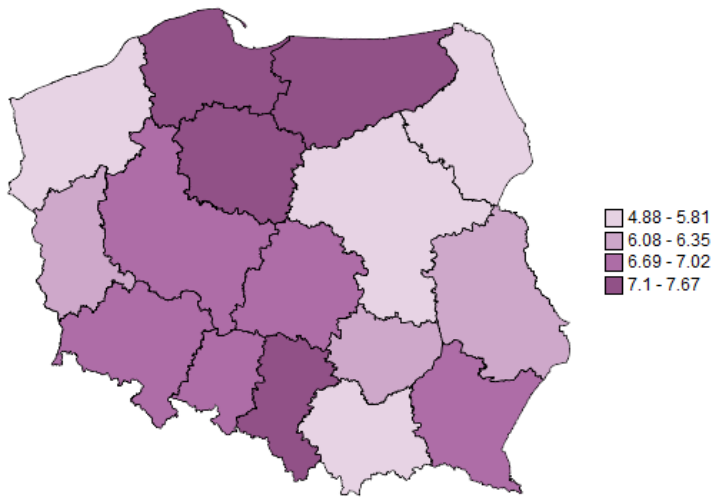
Zachorowania i zgony z powodu raka żołądka według powiatów województwa świętokrzyskiego, 2019 rok



Zachorowalność i umieralność na raka żołądka w 2019 roku według województw

	Zachorowalność								Umieralność							
	Mężczyźni				Kobiety				Mężczyźni				Kobiety			
	Liczba	CR*	ASR (W)**	Ryzyko skum.	Liczba	CR*	ASR (W)**	Ryzyko skum.	Liczba	CR*	ASR (W)**	Ryzyko skum.	Liczba	CR*	ASR (W)**	Ryzyko skum.
Dolnośląskie	277	19.87	10.14	1.22	156	10.36	4.38	0.50	245	17.57	8.66	0.91	144	9.56	3.71	0.39
Kujawsko-Pomorskie	209	20.79	11.22	1.23	113	10.57	4.75	0.55	175	17.41	8.92	0.90	104	9.73	3.99	0.45
Lubelskie	169	16.51	9.17	1.19	111	10.20	4.19	0.47	134	13.09	6.93	0.87	82	7.53	3.09	0.37
Lubuskie	71	14.40	7.93	0.96	59	11.35	4.62	0.54	71	14.40	7.96	0.92	64	12.31	5.74	0.60
Łódzkie	223	19.02	9.86	1.25	131	10.17	4.33	0.48	222	18.94	9.26	1.24	128	9.94	3.51	0.39
Małopolskie	222	13.43	7.40	0.91	150	8.56	3.77	0.40	282	17.06	9.25	1.11	162	9.25	3.64	0.37
Mazowieckie	361	13.94	7.82	0.99	190	6.73	3.05	0.35	359	13.86	7.18	0.79	187	6.63	2.92	0.32
Opolskie	92	19.33	10.07	1.43	54	10.62	4.33	0.52	80	16.81	8.50	1.00	50	9.84	3.23	0.33
Podkarpackie	181	17.37	9.64	1.11	129	11.88	4.92	0.55	156	14.97	8.53	1.03	98	9.03	3.33	0.33
Podlaskie	89	15.48	8.63	1.02	44	7.28	3.61	0.46	103	17.92	9.34	1.00	54	8.93	3.34	0.37
Pomorskie	208	18.27	10.19	1.21	113	9.42	4.76	0.59	197	17.31	9.16	1.00	102	8.50	3.59	0.42
Śląskie	452	20.73	10.65	1.36	245	10.45	4.60	0.55	450	20.64	9.93	1.15	218	9.30	3.59	0.41
Świętokrzyskie	106	17.57	8.55	1.05	67	10.57	4.21	0.50	93	15.42	7.45	0.89	49	7.73	3.05	0.29
Warmińsko-Mazurskie	143	20.50	11.43	1.39	76	10.43	4.67	0.58	130	18.64	10.52	1.43	67	9.20	3.63	0.40
Wielkopolskie	319	18.76	10.46	1.23	161	8.97	3.93	0.44	294	17.29	9.53	1.06	135	7.52	3.04	0.36
Zachodniopomorskie	108	13.08	6.64	0.86	71	8.14	3.55	0.38	125	15.14	7.64	0.92	72	8.25	3.43	0.37
Polska	3230	17.39	9.34	1.15	1870	9.44	4.12	0.47	3116	16.78	8.70	1.01	1716	8.66	3.44	0.38

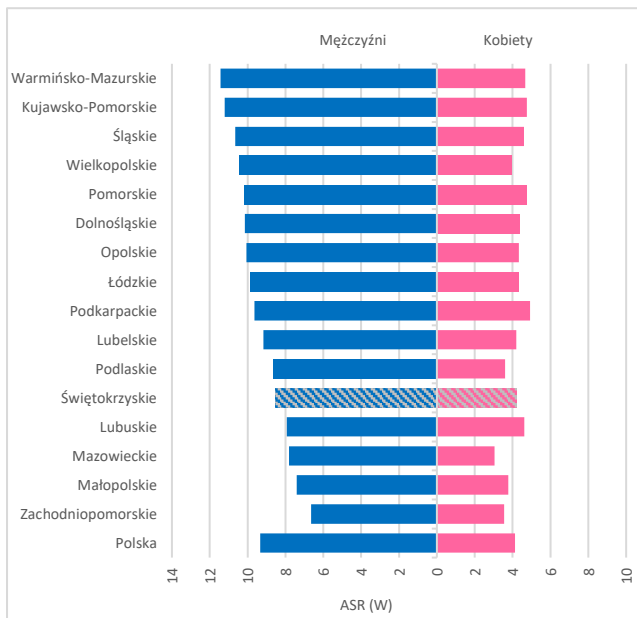
Zachorowalność na raka żołądka według województw, 2019 rok, ASR (W)**



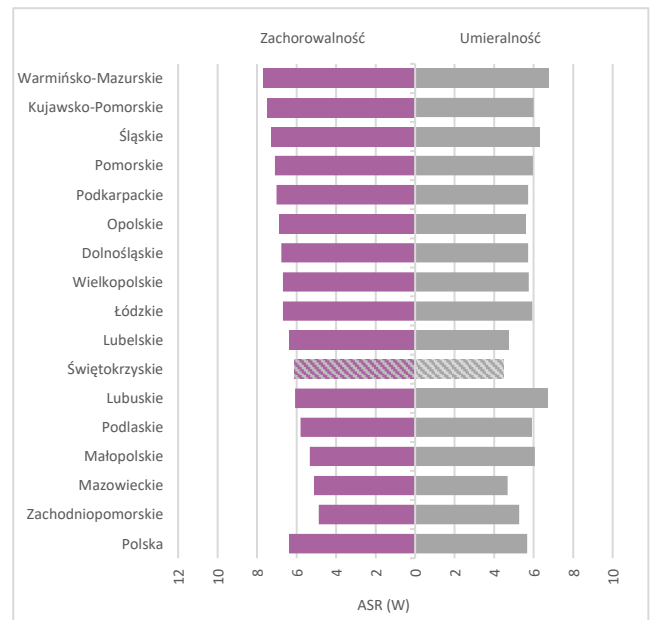
Umieralność z powodu raka żołądka według województw, 2019 rok, ASR (W)**



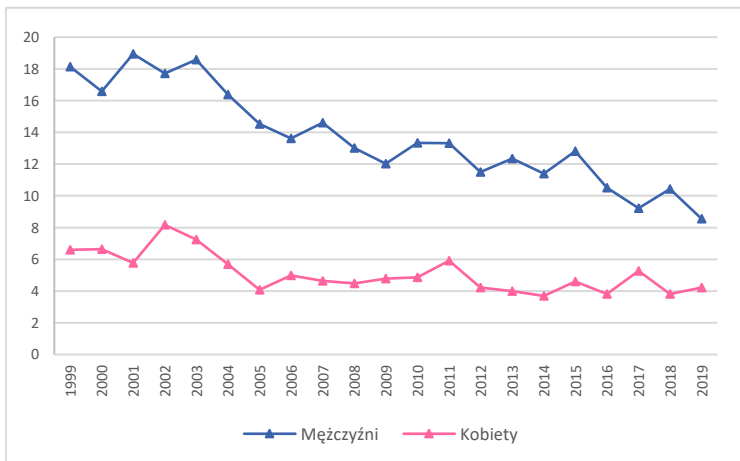
Zachorowalność na raka żołądka według płci i województw, 2019 rok, ASR (W)**



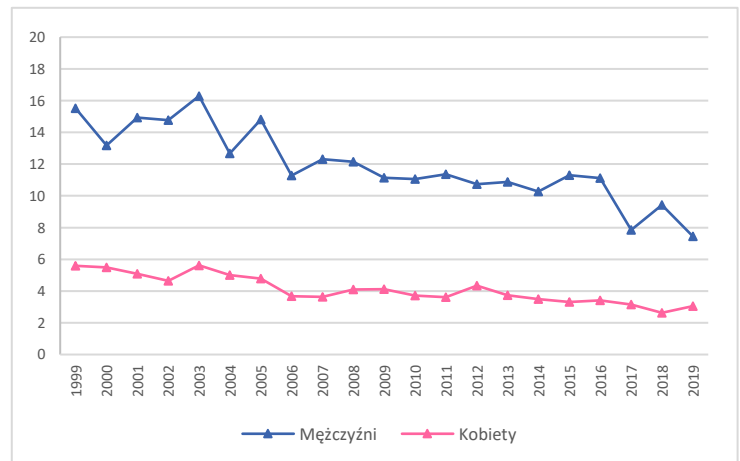
Zachorowalność i umieralność z powodu raka żołądka według województw, 2019 rok, ASR (W)**



Trendy zachorowalności na raka żołądka, województwo świętokrzyskie, ASR (W)**



Trendy umieralności z powodu raka żołądka, województwo świętokrzyskie, ASR (W)**



* CR (Crude rate) – Surowy współczynnik zachorowalności/umieralności

** ASR (Age-standardized rate) – Standaryzowany (wg wieku) współczynnik zachorowalności/umieralności