

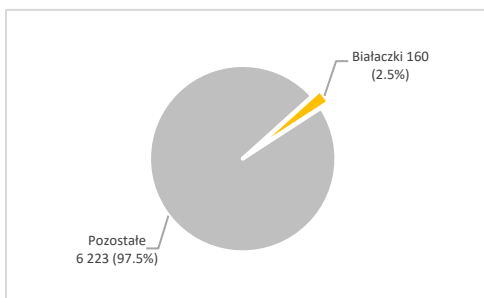
Białaczki (ICD 10: C91-C95)

Opracowanie: Centrum Badań Naukowych, Epidemiologii i Prac Badawczo-Rozwojowych
(wg stanu na dzień 22.04.2024 r.)

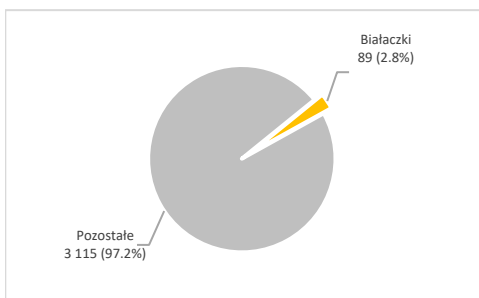
W województwie świętokrzyskim w 2021 roku odnotowano 160 zachorowań na białaczki (89 mężczyzn i 71 kobiet). Najczęściej występującym typem histologicznym była białaczka limfocytowa przewlekła (52.2%), a następnie białaczka szpikowa ostra (23.3%). W strukturze zachorowań na nowotwory złośliwe ogółem białaczki stanowiły 2.5% i były siódmą przyczyną zachorowań na nowotwory złośliwe u mężczyzn i dziesiątą u kobiet. Standaryzowany według wieku współczynnik zachorowalności dla mężczyzn wynosił 8.8/100 000 i 5.8/100 000 dla kobiet. Na przestrzeni ostatnich 23 lat trendy czasowe zachorowalności dla mężczyzn i kobiet charakteryzowały się dużą zmiennością. W analizowanym okresie wartość standaryzowanego według wieku współczynnika zachorowalności dla mężczyzn wzrosła o 1.5%, natomiast u kobiet uległa obniżeniu o 27.0%.

W 2021 roku odnotowano 89 zgonów z powodu białacek (43 mężczyzn i 46 kobiet). W strukturze zgonów na nowotwory złośliwe ogółem stanowił 2.8% i był dziesiątą przyczyną zgonów z powodu nowotworów złośliwych zarówno u mężczyzn jak i kobiet. Standaryzowany według wieku współczynnik umieralności dla mężczyzn wynosił 4.1/100 000 i 2.7/100 000 dla kobiet. Na przestrzeni ostatnich 23 lat trendy czasowe umieralności dla mężczyzn i kobiet charakteryzowały się dużą zmiennością. W analizowanym okresie wartość standaryzowanego według wieku współczynnika umieralności uległa obniżeniu dla mężczyzn o 31.8%, natomiast dla kobiet o 2.8%.

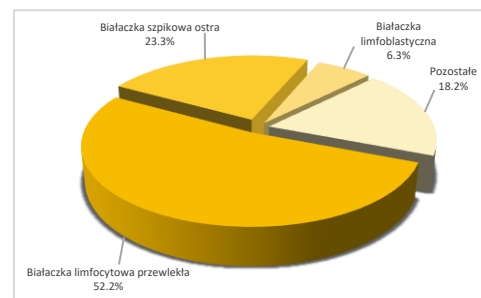
Zachorowania na białaczki, województwo świętokrzyskie, 2021 rok



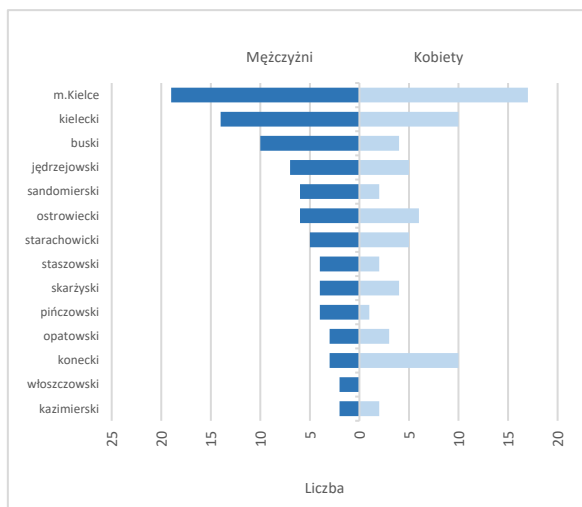
Zgony z powodu białacek, województwo świętokrzyskie, 2021 rok



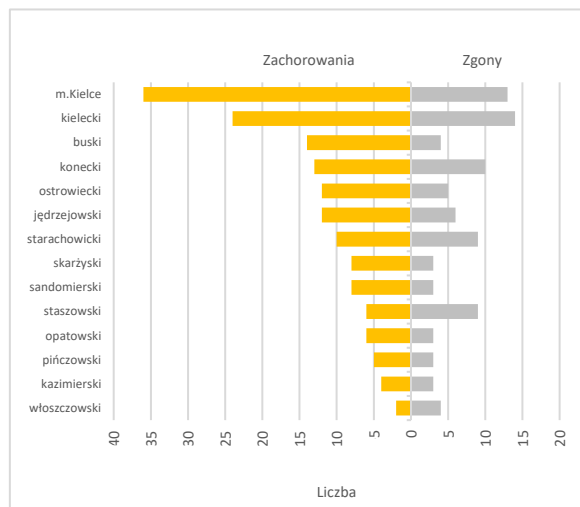
Histopatologia białacek, województwo świętokrzyskie, 2021 rok



Zachorowania na białaczki według płci i powiatów województwa świętokrzyskiego, 2021 rok



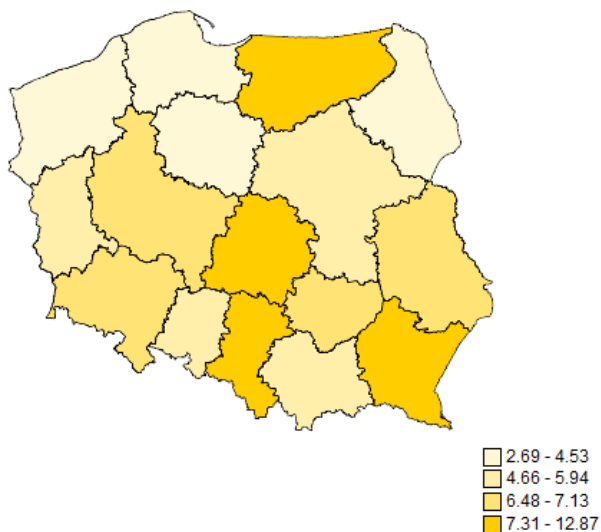
Zachorowania i zgony z powodu białaczki według powiatów województwa świętokrzyskiego, 2021 rok



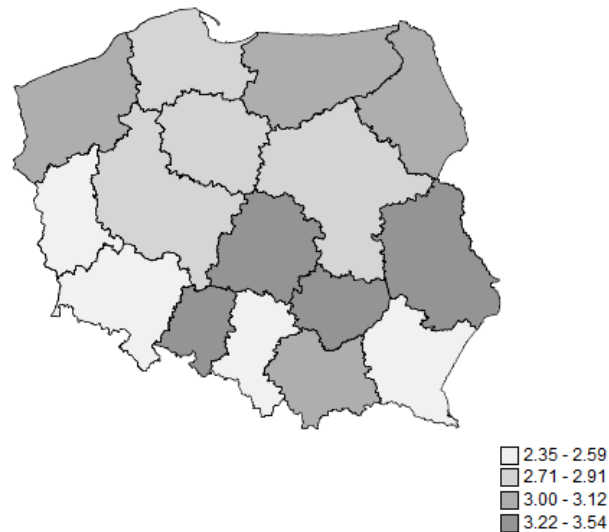
Zachorowalność i umieralność na białaczki w 2021 roku według województw

	Zachorowalność								Umieralność							
	Mężczyźni				Kobiety				Mężczyźni				Kobiety			
	Liczba	ASW*	CR**	Ryzyko skum.	Liczba	ASW*	CR**	Ryzyko skum.	Liczba	ASW*	CR**	Ryzyko skum.	Liczba	ASW*	CR**	Ryzyko skum.
Dolnośląskie	172	7.92	12.33	2.01	173	6.42	11.48	1.29	82	2.86	5.88	1.15	80	2.10	5.31	0.56
Kujawsko-Pomorskie	68	5.20	6.94	1.02	43	3.22	4.12	0.48	75	4.02	7.66	1.45	60	2.00	5.74	0.76
Lubelskie	125	8.02	12.61	1.65	115	5.78	10.88	1.06	83	4.41	8.37	1.42	69	2.30	6.53	0.77
Lubuskie	32	4.65	6.66	1.18	33	4.91	6.49	0.70	25	2.69	5.20	1.02	27	2.17	5.31	0.72
Łódzkie	251	15.35	21.91	2.80	207	10.99	16.44	1.64	98	4.40	8.55	1.32	100	2.94	7.94	0.93
Małopolskie	167	6.98	10.03	1.33	141	5.10	7.98	0.85	125	4.02	7.51	1.39	110	2.30	6.23	0.86
Mazowieckie	249	6.22	9.43	1.53	242	4.58	8.42	0.99	178	3.76	6.74	1.26	142	1.94	4.94	0.60
Opolskie	55	6.78	11.94	1.87	42	4.24	8.54	0.89	41	4.61	8.90	1.47	33	2.54	6.71	0.86
Podkarpackie	124	8.18	12.12	1.59	107	6.62	10.02	1.10	59	2.86	5.76	1.12	63	2.45	5.90	0.79
Podlaskie	53	7.37	9.45	1.27	25	1.87	4.22	0.52	45	4.11	8.02	1.54	39	2.34	6.59	0.77
Pomorskie	73	4.59	6.37	0.96	55	2.98	4.54	0.49	90	4.24	7.85	1.47	57	1.91	4.71	0.66
Śląskie	314	9.90	14.85	1.78	207	6.18	9.09	0.90	161	3.44	7.61	1.27	128	1.99	5.62	0.69
Świętokrzyskie	89	8.76	15.32	2.01	71	5.82	11.60	1.07	43	4.09	7.40	1.28	46	2.74	7.51	0.90
Warmińsko-Mazurskie	111	9.78	16.46	2.64	105	7.10	14.88	1.52	47	4.01	6.97	1.56	36	2.42	5.10	0.59
Wielkopolskie	209	8.20	12.28	1.81	153	5.10	8.50	0.92	119	4.06	6.99	1.26	81	1.92	4.50	0.56
Zachodniopomorskie	44	3.75	5.47	0.84	30	1.79	3.52	0.37	65	4.16	8.09	1.29	55	2.25	6.46	0.89
Polska	2136	7.75	11.63	1.65	1749	5.33	8.91	0.95	1336	3.82	7.28	1.31	1126	2.20	5.74	0.72

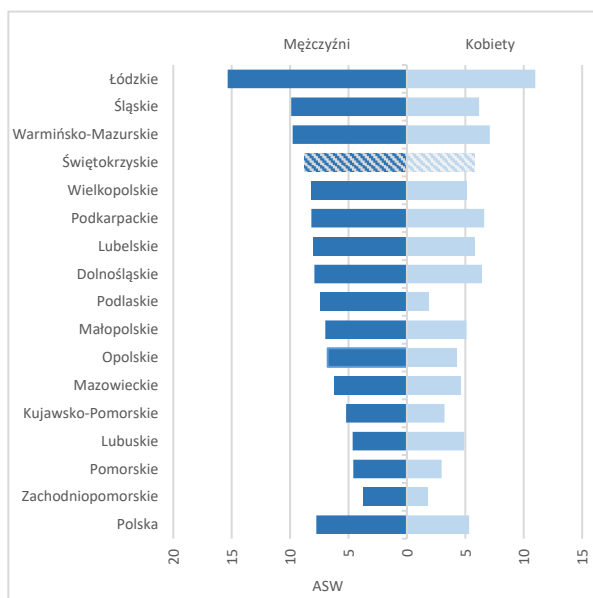
Zachorowalność na białaczkę według województw, 2021 rok, ASW*



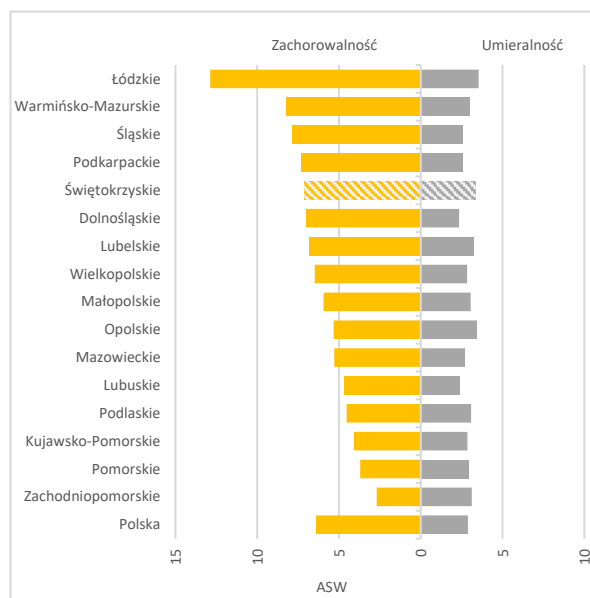
Umieralność z powodu białaczki według województw, 2021 rok, ASW*



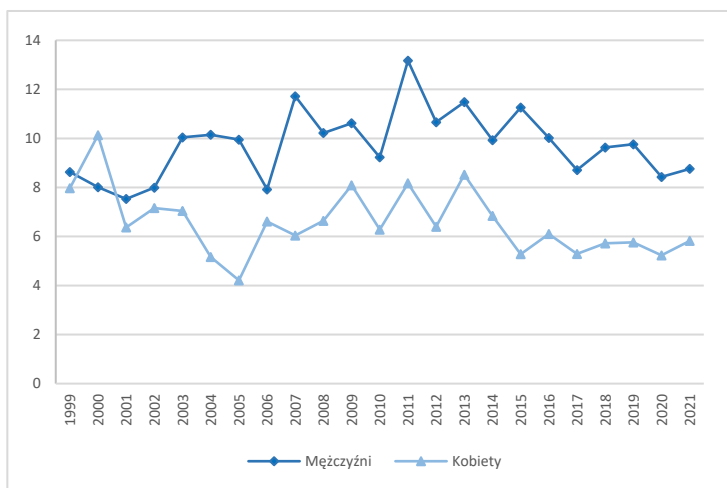
Zachorowalność na białaczkę według płci i województw, 2021 rok, ASW*



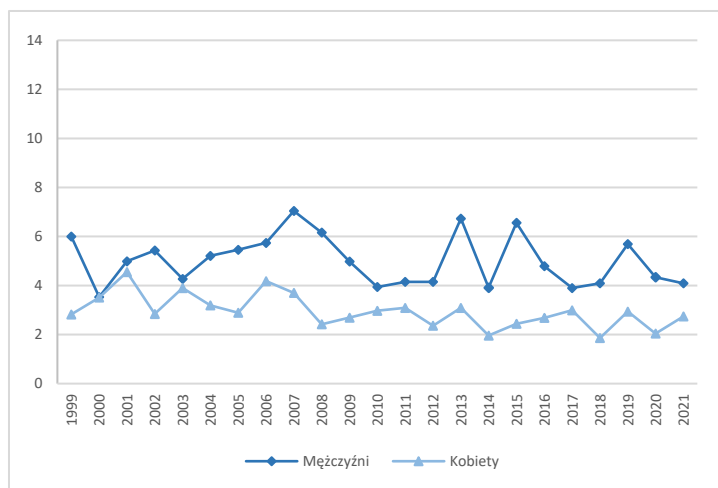
Zachorowalność i umieralność z powodu białaczki według województw, 2021 rok, ASW*



Trendy zachorowalności na białaczkę, województwo świętokrzyskie, ASW*



Trendy umieralności z powodu białaczki, województwo świętokrzyskie, ASW*



* ASW (Age-standardized World) – Standaryzowany (wg wieku) współczynnik zachorowalności/umieralności
 ** CR (Crude rate) – Surowy współczynnik zachorowalności/umieralności