

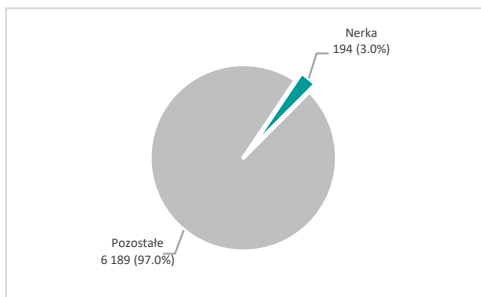
Rak nerki (ICD10: C64)

Opracowanie: Centrum Badań Naukowych, Epidemiologii i Prac Badawczo-Rozwojowych
(wg stanu na dzień 22.04.2024 r.)

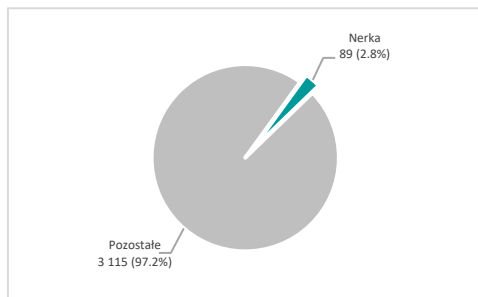
W województwie świętokrzyskim w 2021 roku odnotowano 194 zachorowania na raka nerki (100 mężczyzn i 94 kobiety). Najczęściej występującym typem histologicznym był rak jasnokomórkowy (74.8%), a następnie rak brodawkowaty z komórek nerki (11.1%). W strukturze zachorowań na nowotwory złośliwe ogółem rak nerki stanowił 3.0% i był szóstą przyczyną zachorowań na nowotwory złośliwe u mężczyzn i siódmą u kobiet. Standaryzowany według wieku współczynnik zachorowalności dla mężczyzn wynosił 9.2/100 000 i 6.8/100 000 dla kobiet. Na przestrzeni ostatnich 23 lat trend czasowy zachorowalności dla mężczyzn charakteryzował się dużą zmiennością. W analizowanym okresie wartość standaryzowanego według wieku współczynnika zachorowalności dla mężczyzn uległa obniżeniu o 37.5%. Czasowy trend zachorowalności dla kobiet wskazywał zróżnicowaną tendencję zmian, w latach 1999-2007 obserwowano tendencję malejącą, następnie po wzroście i spadku w latach 2007-2010, widoczny był sukcesywny wzrost tego współczynnika aż do roku 2018.

W 2021 roku odnotowano 89 zgonów z powodu raka nerki (61 mężczyzn i 28 kobiet). W strukturze zgonów na nowotwory złośliwe ogółem stanowił 2.8% i był siódmą przyczyną zgonów z powodu nowotworów złośliwych u mężczyzn i dwunastą u kobiet. Standaryzowany według wieku współczynnik umieralności dla mężczyzn wynosił 5.2/100 000 i 1.7/100 000 dla kobiet. Na przestrzeni ostatnich 23 lat trend czasowy umieralności dla mężczyzn charakteryzował się dużą zmiennością, natomiast trend umieralności dla kobiet miał bardziej stabilny przebieg. Wartość standaryzowanego według wieku współczynnika umieralności dla mężczyzn wzrosła o 21.0%, natomiast w przypadku kobiet uległa obniżeniu o 27.1%.

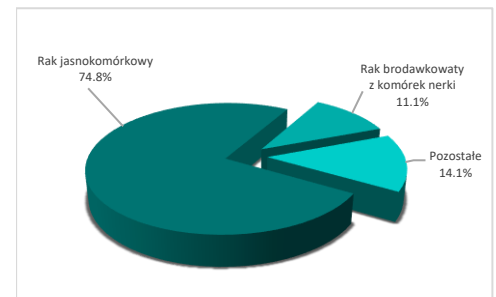
Zachorowania na raka nerki, województwo świętokrzyskie, 2021 rok



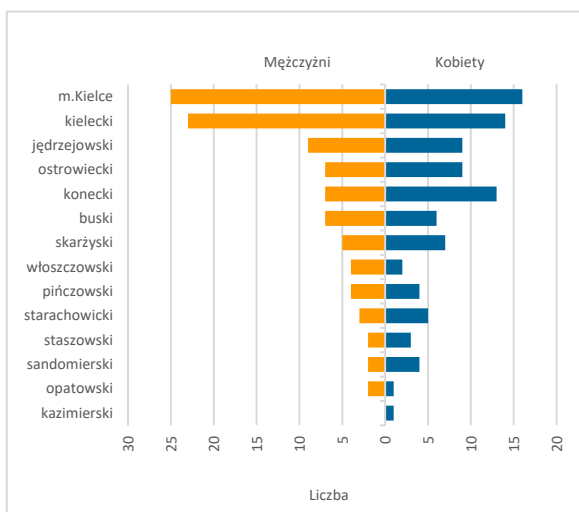
Zgony z powodu raka nerki, województwo świętokrzyskie, 2021 rok



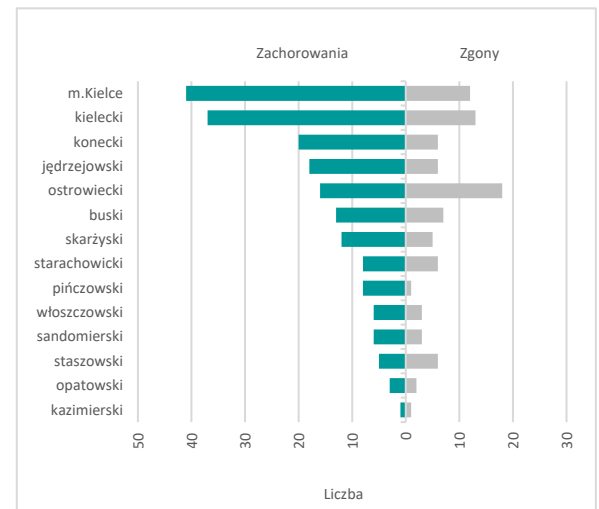
Histopatologia raka nerki, województwo świętokrzyskie, 2021 rok



Zachorowania na raka nerki według płci i powiatów województwa świętokrzyskiego, 2021 rok



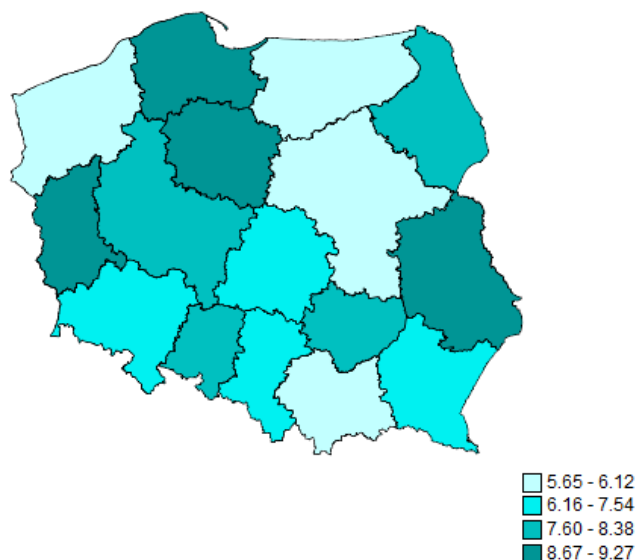
Zachorowania i zgony z powodu raka nerki według powiatów województwa świętokrzyskiego, 2021 rok



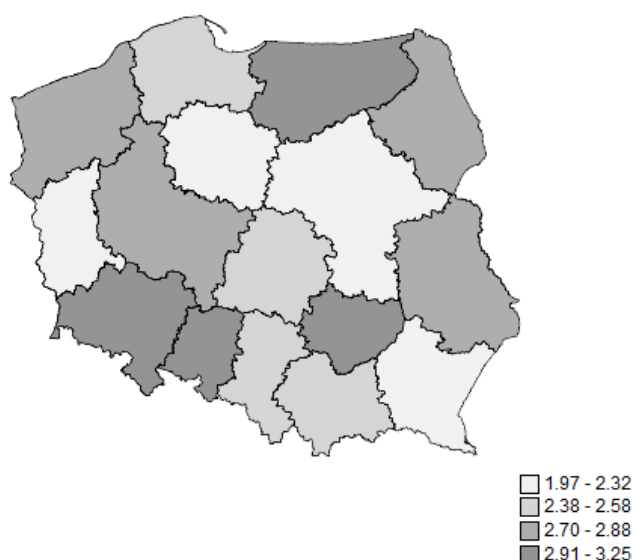
Zachorowalność i umieralność na raka nerki w 2021 roku według województw

	Zachorowalność								Umieralność							
	Mężczyźni				Kobiety				Mężczyźni				Kobiety			
	Liczba	ASW'	CR**	Ryzyko skum.	Liczba	ASW'	CR**	Ryzyko skum.	Liczba	ASW'	CR**	Ryzyko skum.	Liczba	ASW'	CR**	Ryzyko skum.
Dolnośląskie	249	9.66	17.85	2.24	156	5.26	10.35	1.01	117	4.11	8.39	1.41	79	2.09	5.24	0.58
Kujawsko-Pomorskie	195	11.46	19.91	2.34	144	7.07	13.79	1.42	59	3.15	6.02	0.82	46	1.55	4.40	0.53
Lubelskie	197	11.15	19.87	2.32	138	6.74	13.06	1.25	105	5.23	10.59	1.69	31	1.15	2.93	0.33
Lubuskie	103	12.23	21.42	2.34	73	6.59	14.35	1.50	21	2.29	4.37	0.67	24	1.67	4.72	0.63
Łódzkie	187	9.60	16.32	1.77	119	4.90	9.45	0.87	83	3.53	7.24	1.00	54	1.55	4.29	0.46
Małopolskie	220	8.13	13.22	1.64	124	4.07	7.02	0.74	125	3.93	7.51	1.37	74	1.45	4.19	0.57
Mazowieckie	345	8.12	13.07	1.59	207	3.56	7.20	0.73	166	3.34	6.29	1.02	117	1.39	4.07	0.53
Opolskie	89	11.03	19.32	2.07	49	4.50	9.96	0.89	40	4.24	8.68	1.26	33	2.32	6.71	0.74
Podkarpackie	183	10.54	17.88	1.99	98	4.96	9.18	0.87	63	3.21	6.16	1.03	40	1.64	3.75	0.44
Podlaskie	110	11.05	19.60	2.34	74	6.18	12.50	1.23	45	4.10	8.02	1.26	29	1.60	4.90	0.55
Pomorskie	225	12.22	19.63	2.44	149	6.70	12.30	1.23	86	3.99	7.50	1.40	43	1.57	3.55	0.48
Śląskie	320	7.97	15.13	1.72	226	4.70	9.92	0.98	172	3.68	8.13	1.25	103	1.38	4.52	0.54
Świętokrzyskie	100	9.21	17.21	1.88	94	6.82	15.35	1.36	61	5.19	10.50	1.53	28	1.59	4.57	0.44
Warmińsko-Mazurskie	104	8.25	15.43	2.01	67	4.50	9.49	0.92	58	4.51	8.60	1.33	43	2.29	6.09	0.69
Wielkopolskie	313	10.91	18.39	2.37	193	5.69	10.72	1.07	142	4.53	8.34	1.46	64	1.33	3.56	0.49
Zachodniopomorskie	114	7.82	14.18	1.41	73	4.52	8.58	0.79	75	4.43	9.33	1.56	40	1.67	4.70	0.56
Polska	3054	9.60	16.63	1.96	1984	5.14	10.11	0.99	1418	3.92	7.72	1.26	848	1.56	4.32	0.53

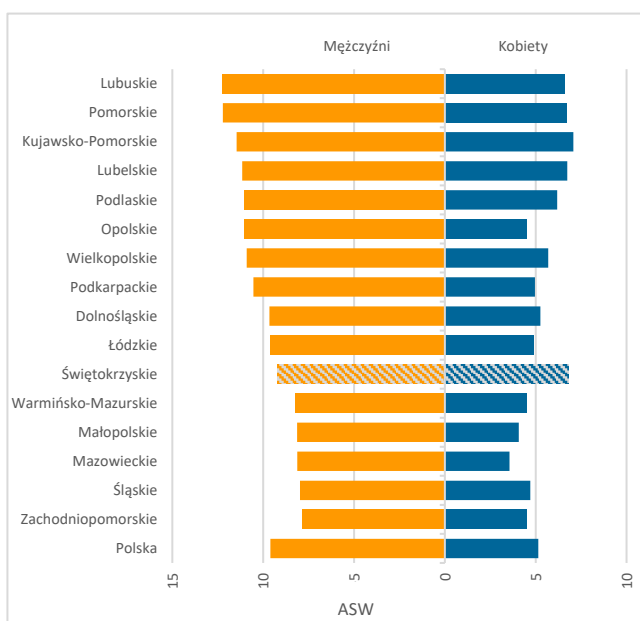
Zachorowalność na raka nerki według województw, 2021 rok, ASW*



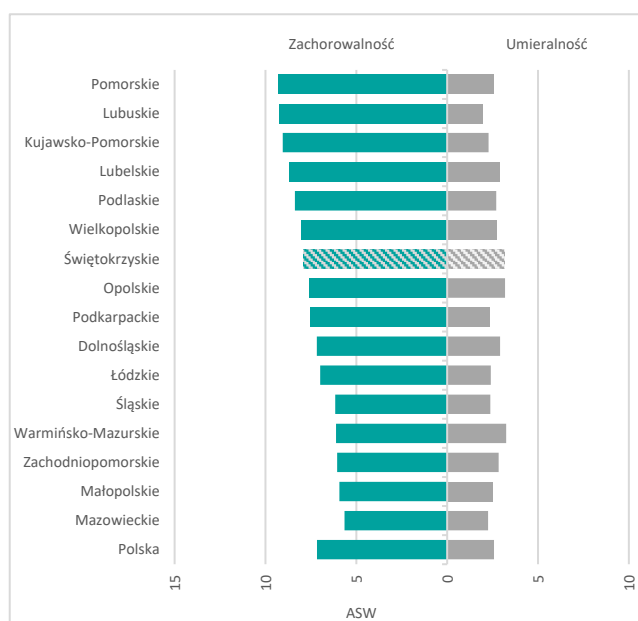
Umieralność z powodu raka nerki według województw, 2021 rok, ASW*



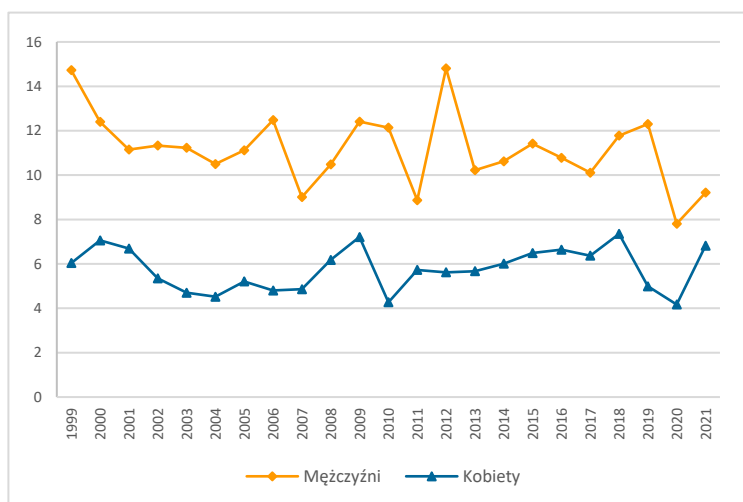
Zachorowalność na raka nerki według płci i województw, 2021 rok, ASW*



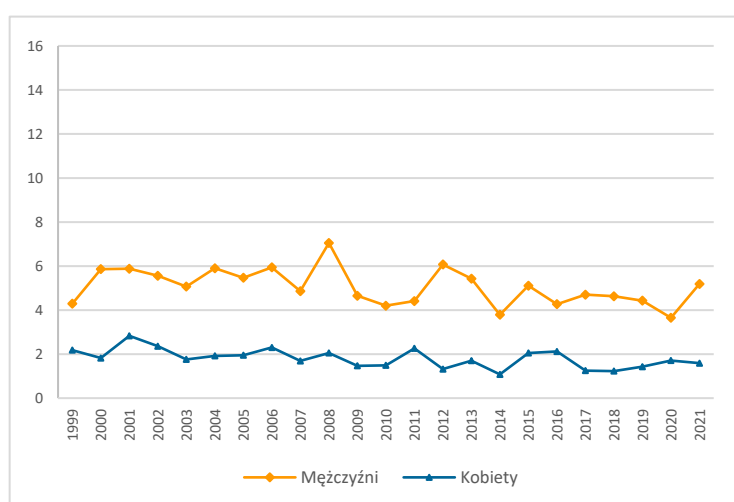
Zachorowalność i umieralność z powodu raka nerki według województw, 2021 rok, ASW*



Trendy zachorowalności na raka nerki, województwo świętokrzyskie, ASW*



Trendy umieralności z powodu raka nerki, województwo świętokrzyskie, ASW*



* ASW (Age-standardized World) – Standaryzowany (wg wieku) współczynnik zachorowalności/umieralności
 ** CR (Crude rate) – Surowy współczynnik zachorowalności/umieralności