

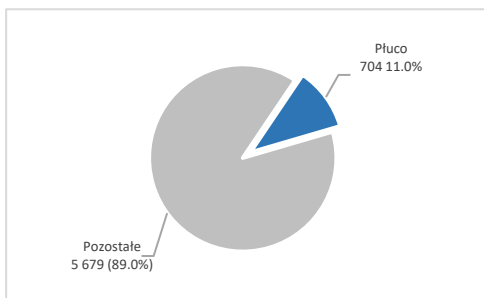
Rak płuca (ICD 10: C34)

Opracowanie: Centrum Badań Naukowych, Epidemiologii i Prac Badawczo-Rozwojowych
(wg stanu na dzień 11.04.2024 r.)

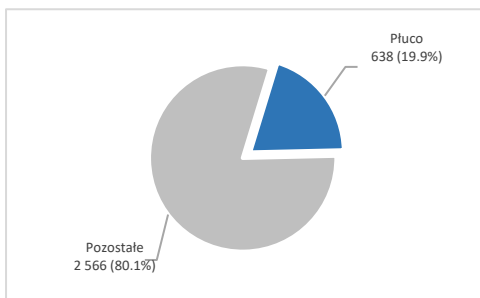
W województwie świętokrzyskim w 2021 roku odnotowano 704 zachorowań na raka płuca (470 mężczyzn i 234 kobiety). Najczęściej występującym typem histologicznym był rak płaskonabłonkowy (26.1%), a następnie gruczolakorak (24.5%) i rak drobnokomórkowy (17.6%). W strukturze zachorowań na nowotwory złośliwe ogółem rak płuca stanowił 11.0% i był drugą przyczyną zachorowań na nowotwory złośliwe u mężczyzn i czwartą u kobiet. Standaryzowany według wieku współczynnik zachorowalności dla mężczyzn wynosił 38.0/100 000 i 15.3/100 000 dla kobiet. Na przestrzeni ostatnich 23 lat trendy czasowe zachorowalności dla mężczyzn i kobiet wskazywały przeciwne tendencje zmian. Wartość standaryzowanego według wieku współczynnika zachorowalności dla mężczyzn uległa obniżeniu o 51.5%, natomiast u kobiet obserwowany wzrost tego współczynnika wynosił 50.7%.

W 2021 roku odnotowano 638 zgonów z powodu raka płuca (453 mężczyzn i 185 kobiet). W strukturze zgonów na nowotwory złośliwe ogółem stanowił 19.9% i był pierwszą przyczyną zgonów z powodu nowotworów złośliwych u mężczyzn i drugą u kobiet. Standaryzowany według wieku współczynnik umieralności dla mężczyzn wynosił 36.2/100 000 i 11.4/100 000 dla kobiet. Na przestrzeni ostatnich 23 lat trendy czasowe umieralności dla mężczyzn i kobiet wskazywały przeciwne tendencje zmian. Wartość standaryzowanego według wieku współczynnika umieralności dla mężczyzn uległa obniżeniu o 44.0%, natomiast u kobiet obserwowany wzrost tego współczynnika wynosił 70.3%.

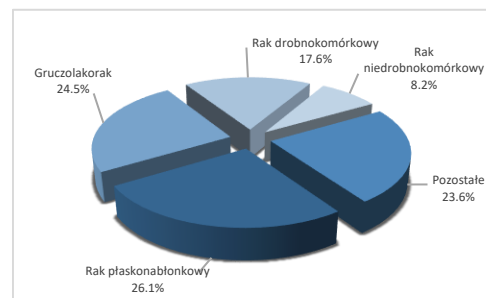
Zachorowania na raka płuca, województwo świętokrzyskie, 2021 rok



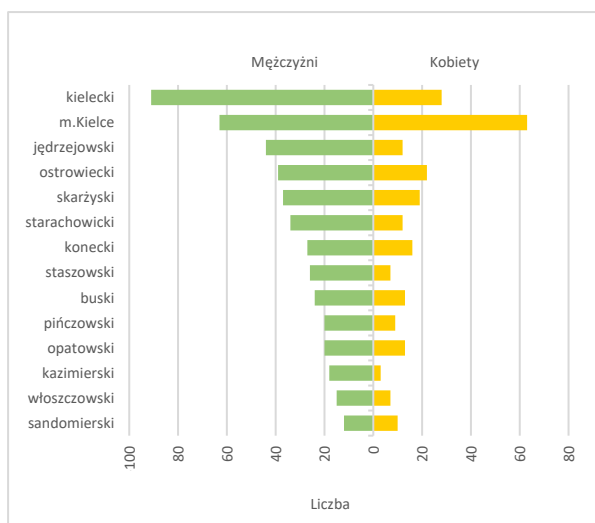
Zgony z powodu raka płuca, województwo świętokrzyskie, 2021 rok



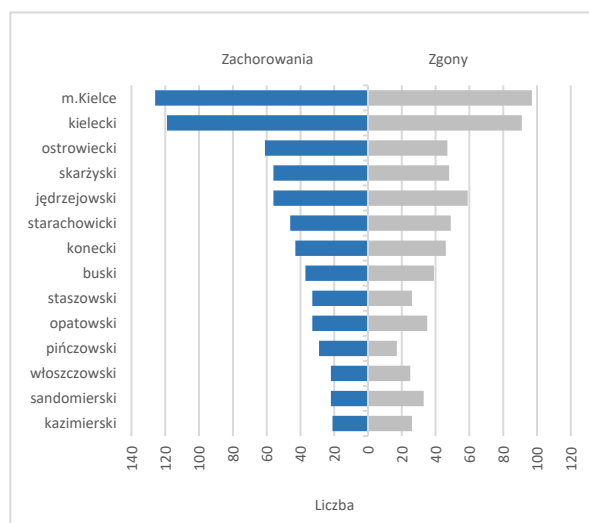
Histopatologia raka płuca, województwo świętokrzyskie, 2021 rok



Zachorowania na raka płuca według płci i powiatów województwa świętokrzyskiego, 2021 rok



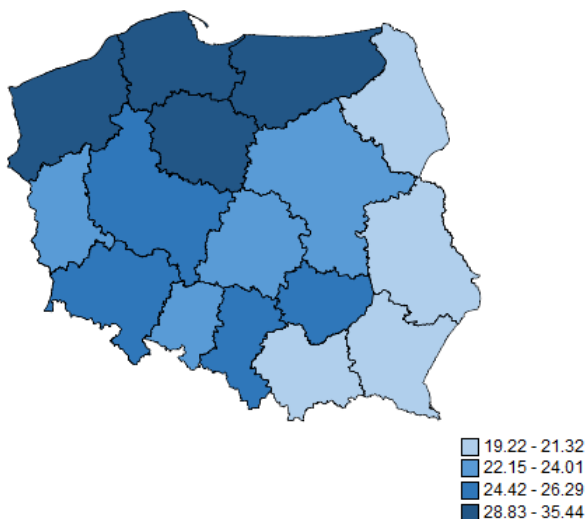
Zachorowania i zgony z powodu raka płuca według powiatów województwa świętokrzyskiego, 2021 rok



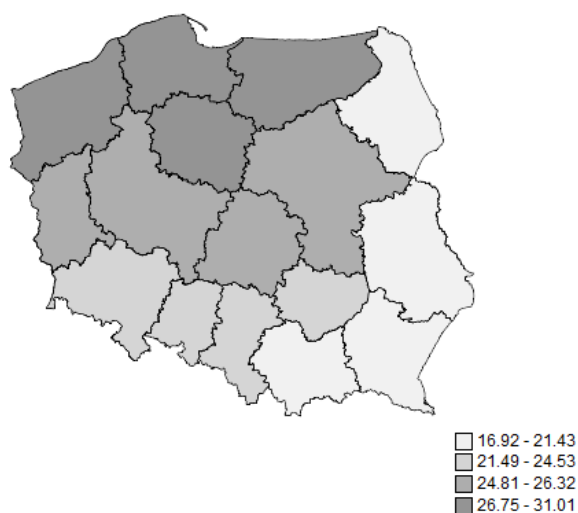
Zachorowalność i umieralność na raka płuca w 2021 roku według województw

	Zachorowalność							Umieralność								
	Mężczyźni				Kobiety			Mężczyźni				Kobiety				
	Liczba	ASW*	CR**	Ryzyko skum.	Liczba	ASW*	CR**	Ryzyko skum.	Liczba	ASW*	CR**	Ryzyko skum.	Liczba	ASW*	CR**	Ryzyko skum.
Dolnośląskie	1004	35.99	71.99	9.90	720	19.09	47.79	4.58	1013	35.40	72.64	11.04	662	16.78	43.94	4.64
Kujawsko-Pomorskie	892	46.31	91.06	11.97	661	27.31	63.29	6.08	859	43.96	87.69	13.01	569	21.33	54.48	5.75
Lubelskie	585	29.94	58.99	7.16	371	14.62	35.11	3.17	642	31.90	64.74	8.88	337	12.85	31.89	2.98
Lubuskie	283	30.45	58.86	8.09	194	15.78	38.14	3.75	368	38.79	76.54	11.73	215	16.06	42.27	4.62
Łódzkie	759	31.58	66.24	7.96	545	16.89	43.29	3.78	924	37.74	80.64	10.67	551	16.29	43.76	3.89
Małopolskie	881	29.20	52.93	7.45	524	13.87	29.66	3.17	996	31.83	59.84	9.45	539	13.54	30.51	3.43
Mazowieckie	1608	32.76	60.92	8.51	1143	17.50	39.78	4.08	1824	36.48	69.10	10.42	1141	16.10	39.71	4.32
Opolskie	309	32.32	67.09	8.81	194	15.80	39.44	3.76	305	31.64	66.22	8.90	178	13.49	36.19	3.57
Podkarpackie	562	28.90	54.91	8.21	277	11.72	25.95	2.68	517	26.21	50.51	7.74	242	9.75	22.67	2.44
Podlaskie	311	28.49	55.43	7.57	189	14.01	31.94	3.00	369	33.16	65.77	9.53	177	12.72	29.91	2.91
Pomorskie	860	39.75	75.02	11.14	703	26.40	58.03	6.07	816	37.42	71.18	11.35	538	19.35	44.41	4.99
Śląskie	1558	35.32	73.68	9.24	1019	18.22	44.73	4.03	1593	35.31	75.33	10.50	936	15.86	41.09	3.92
Świętokrzyskie	470	38.00	80.91	9.40	234	15.30	38.22	3.34	453	36.21	77.98	9.77	185	11.41	30.21	2.73
Warmińsko-Mazurskie	533	41.28	79.05	10.61	352	20.76	49.88	5.01	516	39.09	76.53	11.79	303	17.76	42.93	4.48
Wielkopolskie	1090	34.71	64.03	9.22	663	16.58	36.83	3.89	1179	37.41	69.26	10.72	745	17.99	41.39	4.54
Zachodniopomorskie	627	37.41	78.00	9.64	451	22.39	52.98	4.58	672	39.85	83.60	11.54	477	22.02	56.04	5.60
Polska	12332	34.38	67.15	8.99	8240	17.94	41.99	4.07	13046	35.73	71.04	10.41	7795	16.04	39.72	4.09

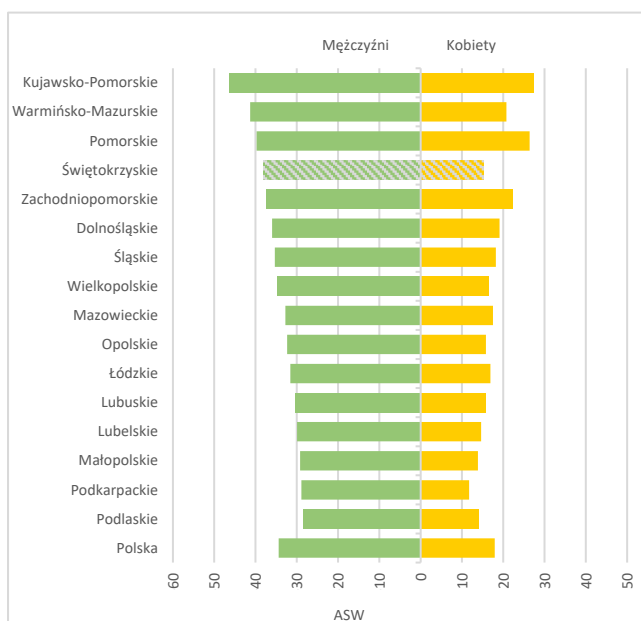
Zachorowalność na raka płuca według województw, 2021 rok, ASW*



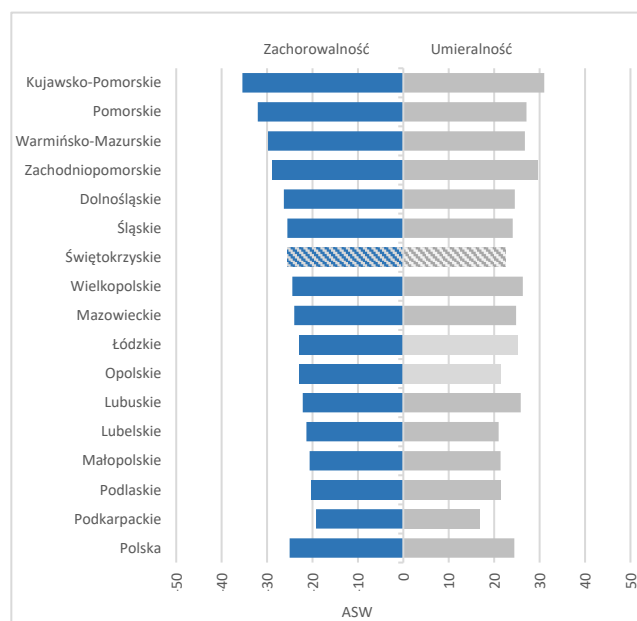
Umieralność z powodu raka płuca według województw, 2021 rok, ASW*



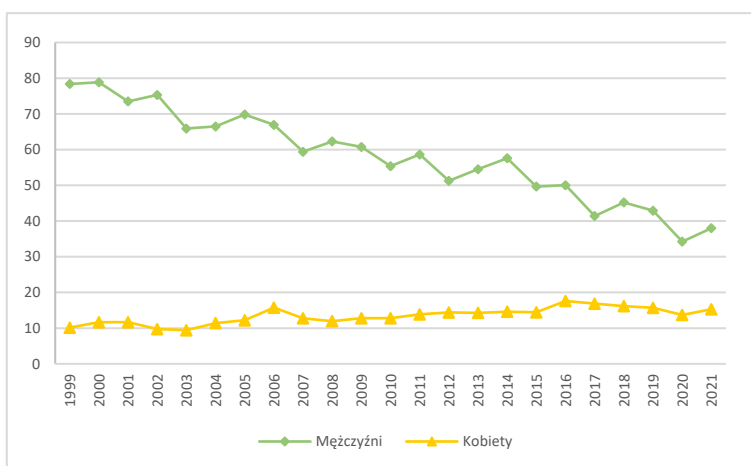
Zachorowalność na raka płuca według płci i województw, 2021 rok, ASW*



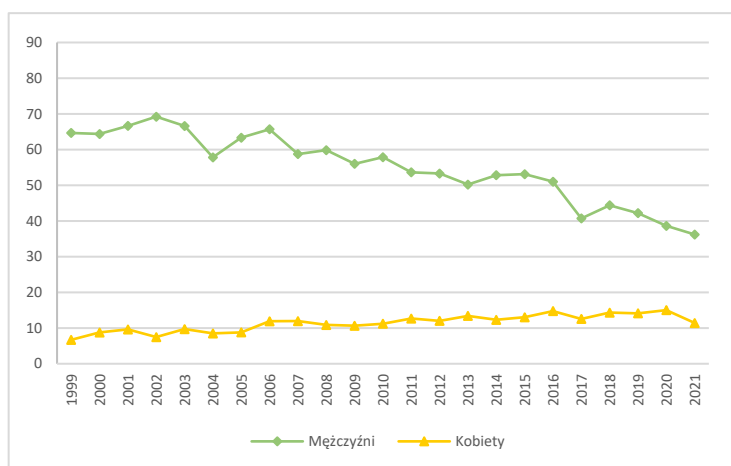
Zachorowalność i umieralność z powodu raka płuca według województw, 2021 rok, ASW*



Trendy zachorowalności na raka płuca, województwo świętokrzyskie, ASW*



Trendy umieralności z powodu raka płuca, województwo świętokrzyskie, ASW*



* ASW (Age-standardized World) – Standaryzowany (wg wieku) współczynnik zachorowalności/umieralności

** CR (Crude rate) – Surowy współczynnik zachorowalności/umieralności