

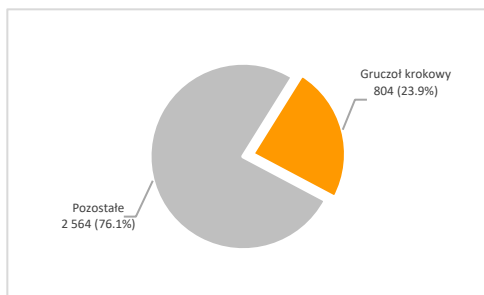
# Rak gruczołu krokowego (ICD 10: C61)

Opracowanie: Centrum Badań Naukowych, Epidemiologii i Prac Badawczo-Rozwojowych  
(wg stanu na dzień 10.04.2024 r.)

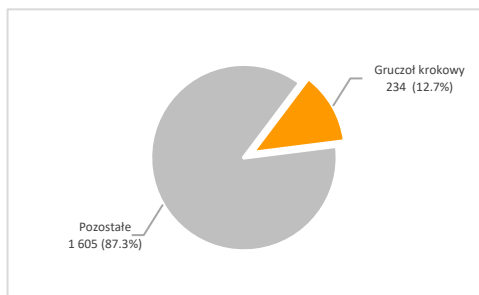
W województwie świętokrzyskim w 2021 roku odnotowano 802 zachorowania na raka gruczołu krokowego. W strukturze zachorowań na nowotwory złośliwe ogółem rak gruczołu krokowego stanowił 23.9% i był pierwszą przyczyną zachorowań na nowotwory złośliwe u mężczyzn. Najczęściej występującym typem histologicznym był gruczolakorak (95.4%). Standaryzowany według wieku współczynnik zachorowalności wynosił 62.7/100 000. Na przestrzeni ostatnich 23 lat trend czasowy zachorowalności wskazywał zróżnicowaną tendencję zmian. W latach 2002-2011 trend wskazywał tendencję spadkową, natomiast po 2011 roku nastąpił dynamiczny wzrost zachorowalności na raka gruczołu krokowego. Odnotowany w roku 2020 spadek zachorowań mógł być spowodowany niedorejestrowaniem nowych zachorowań na raka gruczołu krokowego z powodu pandemii COVID-19. W analizowanym okresie wartość standaryzowanego według wieku współczynnika zachorowalności wzrosła o 124.2%.

W 2021 roku odnotowano 234 zgony z powodu raka gruczołu krokowego. W strukturze zgonów na nowotwory złośliwe ogółem stanowił 12.7% i był drugą przyczyną zgonów z powodu nowotworów złośliwych u mężczyzn. Standaryzowany według wieku współczynnik umieralności wynosił 16.1/100 000. Na przestrzeni ostatnich 23 lat trend czasowy umieralności dla mężczyzn charakteryzował się stabilnym przebiegiem. W analizowanym okresie wartość standaryzowanego według wieku współczynnika umieralności wzrosła o 38.5%.

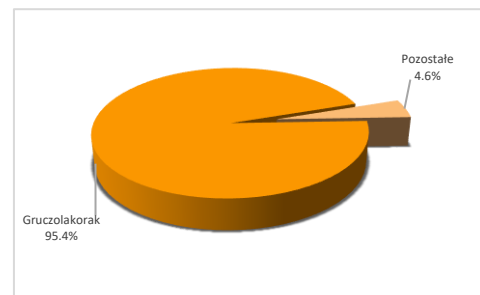
Zachorowania na raka gruczołu krokowego, województwo świętokrzyskie, 2021 rok



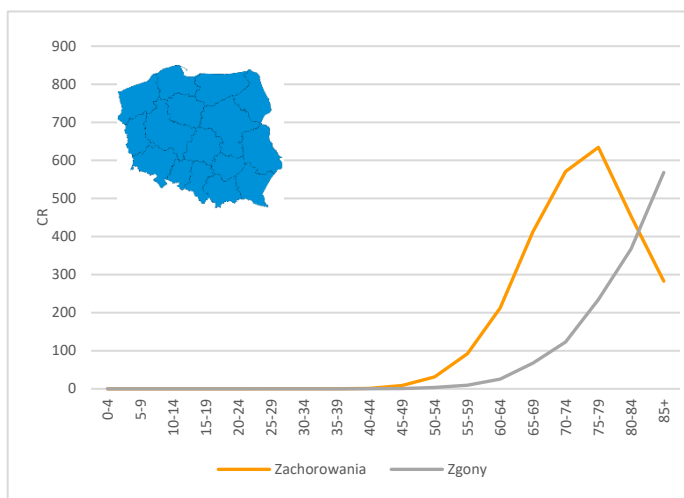
Zgony z powodu raka gruczołu krokowego, województwo świętokrzyskie, 2021 rok



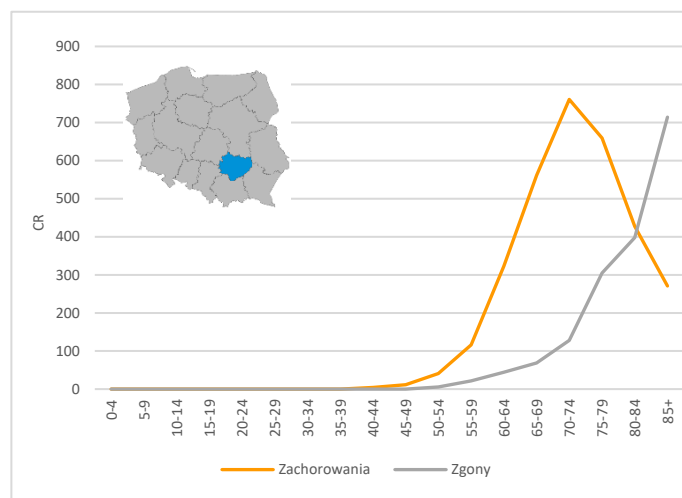
Histopatologia raka gruczołu krokowego, województwo świętokrzyskie, 2021 rok



Zachorowalność i umieralność na raka gruczołu krokowego w 5-letnich grupach wieku mężczyzn w Polsce, 2021 rok



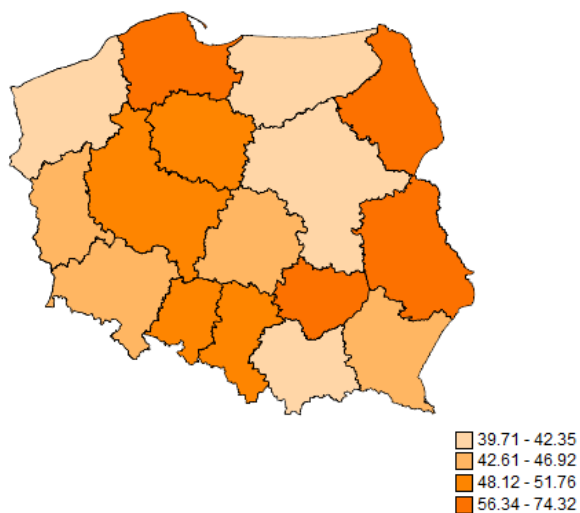
Zachorowalność i umieralność na raka gruczołu krokowego w 5-letnich grupach wieku mężczyzn w województwie świętokrzyskim, 2021 rok



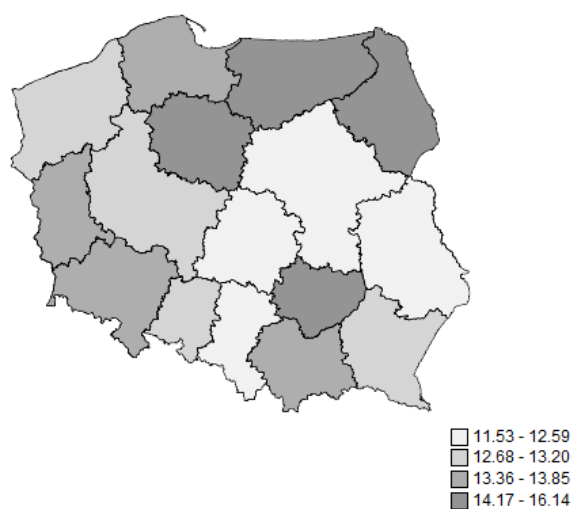
Zachorowalność i umieralność na raka gruczołu krokowego w 2021 roku według województw

	Zachorowalność								Umieralność							
	Mężczyźni				Kobiety				Mężczyźni				Kobiety			
	Liczba	ASW*	CR**	Ryzyko skum.	Liczba	ASW*	CR**	Ryzyko skum.	Liczba	ASW*	CR**	Ryzyko skum.	Liczba	ASW*	CR**	Ryzyko skum.
Dolnośląskie	1275	44.02	91.43	12.53	-	-	-	-	426	13.54	30.55	7.12	-	-	-	-
Kujawsko-Pomorskie	994	50.09	101.48	13.50	-	-	-	-	306	14.38	31.24	7.52	-	-	-	-
Lubelskie	1158	56.34	116.78	15.98	-	-	-	-	290	12.23	29.25	6.60	-	-	-	-
Lubuskie	458	46.92	95.26	12.73	-	-	-	-	132	13.36	27.45	7.29	-	-	-	-
Łódzkie	1067	42.61	93.12	11.76	-	-	-	-	322	11.53	28.10	5.74	-	-	-	-
Małopolskie	1321	42.35	79.37	11.69	-	-	-	-	510	13.45	30.64	7.87	-	-	-	-
Mazowieckie	1994	39.79	75.54	10.72	-	-	-	-	713	12.02	27.01	6.30	-	-	-	-
Opolskie	474	48.12	102.91	12.84	-	-	-	-	140	12.68	30.39	6.42	-	-	-	-
Podkarpackie	881	44.58	86.08	12.80	-	-	-	-	297	12.95	29.02	7.19	-	-	-	-
Podlaskie	652	58.46	116.20	16.17	-	-	-	-	179	14.17	31.90	6.63	-	-	-	-
Pomorskie	1629	74.32	142.10	21.40	-	-	-	-	339	13.85	29.57	7.84	-	-	-	-
Śląskie	2240	48.66	105.93	14.28	-	-	-	-	653	12.59	30.88	6.63	-	-	-	-
<b>Świętokrzyskie</b>	<b>802</b>	<b>62.68</b>	<b>138.06</b>	<b>15.86</b>	-	-	-	-	<b>234</b>	<b>16.14</b>	<b>40.28</b>	<b>8.42</b>	-	-	-	-
Warmińsko-Mazurskie	520	39.71	77.13	11.87	-	-	-	-	220	15.96	32.63	9.49	-	-	-	-
Wielkopolskie	1675	51.76	98.40	14.55	-	-	-	-	461	13.20	27.08	6.69	-	-	-	-
Zachodniopomorskie	692	40.12	86.08	11.54	-	-	-	-	236	13.09	29.36	6.75	-	-	-	-
<b>Polska</b>	<b>17832</b>	<b>48.20</b>	<b>97.10</b>	<b>13.49</b>	-	-	-	-	<b>5458</b>	<b>13.14</b>	<b>29.72</b>	<b>7.00</b>	-	-	-	-

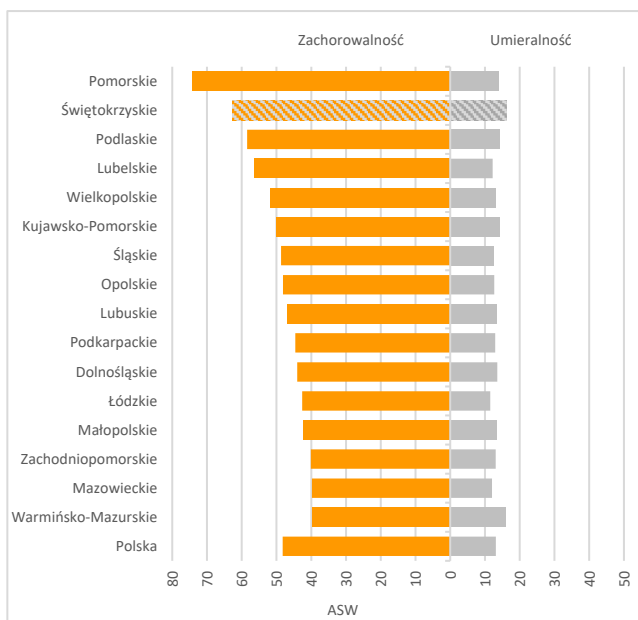
### Zachorowalność na raka gruczołu krokowego według województw, 2021 rok, ASW\*



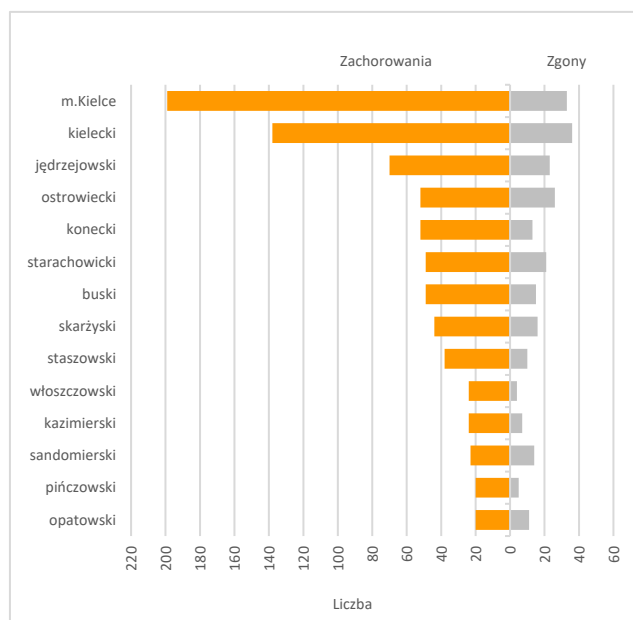
### Umieralność z powodu raka gruczołu krokowego według województw, 2021 rok, ASW\*



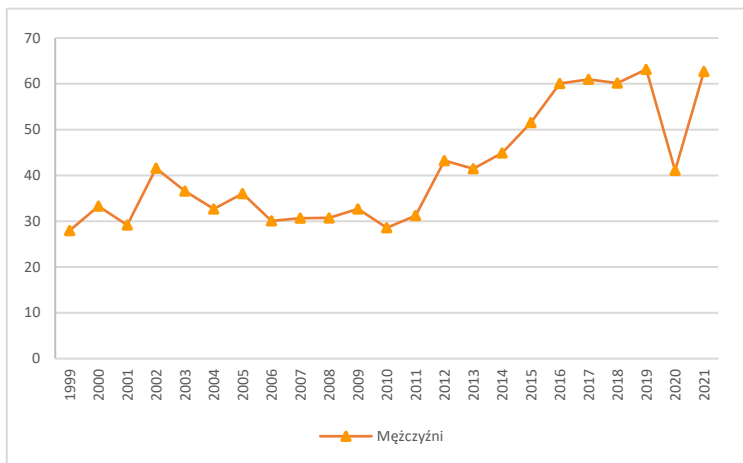
### Zachorowalność i umieralność z powodu raka gruczołu krokowego według województw, 2021 rok, ASW\*



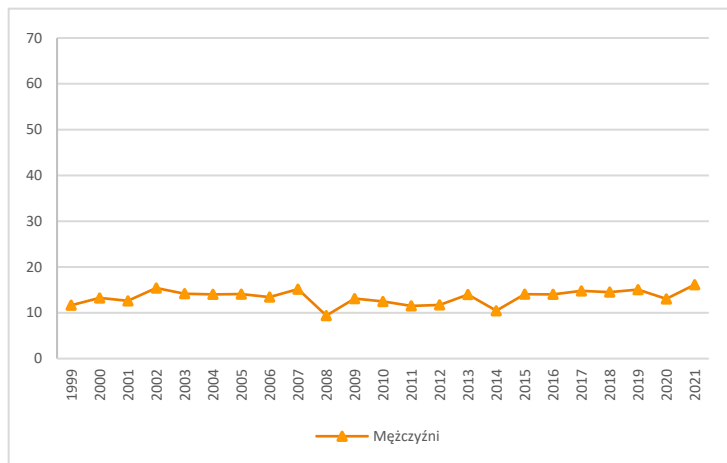
### Zachorowania i zgony z powodu raka gruczołu krokowego według powiatów województwa świętokrzyskiego, 2021 rok



### Trendy zachorowalności na raka gruczołu krokowego, województwo świętokrzyskie, ASW\*



### Trendy umieralności z powodu raka gruczołu krokowego, województwo świętokrzyskie, ASW\*



\* ASW (Age-standardized World) – Standaryzowany (wg wieku) współczynnik zachorowalności/umieralności  
 \*\* CR (Crude rate) – Surowy współczynnik zachorowalności/umieralności