

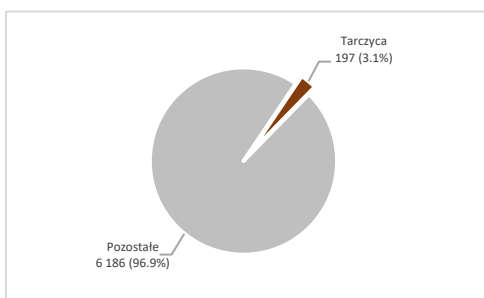
Rak tarczycy (ICD10: C73)

Opracowanie: Centrum Badań Naukowych, Epidemiologii i Prac Badawczo-Rozwojowych
(wg stanu na dzień 12.04.2024 r.)

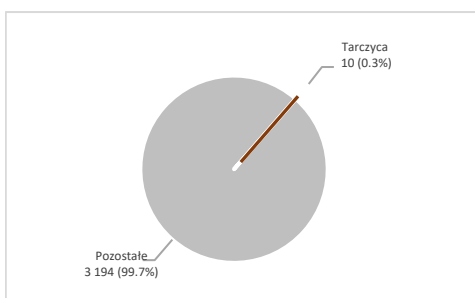
W województwie świętokrzyskim w 2021 roku odnotowano 197 zachorowań na raka tarczycy (42 mężczyzn i 155 kobiet). Najczęściej występującym typem histologicznym był rak brodawkowaty (wariant klasyczny i pęcherzykowy) (86.0%) i papillary microcarcinoma (6.0%). W strukturze zachorowań na nowotwory złośliwe ogółem rak tarczycy stanowił 3.1% i był trzynastą przyczyną zachorowań na nowotwory złośliwe u mężczyzn i piątą u kobiet. Standaryzowany według wieku współczynnik zachorowalności dla mężczyzn wynosił 5.1/100 000 i 20.1/100 000 dla kobiet. Na przestrzeni ostatnich 23 lat trendy czasowe zachorowalności zarówno dla mężczyzn i kobiet wskazywały tendencję wzrostową z wyraźną większą dynamiką u kobiet. Wartość standaryzowanego według wieku współczynnika zachorowalności dla mężczyzn uległa zwiększeniu o 633.3%, natomiast dla kobiet o 331.1%

W 2021 roku odnotowano 10 zgonów z powodu raka tarczycy (2 mężczyzn i 8 kobiet). W strukturze zgonów na nowotwory złośliwe ogółem stanowił 0.3% i był pięćdziesiątą pierwszą przyczyną zgonów z powodu nowotworów złośliwych u mężczyzn i dwudziestą siódmą u kobiet. Standaryzowany według wieku współczynnik umieralności dla mężczyzn wynosił 0.1/100 000 i 0.3/100 000 dla kobiet. Na przestrzeni ostatnich 23 lat trendy czasowe umieralności dla mężczyzn i kobiet charakteryzowały się umiarkowanym zróżnicowaniem. W analizowanym okresie wartość standaryzowanego według wieku współczynnika umieralności zarówno dla mężczyzn jak i kobiet obniżyła się odpowiednio o 48.1%, i o 60.7%.

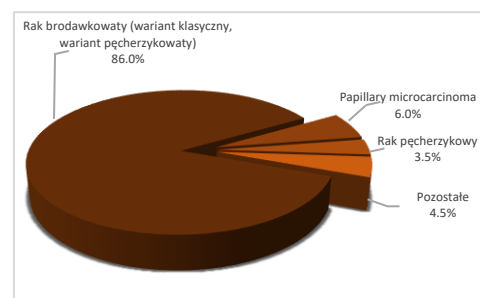
Zachorowania na raka tarczycy, województwo świętokrzyskie, 2021 rok



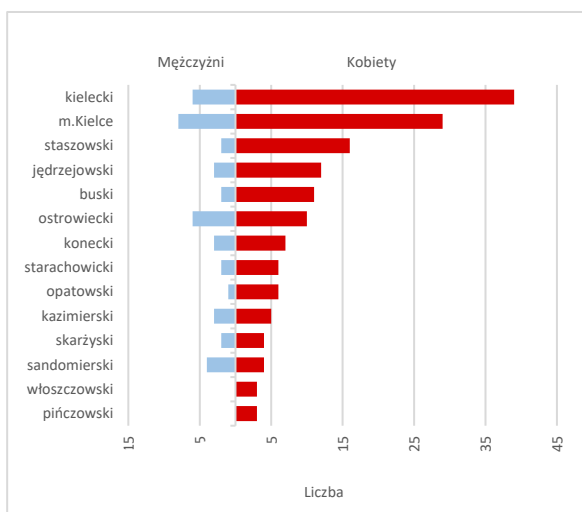
Zgony z powodu raka tarczycy, województwo świętokrzyskie, 2021 rok



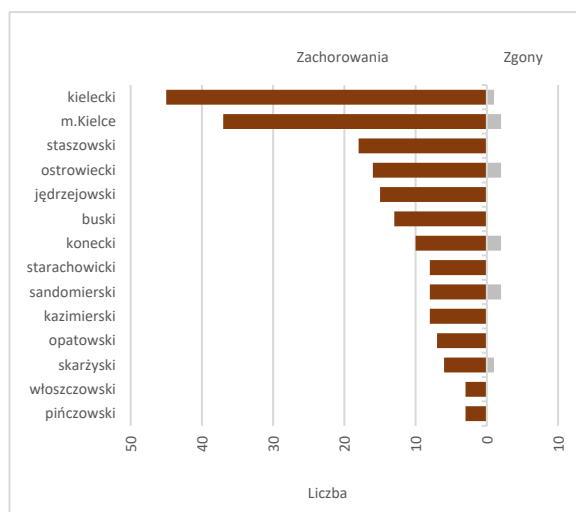
Histopatologia raka tarczycy, województwo świętokrzyskie, 2019 rok



Zachorowania na raka tarczycy według płci i powiatów województwa świętokrzyskiego, 2021 rok



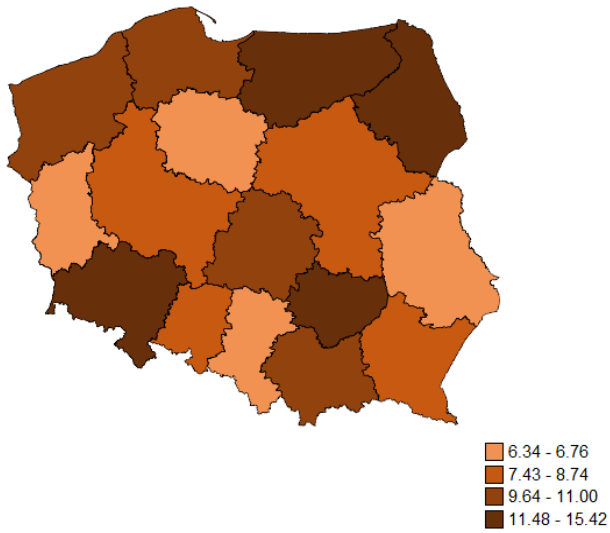
Zachorowania i zgony z powodu raka tarczycy według powiatów województwa świętokrzyskiego, 2021 rok



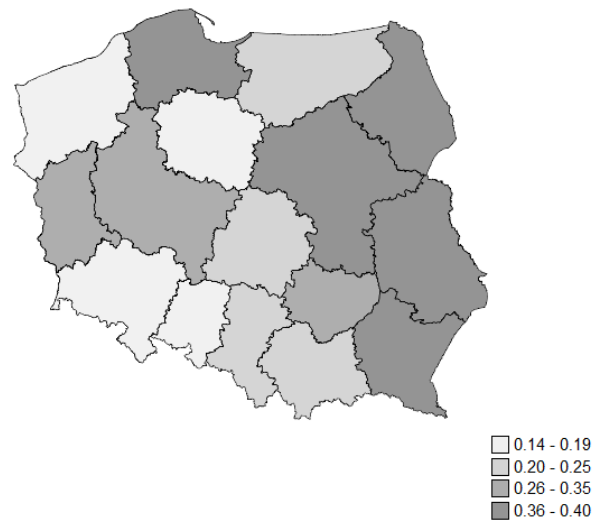
Zachorowalność i umieralność na raka tarczycy w 2021 roku według województw

	Zachorowalność								Umieralność							
	Mężczyźni				Kobiety				Mężczyźni				Kobiety			
	Liczba	ASW*	CR**	Ryzyko skum.	Liczba	ASW*	CR**	Ryzyko skum.	Liczba	ASW*	CR**	Ryzyko skum.	Liczba	ASW*	CR**	Ryzyko skum.
Dolnośląskie	87	4.32	6.24	0.52	455	21.65	30.20	2.45	3	0.09	0.22	0.04	10	0.29	0.66	0.06
Kujawsko-Pomorskie	35	2.49	3.57	0.31	155	10.93	14.84	1.17	1	0.04	0.10	0.01	9	0.30	0.86	0.10
Lubelskie	36	2.45	3.63	0.36	141	10.28	13.34	1.15	6	0.32	0.61	0.08	9	0.42	0.85	0.09
Lubuskie	16	2.13	3.33	0.26	73	10.59	14.35	1.09	4	0.41	0.83	0.16	3	0.20	0.59	0.05
Łódzkie	62	3.70	5.41	0.40	248	15.52	19.70	1.51	5	0.18	0.44	0.05	10	0.28	0.79	0.08
Małopolskie	85	3.74	5.11	0.53	357	15.56	20.21	1.68	5	0.11	0.30	0.11	16	0.29	0.91	0.13
Mazowieckie	119	3.32	4.51	0.39	504	13.98	17.54	1.37	10	0.20	0.38	0.06	42	0.49	1.46	0.19
Opolskie	21	3.50	4.56	0.39	80	11.24	16.26	1.20	1	0.06	0.22	0.06	3	0.21	0.61	0.08
Podkarpackie	42	2.73	4.10	0.43	209	14.23	19.58	1.61	7	0.35	0.68	0.10	15	0.42	1.41	0.19
Podlaskie	37	4.54	6.59	0.56	204	26.42	34.47	2.72	5	0.43	0.89	0.13	6	0.28	1.01	0.12
Pomorskie	54	3.60	4.71	0.40	281	18.28	23.20	1.84	6	0.30	0.52	0.09	15	0.38	1.24	0.21
Śląskie	66	2.21	3.12	0.27	313	10.63	13.74	1.09	7	0.13	0.33	0.08	19	0.23	0.83	0.11
Świętokrzyskie	42	5.06	7.23	0.60	155	20.09	25.31	2.04	2	0.14	0.34	0.05	8	0.33	1.31	0.16
Warmińsko-Mazurskie	35	3.66	5.19	0.45	179	19.37	25.36	2.02	3	0.23	0.44	0.07	5	0.26	0.71	0.10
Wielkopolskie	68	2.90	3.99	0.34	315	14.18	17.50	1.38	8	0.25	0.47	0.10	23	0.42	1.28	0.19
Zachodniopomorskie	37	2.82	4.60	0.48	202	17.60	23.73	1.79	2	0.12	0.25	0.09	7	0.25	0.82	0.10
Polska	842	3.25	4.59	0.41	3871	15.14	19.72	1.57	75	0.20	0.41	0.08	200	0.33	1.02	0.13

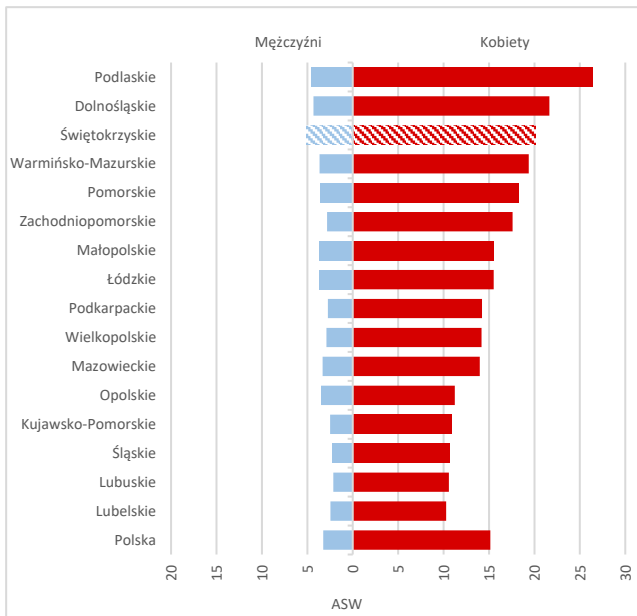
Zachorowalność na raka tarczycy według województw, 2021 rok, ASW*



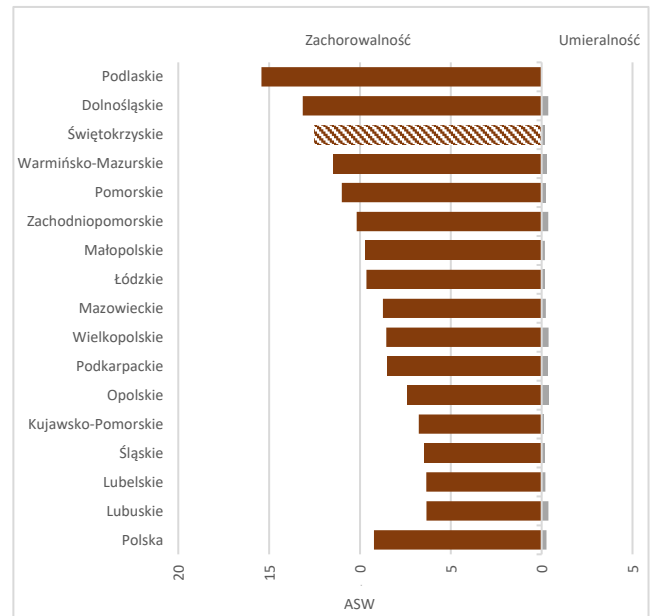
Umieralność z powodu raka tarczycy według województw, 2021 rok, ASW*



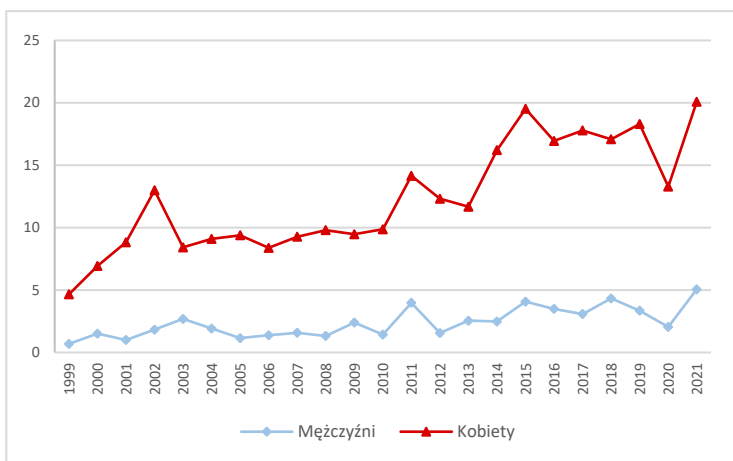
Zachorowalność na raka tarczycy według płci i województw, 2021 rok, ASW*



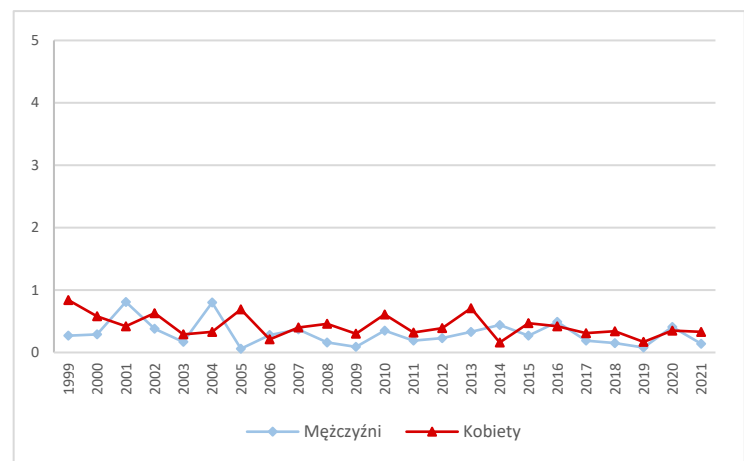
Zachorowalność i umieralność z powodu raka tarczycy według województw, 2021 rok, ASW*



Trendy zachorowalności na raka tarczycy, województwo świętokrzyskie, ASW*



Trendy umieralności z powodu raka tarczycy, województwo świętokrzyskie, ASW*



* ASW (Age-standardized World) – Standaryzowany (wg wieku) współczynnik zachorowalności/umieralności
** CR (Crude rate) – Surowy współczynnik zachorowalności/umieralności