



ŚWIĘTOKRZYSKIE CENTRUM ONKOLOGII
ZAKŁAD EPIDEMIOLOGII NOWOTWORÓW
ŚWIĘTOKRZYSKIE BIURO REJESTRACJI NOWOTWORÓW

NOWOTWORY ZŁOŚLIWE W WOJEWÓDZTWIE ŚWIĘTOKRZYSKIM W 2011 ROKU

Cancer in Swietokrzyskie Voivodeship in 2011



STANISŁAW GÓŹDŹ TERESA KARPACZ DOROTA STĘPIEŃ

Współpraca: ŁUKASZ FORTUNA

NOWOTWORY ZŁOŚLIWE W WOJEWÓDZTWIE ŚWIĘTOKRZYSKIM

W 2011 ROKU

CANCER IN SWIETOKRZYSKIE VOIVODESHIP IN 2011

ŚWIĘTOKRZYSKIE CENTRUM ONKOLOGII
Zakład Epidemiologii Nowotworów
Świętokrzyskie Biuro Rejestracji Nowotworów
ul. Artwińskiego 3
25-734 Kielce
tel. 041 36 74 271
fax 041 36 74 093



MINISTERSTWO ZDROWIA

Publikacja opracowana ze środków finansowych Ministerstwa Zdrowia przeznaczonych na realizację zadania „Poprawa działania systemu zbierania i rejestrowania danych o nowotworach złośliwych”, w ramach Narodowego Programu Zwalczenia Chorób Nowotworowych.

This report is financed by the Ministry of Health from the Fund of the National Cancer Control Programme within the task “ Improving the functionality of the cancer registration and data collection”.

ISSN 2299 – 999X

Kielce 2013

Misją Świętokrzyskiego Centrum Onkologii jest niesienie wszechstronnej pomocy Pacjentom oraz ich rodzinom zmagającym się z chorobami nowotworowymi. Zapewniamy kompleksową opiekę onkologiczną, stosując najnowocześniejsze standardy diagnozowania, leczenia i rehabilitacji. Szczególne wysiłki podejmujemy w celu podniesienia wiedzy na temat choroby nowotworowej oraz aktywnie uczestniczymy w programach profilaktycznych.

*Zatwierdził:
dr n. med. Stanisław Gózdź*

The mission of Holycross Cancer Center is to carry the comprehensive help for Patients and their families battling against cancers. We are providing the comprehensive cancer care applying the most modern standards of diagnosing, curing and the rehabilitation. We are taking special efforts in order to raise the knowledge about cancer and active participating in preventive programs.

*Approved by:
MD Stanisław Gózdź*

Podziękowania

Dziękujemy wszystkim lekarzom, którzy rzetelnie i systematycznie wypełniają i przesyłają do Świętokrzyskiego Rejestru Nowotworów Karty Zgłoszenia Nowotworu Złośliwego. Dzięki Państwa pracy mógł powstać ten biuletyn a przedstawione w nim dane są wiarygodne i obrazują stan zdrowia społeczeństwa województwa świętokrzyskiego w zakresie onkologii.

Jednocześnie dla dobra mieszkańców naszego regionu, mamy nadzieje na dalszą owocną współpracę.

Acknowledgements

We are very grateful to all physicians for solid and systematic filling and sending cancer notification cards to Holycross Cancer Registry. Thanks to your work it was possible to create this report with reliable data illustrating health condition of cancer patients in our voivodeship. At the same time we have hopes for further cooperation.

Opracowanie na podstawie danych gromadzonych w Świętokrzyskim Biurze Rejestracji Nowotworów przez Panie

ANNA GIEMZA, TERESA KARPACZ, EDYTA POKRZEPA, DOROTA STĘPIEŃ

Report was created basing on data collected in Holycross Cancer Registry by ANNA GIEMZA, TERESA KARPACZ, EDYTA POKRZEPA, DOROTA ST PIE

Biuletyn dostępny w formie elektronicznej pod adresem:

Report is accessible in electronic form under address:

<http://www.onkol.kielce.pl/onkol/dokumenty/biuletyn/biuletyn2013.pdf>

1. WSTĘP

Działalność Zakładu Epidemiologii Nowotworów przy Świętokrzyskim Centrum Onkologii w Kielcach polega na wykorzystaniu danych gromadzonych przez Świętokrzyskie Biuro Rejestracji Nowotworów. Jest ono częścią zakładu a zakresem swojego działania obejmuje województwo świętokrzyskie. Świętokrzyskie Biuro Rejestracji Nowotworów istnieje od 1988 roku. Zadaniem biura jest zbieranie i rejestrowanie zgłoszeń zachorowań na nowotwory złośliwe, które w powiązaniu z danymi o zgonach są wykorzystywane do oceny stopnia zagrożenia nowotworami złośliwymi mieszkańców województwa świętokrzyskiego. Wszystkie zgłoszenia są podstawą do analiz epidemiologicznych.

Centrum Onkologii-Instytut im. M. Skłodowskiej - Curie w Warszawie opracowuje dane ze wszystkich regionalnych biur rejestracji nowotworów i publikuje coroczne biuletyny „Nowotwory złośliwe w Polsce”.

Wysoka jakość danych w Świętokrzyskim Biurze Rejestracji Nowotworów umożliwia nam współpracę z Międzynarodową Agencją Badań nad Rakiem (International Agency For Research on Cancer) Światowej Organizacji Zdrowia (WHO) z Siedzibą w Lyonie. Świętokrzyskie Biuro Rejestracji Nowotworów jest członkiem z prawem głosu w IARC (International Agency For Research on Cancer) oraz European Network of Cancer Registries.

Biuletyn zawiera dane o zachorowaniach na nowotwory złośliwe w 2011 roku na terenie województwa świętokrzyskiego i jest cennym źródłem informacji o stanie zdrowia naszego społeczeństwa.

Opracowanie to kierujemy do wszystkich zainteresowanych problematyką onkologiczną i stanem zdrowia ludności naszego województwa, jak również do organizatorów ochrony zdrowia w regionie, władz samorządowych oraz innych instytucji administracji publicznej. Publikacja ta pokazuje ocenę zagrożenia chorobami nowotworowymi i może służyć do planowania leczenia i rozdziału środków zarówno na walkę z nowotworami jak i profilaktykę.

Podstawy prawne działalności biur rejestracji nowotworów określa Ustawa o Statystyce Publicznej – Dz. U. nr 88 poz.439 z 1995 r. z późniejszymi zmianami, coroczne rozporządzenia Prezesa Rady Ministrów określające obowiązujące wzory formularzy sprawozdawczych oraz Rozporządzenie Ministra Zdrowia w sprawie utworzenia Krajowego Rejestru Nowotworów Dz. U. z 28 grudnia 2012 roku poz. 1497.

2. MATERIAŁ I METODA

Biuletyn obejmuje nowotwory złośliwe kodowane według X Rewizji Międzynarodowej Statystycznej Klasyfikacji Chorób i Problemów Zdrowotnych od C00 do C97 i D00 do D09.

Podstawową formą służącą do rejestracji zachorowań na nowotwory złośliwe są Karty Zgłoszenia Nowotworu Złośliwego na druku MZ/N-1a (wzór karty na stronie 62) wypełniane przez wszystkie jednostki służby zdrowia.

Czytelne przedstawienie statystyki zachorowań i zgonów na nowotwory złośliwe wymaga porównania w czasie między poszczególnymi populacjami uwzględniając strukturę i wielkość populacji.

Materiałem są dane o zachorowaniach i zgonach na nowotwory złośliwe rozpoznane w 2011 roku zarejestrowane w Świętokrzyskim Biurze Rejestracji Nowotworów z pominięciem C44 (raka skóry).

W opracowaniu zastosowano podstawowe wskaźniki statystyczne: współczynniki surowe, współczynniki standaryzowane, ryzyko skumulowane, odsetki i liczby bezwzględne.

Surowy współczynnik zachorowalności/umieralności określa liczbę zachorowań/zgonów na nowotwory złośliwe przypadających na 100 000 osób bez określania struktury wieku.

Standaryzowane (wg wieku) współczynniki zachorowalności i umieralności - określają ile zachorowań wystąpiłoby w danej populacji (w przeliczeniu na 100 000 mieszkańców), gdyby struktura wieku tej populacji była taka sama jak struktura wieku populacji przyjętej za standard. Jako populację standardową przyjęto „standardową populację świata”.

Bezwzględna liczba zachorowań lub zgonów określa ilość zachorowań lub zgonów na nowotwory złośliwe występujących w określonym przedziale czasu w danej populacji jest zależna od struktury wieku i wielkości populacji.

Ryzyko skumulowane wyraża prawdopodobieństwo zachorowania/zgonu na dany nowotwór w określonym przedziale wiekowym, jeżeli nie nastąpi wcześniej zgon z powodu innej przyczyny.

Wskaźnik struktury (odsetek) jest ilorazem bezwzględnej liczby wybranych według określonego kryterium zachorowań/zgonów przez całkowitą liczbę zachorowań/zgonów wyrażanym w procentach.

W niniejszej publikacji przedstawiono mapy obrazujące rozkład zachorowalności i umieralności z powodu nowotworów złośliwych w powiatach woj. świętokrzyskiego osobno dla mężczyzn i kobiet.

Świętokrzyskie Biuro Rejestracji Nowotworów jest od lat wysoko oceniane przez Krajowy Rejestr Nowotworów, mamy wysoki procent potwierdzeń histopatologicznych w 2011 r. 94%, niski procent zgłoszeń tylko na podstawie karty zgonu, a wskaźnik zachorowania/zgony (**Z/Z**) w 2011 r. wyniósł 1,72.

Dane o ludności pochodzą z Krajowego Rejestru Nowotworów i obejmują populację 1 280 124 osoby zamieszkujące w 2011 roku województwo świętokrzyskie w tym jest 625 203 mężczyzn i 654 921 kobiet.

Informacje o zgonach pochodzą z Krajowego Rejestru Nowotworów.

Zarejestrowane zachorowania i zgony na nowotwory złośliwe w 2011 roku.

W województwie świętokrzyskim w 2011 roku na nowotwór złośliwy zachorowało 2617 mężczyzn i 2565 kobiet razem 5182 osoby. W porównaniu z 2010 rokiem odnotowano spadek o 71 przypadków (1,3%). Ponadto odnotowano 109 nowotworów przedinwazyjnych D00 – D09, 10 u mężczyzn i 99 u kobiet.

W województwie świętokrzyskim zanotowano różnice zachorowań wśród mężczyzn i kobiet, współczynniki surowe i standaryzowane (na 100 000 populacji) wynoszą odpowiednio 418,58 i 259 u mężczyzn oraz 391,65 i 211,8 u kobiet.

Najwyższą zachorowalność na nowotwory złośliwe dla powiatów według współczynników surowych (na 100 000 populacji) wyliczonych dla mężczyzn zaobserwowano w powiecie: buskim 561,80, sandomierskim 495,33 i m. Kielce 481,85 a dla kobiet w powiatach: buskim 548,43, kazimierskim 474,51 i skarżyskim 452,53. Natomiast najniższa zachorowalność wystąpiła w powiecie kieleckim 291,42 dla mężczyzn i 293,75 dla kobiet.

Dla miasta Kielce zachorowalność według współczynnika surowego wyniosła dla mężczyzn 481,85 i 428,30 dla kobiet a umieralność 281,78 dla mężczyzn i 197,75 dla kobiet.

Najczęściej występujące nowotwory złośliwe w 2011 roku w naszym regionie u mężczyzn to: płuco 22,4%, jelito grube 13,7%, gruczoł krokowy 10,7%, pęcherz moczowy 7,6%, żołądek 5,2%, białaczki 3,7%, nerka 3,1%, trzustka 2,6%, krtań 2,3% i mózg 1,7%.

Wśród kobiet najczęściej występujące nowotwory złośliwe to : pierś 18,4%, jelito grube 11,4%, trzon macicy 7,7%, płuco 6,8%, jajnik 5,2%, tarczyca 4,7%, szyjka macicy 4,2%, żołądek 2,9%, białaczki 3% i trzustka 2,7%.

Z powodu nowotworu złośliwego w województwie świętokrzyskim w 2011 roku zmarło 1775 mężczyzn i 1231 kobiet razem 3006 osób.

Surowe współczynniki umieralności w przeliczeniu na 100 000 mieszkańców w woj. świętokrzyskim wynoszą 283,9 u mężczyzn i 188 u kobiet, natomiast współczynniki standaryzowane wynoszą 166,2 dla mężczyzn i 85 dla kobiet.

Najwyższą umieralność na nowotwory złośliwe dla powiatów według współczynników surowych (na 100 000 populacji) wyliczonych dla mężczyzn zaobserwowano w powiecie: pińczowskim 353,21, sandomierskim 333,59 i ostrowieckim 319,90 a dla kobiet w powiatach: kazimierskim 242,77, jędrzejowskim 221,00 i buskim 217,80.

Natomiast najniższą umieralność odnotowano w powiecie kieleckim - 213,45 dla mężczyzn i 148,33 dla kobiet.

Najczęstszą przyczyną zgonów wśród mężczyzn był rak płuca 31,7%, jelita grubego 12,2%, gruczołu krokowego 7,8%, żołądka 6,9%, pęcherza moczowego 4,9%, trzustki 4,7%, krtani 2,8%, nerki 2,7%, białaczki 2,5% i mózgu 2,5%.

Wśród kobiet najczęstszą przyczyną zgonów był rak płuca 14%, jelita grubego 13,4%, piersi 12,2%, jajnika 5,5%, trzustki 5,5%, żołądka 4,9%, szyjki macicy 4,6%, mózgu 3,4%, białaczki 3,4% i trzonu macicy 3,1%.

1. INTRODUCTION

The activity of Department of Cancer Epidemiology at Holycross Cancer Centre is based on data collected by Holycross Office of Cancer Registration. HOCR is a part of the Department and its scope of activity covers Swietokrzyskie Voivodeship. Holycross Office of Cancer Registration exists from 1988. The responsibilities of the Office include gathering and registration of data concerning cancer incidence, which in connection with data about deaths is used for estimating the risk of malignant tumours in Swietokrzyskie Voivodeship. All notifications form the basis for epidemiological analyses.

Centre of Oncology – Maria Skłodowska-Curie Institute in Warsaw gathers data from all regional offices of cancer registration and publishes annual reports “Cancer in Poland” after processing received data.

High quality of data collected by Holycross Office of Cancer Registration enables cooperation with International Agency For Research on Cancer of World Health Organization. Holycross Office of Cancer Registration is a voting member of International Agency For Research on Cancer and European Network of Cancer Registries.

This report includes data about incidence of malignant neoplasms in 2011 in Swietokrzyskie Voivodeship and is valuable source of information about health condition of our society.

This publication is directed to all interested in oncology issues and health condition of our voivodeship population as well as for health service management in region, local authorities and other institutions of civil services. Report shows the estimation of cancer risk and can be used for treatment planning and granting donations for fight against cancer and prevention.

The legal bases of cancer registration offices is defined by Law on Public Statistics – Journal of Laws of 1995 No. 88, item 439. [with](#) later amendments, annual regulations of Prime Minister defining current examples of reporting forms and Regulation of the Minister of Health on creating National Cancer Registry - Journal of Laws of 28 December 2012, item 1497.

2. MATERIAL AND METHOD

Bulletin includes malignant neoplasms coded according to International Statistical Classification of Diseases and Related Health Problems 10th Revision from C00 to C97 and D00 to D09. The basic form used for new cancer cases registration is Cancer Notification Card - MZ/N-1a filled by all units of health service (example of the card can be found on the page 62).

Readable presenting the statistics of incidence and mortality from cancer requires comparing rates in time, between populations and considering the structure and size of population.

The material includes data about new cancer cases and deaths from cancer registered in 2011 in Holycross Office of Cancer Registration excluding C44 (skin cancer).

In publication were used basic statistical markers: crude rates, standardised rates, cumulative risk, percentages and absolute numbers.

***Crude incidence/mortality rate** defines number of new cancer cases/deaths in 100 000 members of the researched population, but it doesn't take into account the age structure of the population.*

***The age standardised rates of incidence and mortality** define the number of new cancer cases (deaths) that would occur in a given population (per 100 000 members of researched population) if its age structure was the same as that of the population chosen as the standard. "The standard population of the world" was chosen as the standard population.*

***The absolute number of new cancer cases or deaths** defines quantity of new cases or deaths caused by neoplasms occurring in a given population in a specific time period, depends on age structure and the size of population.*

***Cumulative risk** expresses the chance of developing/dying of cancer in a given age group, if death doesn't occur earlier in the result of other cause.*

***Structure indicator (percentage)** is the quotient of the absolute number of new cancer cases/deaths chosen according to specific criterion and the complete number of new cases/deaths, presented as percentage.*

This publication presents maps showing geographical distribution of incidence and mortality caused by malignant tumours in poviats of Swietokrzyskie Voivodeship, separately for women and men.

Holycross Office of Cancer Registration has been considered by Polish National Cancer Registry as one of the best in Poland since many years, we had high percentage of histopathological confirmations in 2011 - 94%, small number of notifications based exclusively on DCO and a incidence/death ratio amounted to 1,72.

Population data come from Polish National Cancer Registry and cover population of 1 280 124 persons living in 2011 in Swietokrzyskie Voivodeship including 625 203 males and 654 921 females.

Mortality data come from Polish National Cancer Registry.

Registered new cases and deaths caused by neoplasms in 2011.

In Swietokrzyskie Voivodeship 2617 men and 2565 women (together 5182 persons) were diagnosed with cancer in 2011. In comparison with 2010 a decrease of 71 new cases (1,3%) was noticed. Furthermore 109 new cases of carcinoma in situ (D00-D09) were registered, 10 in men and 99 in women.

There were noticed differences among men and women, the crude and standardised rates (per 100 000 of population) amount respectively to 418,58 and 259 in men and 391,65 and 211,8 in women.

The highest cancer incidence in poviats according to crude rates (per 100 000 population) calculated for men was noticed in powiat: buski 561,8, sandomierski 495,33 and in Kielce 481,85 and for women in poviats: buski 548,43, kazimierski 474,51 and skarżyski 452,53. Whereas the lowest incidence appeared in kielecki powiat 291,42 among men and 293,75 among women.

In Kielce City cancer incidence expressed by crude rate amounted to 481,85 for men and 428,3 for women, while mortality amounted to 281,78 for men and 197,75 for women.

The most frequently appearing neoplasms in 2011 in our region among men were: lung 22,4%, colonrectal 13,7%, prostate 10,7%, bladder 7,6%, stomach 5,2%, leukaemia 3,7%, kidney 3,1%, pancreas 2,6%, larynx 2,3% and brain 1,7%.

Among women the most frequently appearing cancers were: breast 18,4%, colonrectal 11,4%, corpus uteri 7,7%, lung 6,8%, ovary 5,2%, thyroid 4,7%, cervix uteri 4,2%, stomach 2,9%, leukaemia 3% and pancreas 2,7%.

In 2011 1775 men and 1231 women (together 3006 persons) died from cancer in Swietokrzyskie Voivodeship.

Crude rates of mortality per 100 000 of Swietokrzyskie Voivodeship citizens amount to 283,9 among men and 188 among women, while standardised rates amount to 169,5 among men and 87,4 among women.

The highest cancer mortality in poviats according to crude rates (per 100 000 population) calculated for men was noticed in powiat: pińczowski 353,21, sandomierski 333,59 and ostrowiecki 319,9 and for women in poviats: kazimierski 242,77, jędrzejowski 221 and buski 217,8.

Whereas the lowest mortality appeared in kielecki powiat – 213,45 for men and 148,33 for women.

The most frequently cause of death among men were cancers: lung 31,7%, colonrectal 12,2%, prostate 7,8%, stomach 6,4%, bladder 4,9%, pancreas 4,7%, larynx 2,8%, kidney 2,7%, leukaemia 2,5% and brain 2,5%.

Among women the most frequently cause of death were cancers: lung 14%, colonrectal 13,4%, breast 12,2%, ovary 5,5%, pancreas 5,5%, stomach 4,9%, cervix uteri 4,5%, brain 3,4%, leukaemia 3,4% and corpus uteri 3,1%.

3. PODZIAŁ ADMINISTRACYJNY WOJ. ŚWIĘTOKRZYSKIEGO

Administrative divisions of Swietokrzyskie Voivodeship

Ryc. 1. Podział administracyjny woj. świętokrzyskiego

Ryc. 1. Administrative divisions of Swietokrzyskie Voivodeship



4. STRUKTURA LUDNOŚCI WOJ. ŚWIĘTOKRZYSKIEGO W 2011 ROKU

Population structure of *Swietokrzyskie Voivodeship* in 2011

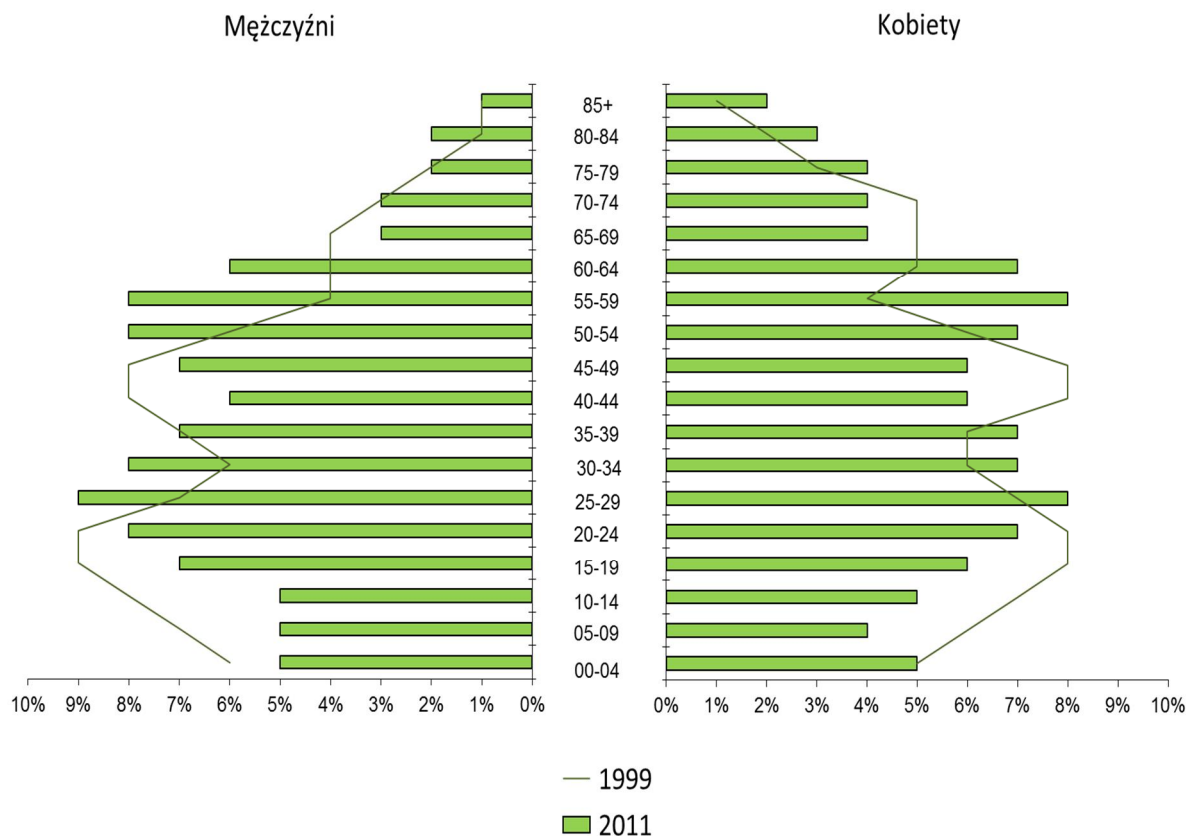
Tab. 1. Struktura ludności woj. świętokrzyskiego według płci i 5-letnich grup wieku w 2011 roku oraz standardowa populacja świata (Parkin, Whelan, Ferlay i In. 1997)

Tab. 1. Population structure of *Swietokrzyskie Voivodeship* by sex and 5-year age groups in 2011 and standard population of the world (Parkin, Whelan, Ferlay and others 1997)

| | 00-04 | 05-09 | 10-14 | 15-19 | 20-24 | 25-29 | 30-34 | 35-39 | 40-44 | 45-49 | 50-54 | 55-59 | 60-64 | 65-69 | 70-74 | 75-79 | 80-84 | 85+ | Razem |
|------------------------------|--------|--------|--------|--------|--------|--------|--------|--------|--------|--------|--------|--------|--------|--------|--------|--------|--------|--------|---------|
| Mężczyźni | 31859 | 29 122 | 33 480 | 41 759 | 47 111 | 54 189 | 51 420 | 46 195 | 39 436 | 40 871 | 49 385 | 48 667 | 38 980 | 21 519 | 19 330 | 15 780 | 10 527 | 5 573 | 625 203 |
| Kobiety | 30 243 | 27 931 | 31 899 | 40 022 | 44 027 | 50 731 | 47 655 | 43 111 | 37 919 | 39 611 | 48 906 | 50 384 | 43 584 | 26 880 | 28 491 | 26 669 | 21 364 | 15 494 | 654 921 |
| Populacja standardowa świata | 12 000 | 10 000 | 9 000 | 9 000 | 8 000 | 8 000 | 6 000 | 6 000 | 6 000 | 6 000 | 5 000 | 4 000 | 4 000 | 3 000 | 2 000 | 1 000 | 500 | 500 | 100 000 |

Ryc. 2. Ludność województwa świętokrzyskiego według płci i wieku w latach 1999 i 2011

Ryc. 2. Population of *Swietokrzyskie Voivodeship* in 1999 and 2011 by sex and age



NOWOTWORY ZŁOŚLIWE W WOJEWÓDZTWIE ŚWIĘTOKRZYSKIM W 2011 ROKU

Tab. 2. Liczba ludności według 5 – letnich grup wieku i płci z podziałem na powiaty w woj. świętokrzyskim w 2011 roku
 Tab. 2. Population by 5-year age groups and sex in poviats of Swietokrzyskie Voivodeship in 2011

| Powiat | Płeć | 0-4 | 05-09 | 10-14 | 15-19 | 20-24 | 25-29 | 30-34 | 35-39 | 40-44 | 45-49 | 50-54 | 55-59 | 60-64 | 65-69 | 70-74 | 75-79 | 80-84 | 85+ | Razem |
|---------------|------|------|-------|-------|-------|-------|-------|-------|-------|-------|-------|-------|-------|-------|-------|-------|-------|-------|------|--------|
| buski | M | 1747 | 1697 | 1924 | 2434 | 2506 | 3011 | 2811 | 2754 | 2405 | 2379 | 2928 | 2722 | 2351 | 1286 | 1169 | 1000 | 728 | 460 | 36312 |
| | K | 1800 | 1622 | 1871 | 2260 | 2418 | 2843 | 2691 | 2613 | 2179 | 2172 | 2691 | 2690 | 2479 | 1708 | 1692 | 1709 | 1495 | 1176 | 38109 |
| jędrzejowski | M | 2384 | 2209 | 2413 | 2951 | 3239 | 3775 | 3683 | 3259 | 2665 | 2587 | 3360 | 3485 | 2821 | 1573 | 1327 | 1043 | 736 | 426 | 43936 |
| | K | 2266 | 2065 | 2277 | 2837 | 2972 | 3514 | 3422 | 2816 | 2404 | 2491 | 3239 | 3501 | 2993 | 1758 | 1761 | 1792 | 1548 | 1140 | 44796 |
| kazimierski | M | 791 | 743 | 895 | 1186 | 1303 | 1503 | 1348 | 1274 | 1149 | 1195 | 1389 | 1366 | 1056 | 670 | 631 | 485 | 332 | 212 | 17528 |
| | K | 743 | 736 | 881 | 1145 | 1186 | 1335 | 1262 | 1133 | 1112 | 1126 | 1254 | 1278 | 1095 | 820 | 843 | 835 | 722 | 618 | 18124 |
| kielecki | M | 5810 | 5241 | 6429 | 7877 | 8589 | 9177 | 8330 | 7738 | 6892 | 7121 | 7926 | 6956 | 5263 | 2668 | 2456 | 2015 | 1379 | 735 | 102602 |
| | K | 5463 | 5177 | 6211 | 7580 | 8195 | 8517 | 7907 | 7274 | 6382 | 6307 | 7070 | 6417 | 5231 | 3189 | 3622 | 3475 | 2981 | 2152 | 103150 |
| konecki | M | 2018 | 1900 | 2222 | 2670 | 3023 | 3521 | 3392 | 3214 | 2751 | 2862 | 3340 | 3196 | 2743 | 1494 | 1275 | 1087 | 694 | 330 | 41732 |
| | K | 1936 | 1822 | 2119 | 2609 | 2689 | 3267 | 2920 | 2766 | 2491 | 2521 | 3144 | 3299 | 2927 | 1799 | 1997 | 1920 | 1496 | 1038 | 42760 |
| opatowski | M | 1333 | 1290 | 1515 | 1919 | 2049 | 2254 | 2164 | 1928 | 1675 | 1894 | 2220 | 2350 | 1627 | 830 | 840 | 744 | 505 | 317 | 27454 |
| | K | 1242 | 1293 | 1463 | 1807 | 1882 | 2058 | 1929 | 1829 | 1612 | 1729 | 1947 | 2138 | 1721 | 1049 | 1295 | 1247 | 1100 | 797 | 28138 |
| ostrowiecki | M | 2682 | 2409 | 2926 | 3498 | 3929 | 4852 | 4637 | 4030 | 3295 | 3662 | 4786 | 4882 | 3732 | 2007 | 1828 | 1426 | 943 | 431 | 55955 |
| | K | 2449 | 2380 | 2721 | 3370 | 3589 | 4485 | 4412 | 3799 | 3342 | 3884 | 5193 | 5206 | 4370 | 2544 | 2796 | 2464 | 1939 | 1277 | 60220 |
| pińczowski | M | 891 | 913 | 1115 | 1381 | 1467 | 1684 | 1586 | 1374 | 1309 | 1351 | 1688 | 1704 | 1282 | 771 | 701 | 551 | 394 | 223 | 20385 |
| | K | 886 | 868 | 1036 | 1338 | 1394 | 1470 | 1314 | 1276 | 1190 | 1287 | 1480 | 1565 | 1391 | 964 | 980 | 927 | 860 | 628 | 20854 |
| sandomierski | M | 1936 | 1911 | 2200 | 2800 | 3043 | 3296 | 3149 | 2884 | 2549 | 2584 | 2965 | 2952 | 2417 | 1431 | 1359 | 1014 | 707 | 372 | 39569 |
| | K | 1818 | 1812 | 2079 | 2718 | 2825 | 3115 | 2881 | 2742 | 2541 | 2570 | 2900 | 2981 | 2725 | 1812 | 1776 | 1665 | 1482 | 1092 | 41534 |
| skarżyski | M | 1733 | 1556 | 1839 | 2443 | 2775 | 3395 | 3188 | 2753 | 2351 | 2510 | 3283 | 3251 | 2511 | 1299 | 1258 | 1048 | 711 | 353 | 38257 |
| | K | 1632 | 1478 | 1763 | 2191 | 2526 | 3075 | 2835 | 2532 | 2318 | 2538 | 3501 | 3626 | 2973 | 1729 | 1949 | 2007 | 1441 | 988 | 41102 |
| starachowicki | M | 2359 | 2081 | 2359 | 3063 | 3380 | 3924 | 3645 | 3253 | 2878 | 3099 | 3698 | 3571 | 2792 | 1587 | 1626 | 1352 | 810 | 365 | 45842 |
| | K | 2154 | 1997 | 2227 | 2864 | 3189 | 3689 | 3270 | 2983 | 2751 | 3001 | 3790 | 3803 | 3297 | 2189 | 2405 | 2242 | 1620 | 1070 | 48541 |
| staszowski | M | 1953 | 1771 | 2209 | 2616 | 2839 | 3142 | 2959 | 2663 | 2307 | 2360 | 2993 | 2817 | 2226 | 1188 | 985 | 816 | 621 | 362 | 36827 |
| | K | 1826 | 1721 | 2050 | 2559 | 2571 | 2934 | 2698 | 2480 | 2230 | 2310 | 2727 | 2690 | 2318 | 1368 | 1463 | 1350 | 1145 | 969 | 37409 |
| włoszczowski | M | 1233 | 1199 | 1286 | 1701 | 1790 | 1925 | 1832 | 1659 | 1463 | 1579 | 1776 | 1715 | 1440 | 837 | 698 | 569 | 419 | 218 | 23339 |
| | K | 1114 | 1125 | 1231 | 1624 | 1631 | 1814 | 1628 | 1491 | 1353 | 1314 | 1594 | 1668 | 1517 | 944 | 988 | 1038 | 807 | 602 | 23483 |
| m. Kielce | M | 4989 | 4202 | 4148 | 5220 | 7179 | 8730 | 8696 | 7412 | 5747 | 5688 | 7033 | 7700 | 6719 | 3878 | 3177 | 2630 | 1548 | 769 | 95465 |
| | K | 4914 | 3835 | 3970 | 5120 | 6960 | 8615 | 8486 | 7377 | 6014 | 6361 | 8376 | 9522 | 8547 | 5007 | 4924 | 3998 | 2728 | 1947 | 106701 |

NOWOTWORY ZŁOŚLIWE W WOJEWÓDZTWIE ŚWIĘTOKRZYSKIM W 2011 ROKU

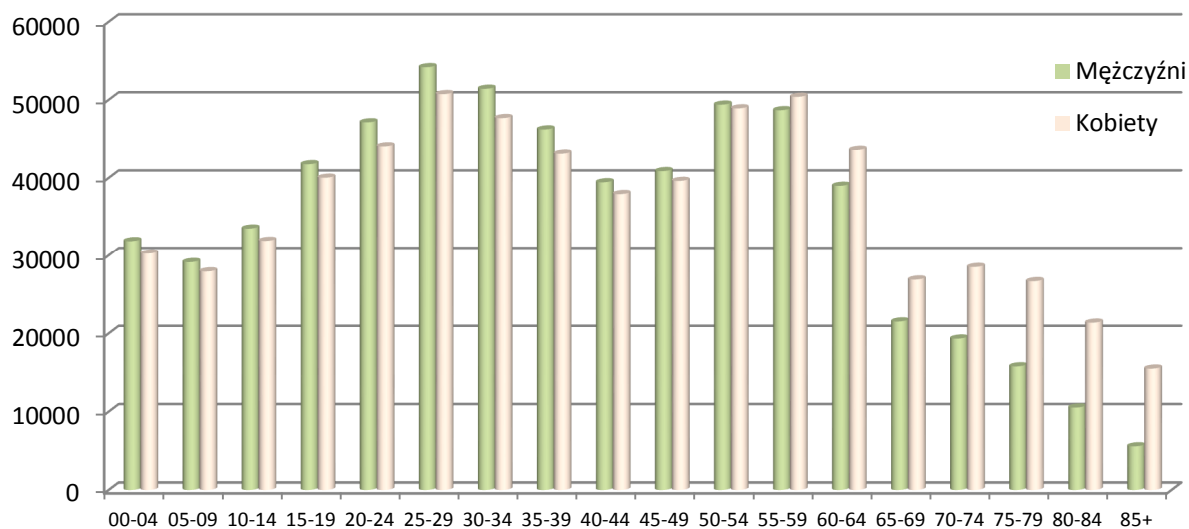
Tab. 3. Struktura ludności woj. świętokrzyskiego według płci i 5 – letnich grup wieku w 2011 roku

Tab. 3. Population structure of Swietokrzyskie Voivodeship by sex and 5-year age groups in 2011

| Grupy wieku | Mężczyźni | | Kobiety | |
|-------------|-----------|------|---------|------|
| | Liczba | % | Liczba | % |
| 00-04 | 31859 | 5,09 | 30 243 | 4,62 |
| 05-09 | 29 122 | 4,66 | 27 931 | 4,26 |
| 10-14 | 33 480 | 5,35 | 31 899 | 4,87 |
| 15-19 | 41 759 | 6,68 | 40 022 | 6,11 |
| 20-24 | 47 111 | 7,53 | 44 027 | 6,72 |
| 25-29 | 54 189 | 8,67 | 50 731 | 7,75 |
| 30-34 | 51 420 | 8,22 | 47 655 | 7,28 |
| 35-39 | 46 195 | 7,39 | 43 111 | 6,58 |
| 40-44 | 39 436 | 6,30 | 37 919 | 5,79 |
| 45-49 | 40 871 | 6,54 | 39 611 | 6,05 |
| 50-54 | 49 385 | 7,90 | 48 906 | 7,47 |
| 55-59 | 48 667 | 7,79 | 50 384 | 7,69 |
| 60-64 | 38 980 | 6,23 | 43 584 | 6,65 |
| 65-69 | 21 519 | 3,44 | 26 880 | 4,11 |
| 70-74 | 19 330 | 3,10 | 28 491 | 4,35 |
| 75-79 | 15 780 | 2,52 | 26 669 | 4,07 |
| 80-84 | 10 527 | 1,69 | 21 364 | 3,27 |
| 85+ | 5 573 | 0,90 | 15 494 | 2,36 |
| Razem | 625 203 | 100 | 654 921 | 100 |

Ryc. 3. Liczba ludności woj. świętokrzyskiego według płci i 5 – letnich grup wieku w 2011 roku

Ryc.3. Population of Swietokrzyskie Voivodeship in 2010 by sex and 5-year age groups

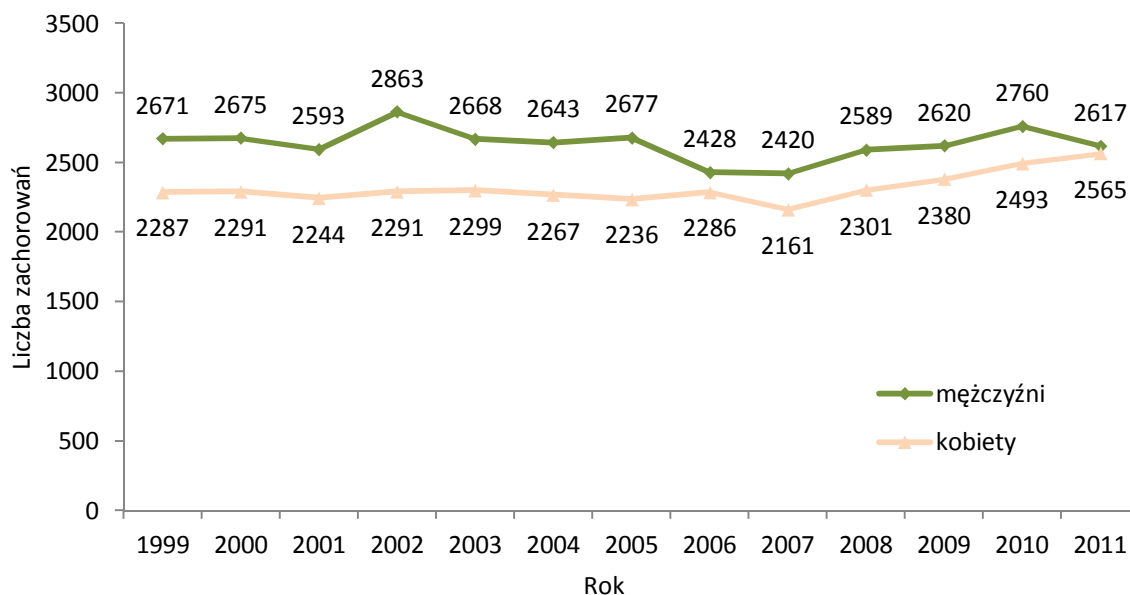


5. ZAREJESTROWANE ZACHOROWANIA NA NOWOTWORY ZŁOŚLIWE W WOJ. ŚWIĘTOKRZYSKIM W 2011 ROKU

Registered new cancer cases in Swietokrzyskie Voivodeship in 2011

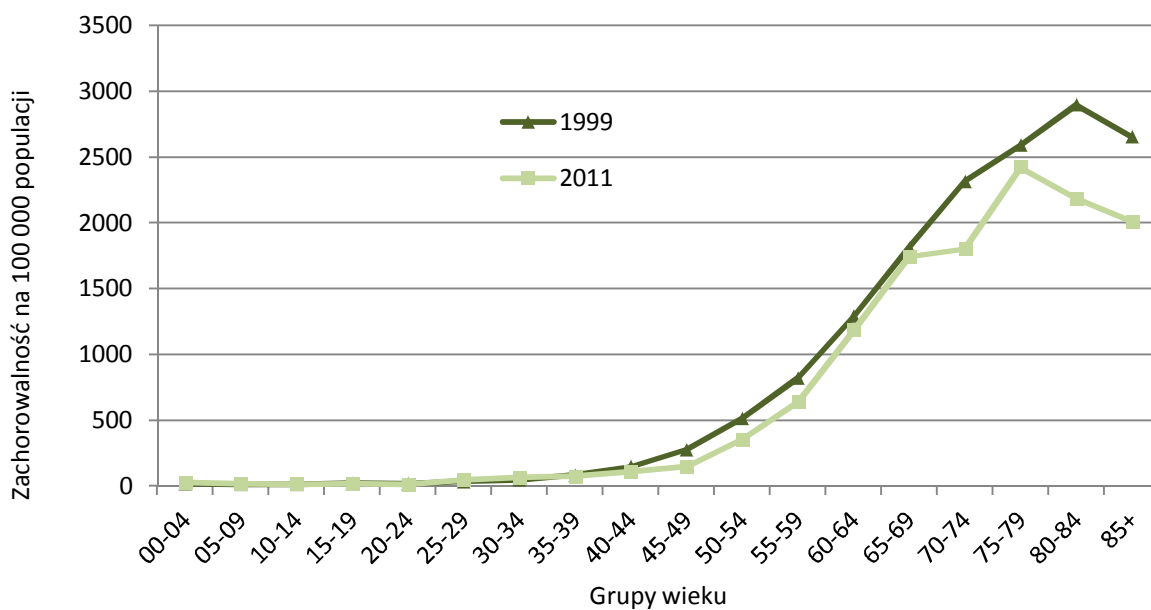
Ryc. 4. Liczba zachorowań na nowotwory złośliwe ogółem w woj. świętokrzyskim w latach 1999 – 2011

Ryc. 4. Number of new cancer cases altogether in Swietokrzyskie Voivodeship between the years 1999-2011



Ryc. 5. Zachorowalność na nowotwory złośliwe ogółem w 5-letnich grupach wieku u mężczyzn w woj. świętokrzyskim w 1999 i 2011 roku

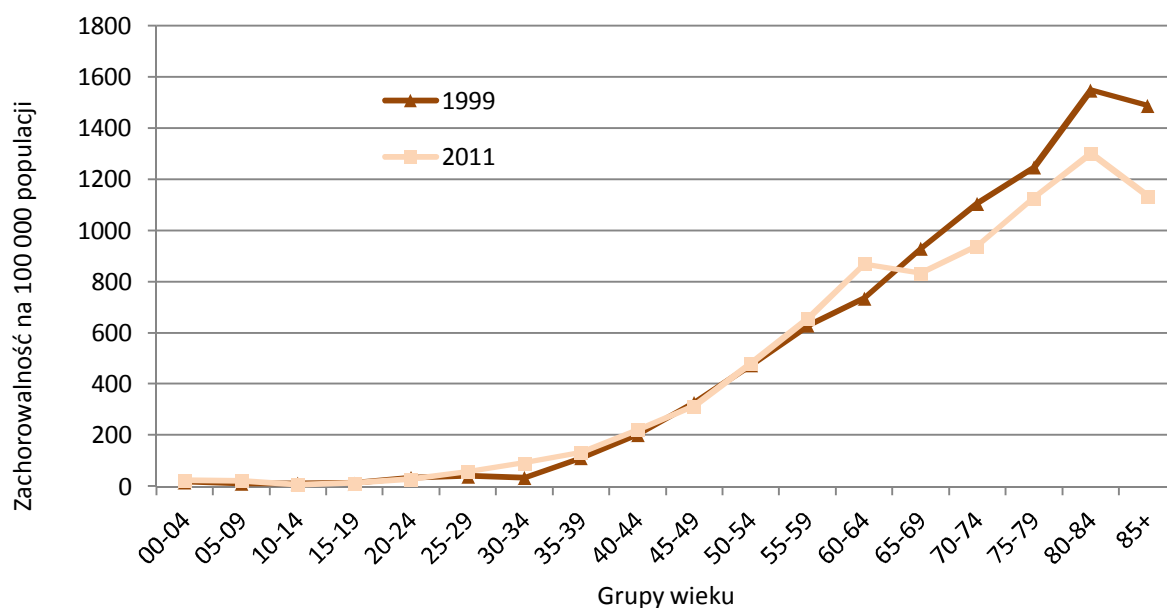
Ryc. 5. Cancer incidence altogether in 5-year age groups among men in Swietokrzyskie Voivodeship in 1999 and 2011



NOWOTWORY ZŁOŚLIWE W WOJEWÓDZTWIE ŚWIĘTOKRZYSKIM W 2011 ROKU

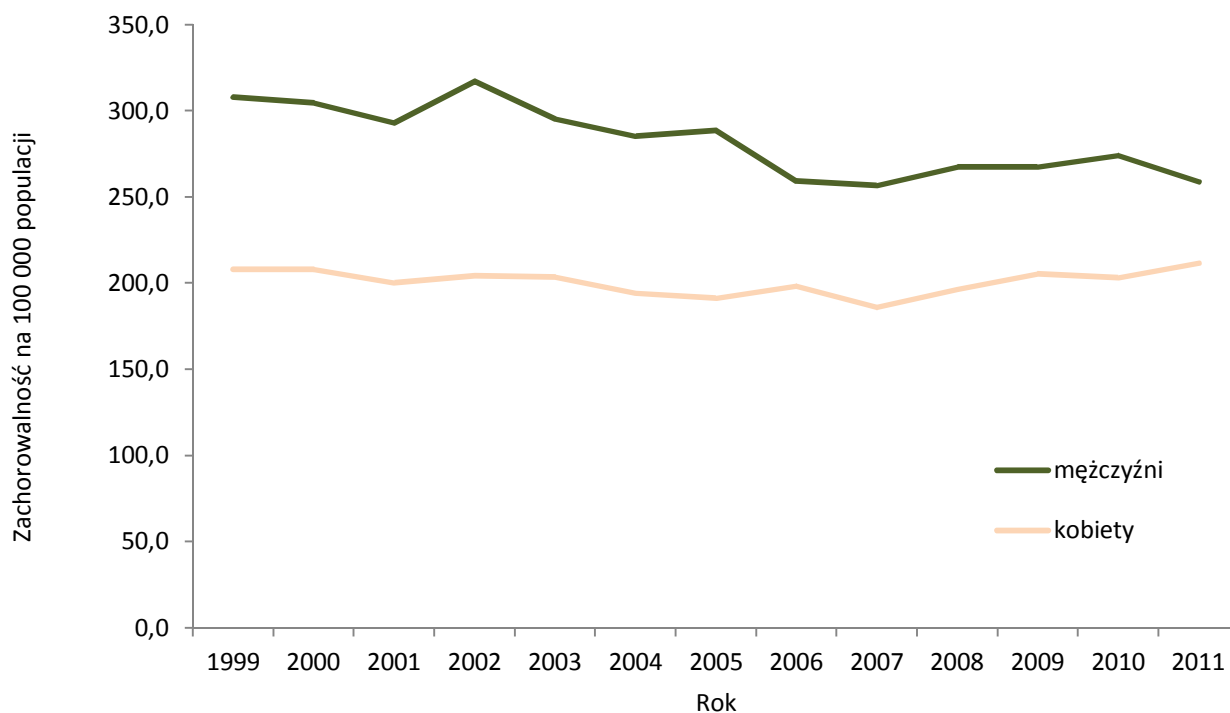
Ryc. 6. Zachorowalność na nowotwory złośliwe ogółem w 5-letnich grupach wieku u kobiet w woj. świętokrzyskim w 1999 i 2011 roku

Ryc. 6. Cancer incidence altogether in 5-year age groups among women in Swietokrzyskie Voivodeship in 1999 and 2011



Ryc. 7. Standaryzowane współczynniki zachorowań (na 100 000 populacji) na nowotwory złośliwe w woj. świętokrzyskim w latach 1999 – 2011

Ryc. 7. Standardised rates of cancer incidence (per 100 000 population) in Swietokrzyskie Voivodeship between the years 1999-2011



NOWOTWORY ZŁOŚLIWE W WOJEWÓDZTWIE ŚWIĘTOKRZYSKIM W 2011 ROKU

Tab. 4. Zarejestrowane zachorowania na nowotwory złośliwe ogółem według płci w woj. świętokrzyskim w latach 1999 – 2011

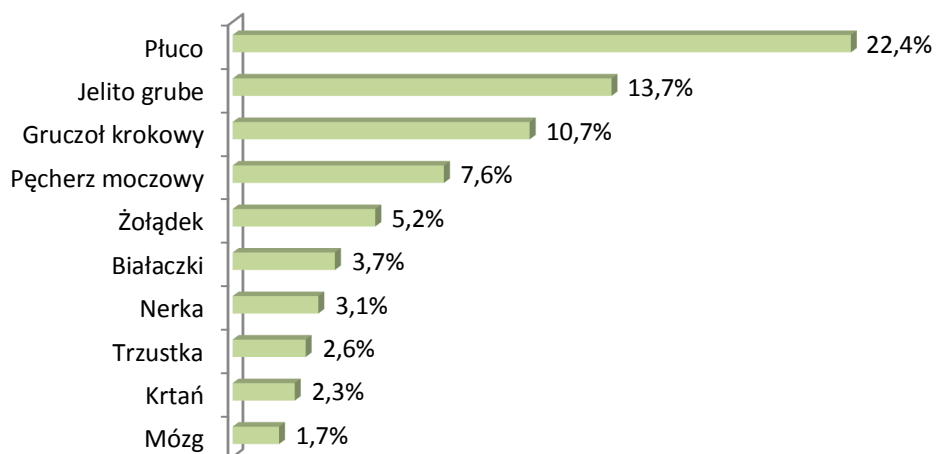
Tab. 4. Registered new cancer cases altogether by sex in Swietokrzyskie Voivodeship between the years 1999-2011

| Rok | MĘŻCZYŹNI | | | KOBIECY | | |
|------|--------------------|----------------------|-----------------------------|--------------------|----------------------|-----------------------------|
| | Liczba bezwzględna | Współczynnik surowy | Współczynnik standaryzowany | Liczba bezwzględna | Współczynnik surowy | Współczynnik standaryzowany |
| | | na 100 000 populacji | | | na 100 000 populacji | |
| 1999 | 2 671 | 407,6 | 308,0 | 2 287 | 336,1 | 208,0 |
| 2000 | 2 675 | 408,6 | 304,6 | 2 291 | 336,7 | 207,9 |
| 2001 | 2 593 | 397,0 | 293,1 | 2 244 | 330,4 | 200,1 |
| 2002 | 2 863 | 448,3 | 317,4 | 2 291 | 342,1 | 204,4 |
| 2003 | 2 668 | 419,5 | 295,4 | 2 299 | 344,5 | 203,6 |
| 2004 | 2 643 | 416,8 | 285,1 | 2 267 | 340,5 | 194,4 |
| 2005 | 2 677 | 423,9 | 288,5 | 2 236 | 336,8 | 191,2 |
| 2006 | 2 428 | 386,2 | 259,4 | 2 286 | 345,6 | 198,3 |
| 2007 | 2 420 | 386,7 | 256,7 | 2 161 | 327,7 | 185,9 |
| 2008 | 2 589 | 415,4 | 267,3 | 2 301 | 349,9 | 196,6 |
| 2009 | 2 620 | 421,5 | 267,6 | 2 380 | 362,7 | 205,3 |
| 2010 | 2 760 | 439,8 | 274,1 | 2 493 | 379,3 | 203,2 |
| 2011 | 2 617 | 418,6 | 259,0 | 2 565 | 391,7 | 211,8 |

Tab. 5. Struktura zarejestrowanych zachorowań na najczęściej występujące nowotwory złośliwe u mężczyzn w woj. świętokrzyskim w 2011 roku

Tab. 5. The structure of registered cases of incidence caused by the most frequently appearing cancers among men in Swietokrzyskie Voivodeship in 2011

| Miejsce występowania | Liczba bezwzględna | Współczynnik surowy | Współczynnik standaryzowany | Wskaźnik struktury % | Kolejność występowania |
|----------------------|--------------------|----------------------|-----------------------------|----------------------|------------------------|
| | | na 100 000 populacji | | | |
| Płuco | 585 | 93,6 | 57,7 | 22,4 | 1 |
| Jelito grube | 359 | 57,5 | 34,5 | 13,7 | 2 |
| Gruzoł krokowy | 281 | 44,9 | 26,3 | 10,7 | 3 |
| Pęcherz moczowy | 200 | 32,0 | 18,6 | 7,6 | 4 |
| Żołądek | 135 | 21,6 | 13,3 | 5,2 | 5 |
| Białaczk | 98 | 15,6 | 12,3 | 3,7 | 6 |
| Nerka | 81 | 13,0 | 7,9 | 3,1 | 7 |
| Trzustka | 69 | 11,0 | 6,6 | 2,6 | 8 |
| Krtań | 59 | 9,4 | 5,8 | 2,3 | 9 |
| Mózg | 44 | 7,0 | 5,3 | 1,7 | 10 |

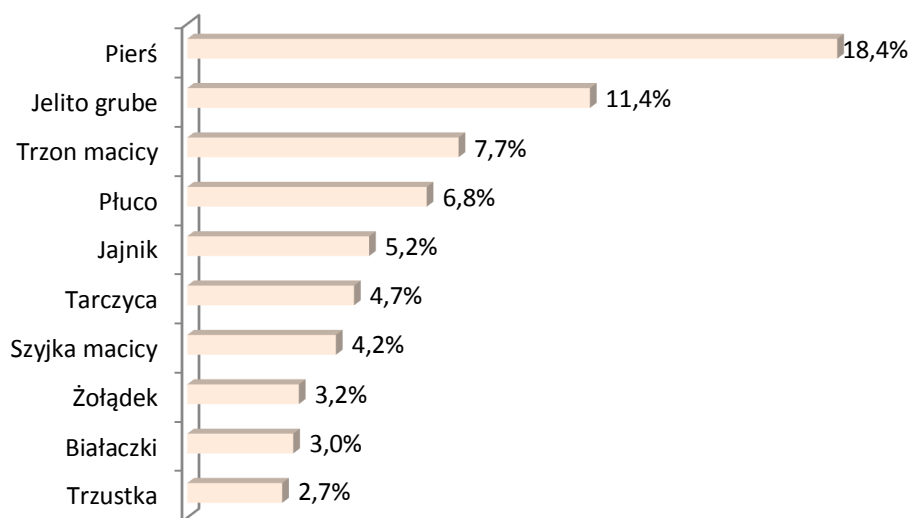


NOWOTWORY ZŁOŚLIWE W WOJEWÓDZTWIE ŚWIĘTOKRZYSKIM W 2011 ROKU

Tab. 6. Struktura zarejestrowanych zachorowań na najczęściej występujące nowotwory złośliwe u kobiet w woj. świętokrzyskim w 2011 roku

Tab. 6. The structure of registered cases of incidence caused by the most frequently appearing cancers among women in Swietokrzyskie Voivodeship in 2011

| Miejsce występowania | Liczba bezwzględna | Współczynnik surowy na 100 000 populacji | Współczynnik standaryzowany | Wskaźnik struktury % | Kolejność występowania |
|----------------------|--------------------|---|-----------------------------|----------------------|------------------------|
| Pierś | 472 | 72,1 | 43,3 | 18,4 | 1 |
| Jelito grube | 292 | 44,6 | 19,6 | 11,4 | 2 |
| Trzon macicy | 197 | 30,1 | 16,6 | 7,7 | 3 |
| Płuco | 174 | 26,6 | 13,2 | 6,8 | 4 |
| Jajnik | 132 | 20,2 | 12,0 | 5,2 | 5 |
| Tarczycza | 121 | 18,5 | 14,1 | 4,7 | 6 |
| Szyjka macicy | 108 | 16,5 | 11,2 | 4,2 | 7 |
| Żołądek | 81 | 12,4 | 5,9 | 3,2 | 8 |
| Białaczkci | 78 | 11,9 | 8,1 | 3,0 | 9 |
| Trzustka | 69 | 10,5 | 4,1 | 2,7 | 10 |



NOWOTWORY ZŁOŚLIWE W WOJEWÓDZTWIE ŚWIĘTOKRZYSKIM W 2011 ROKU

Tab. 7. Zachorowania na nowotwory złośliwe według umiejscowienia u mężczyzn w woj. świętokrzyskim w 2011 roku
 Tab. 7. New cancer cases among men in Swietokrzyskie Voivodeship in 2011 by topography

| ICD 10 | Umiejscowienie | Liczba bezwzględna | Współczynnik surowy | Współczynnik standaryzowany | Wskaźnik struktury % | Ryzyko skumulowane | Kolejność występowania |
|---------|--|-----------------------|------------------------|--------------------------------|----------------------------|-----------------------|---------------------------|
| | | | na 100 000 populacji | | | | |
| C00-D09 | Ogółem | 2617 | 418,6 | 259 | 100 | 26,79 | - |
| C00 | Nowotwory złośliwe wargi | 25 | 4 | 2,3 | 0,96 | 0,26 | 19 |
| C01 | Nowotwór złośliwy nasady języka | 3 | 0,5 | 0,3 | 0,11 | 0,03 | 51 |
| C02 | Nowotwór złośliwy innych i nieokreślonych części języka | 6 | 1 | 0,7 | 0,23 | 0,11 | 40 |
| C03 | Nowotwór złośliwy dziąsła | 2 | 0,3 | 0,2 | 0,08 | 0,02 | 57 |
| C04 | Nowotwór złośliwy dna jamy ustnej | 6 | 1 | 0,6 | 0,23 | 0,05 | 41 |
| C05 | Nowotwór złośliwy podniebienia | 3 | 0,5 | 0,4 | 0,11 | 0,05 | 52 |
| C06 | Nowotwór złośliwy innych i nieokreślonych części jamy ustnej | 2 | 0,3 | 0,3 | 0,08 | 0,02 | 58 |
| C07 | Nowotwór złośliwy ślinianki przyusznej | 12 | 1,9 | 1,2 | 0,46 | 0,09 | 29 |
| C08 | Nowotwór złośliwy innych i nieokreślonych dużych gruczołów ślinowych | 1 | 0,2 | 0,1 | 0,04 | 0,01 | 67 |
| C09 | Nowotwory złośliwe migdałka | 4 | 0,6 | 0,5 | 0,15 | 0,07 | 48 |
| C10 | Nowotwór złośliwy części ustnej gardła (oropharynx) | 19 | 3 | 1,9 | 0,73 | 0,24 | 24 |
| C11 | Nowotwór złośliwy części nosowej gardła (nasopharynx) | 9 | 1,4 | 0,9 | 0,34 | 0,12 | 33 |
| C12 | Nowotwór złośliwy zachyłka gruszkowatego | 1 | 0,2 | 0,1 | 0,04 | 0,02 | 68 |
| C13 | Nowotwór złośliwy części krtaniowej gardła (hypopharynx) | 8 | 1,3 | 0,8 | 0,31 | 0,12 | 35 |
| C14 | Nowotwór złośliwy o innym i bliżej nieokreślonym umiejscowieniu w obrębie wargi, jamy ustnej i gardła | 2 | 0,3 | 0,3 | 0,08 | 0,02 | 59 |
| C15 | Nowotwór złośliwy przełyku | 37 | 5,9 | 3,5 | 1,41 | 0,46 | 14 |
| C16 | Nowotwór złośliwy żołądka | 135 | 21,6 | 13,3 | 5,16 | 1,54 | 6 |
| C17 | Nowotwór złośliwy jelita cienkiego | 5 | 0,8 | 0,6 | 0,19 | 0,04 | 44 |
| C18 | Nowotwór złośliwy okrężnicy | 207 | 33,1 | 20,4 | 7,91 | 2,61 | 3 |
| C19 | Nowotwór złośliwy zgięcia esiczo-odbytniczego | 16 | 2,6 | 1,7 | 0,61 | 0,16 | 26 |
| C20 | Nowotwór złośliwy odbytnicy | 133 | 21,3 | 12,1 | 5,08 | 1,41 | 7 |
| C21 | Nowotwór złośliwy odbytu i kanału odbytu | 3 | 0,5 | 0,3 | 0,11 | 0,04 | 53 |
| C22 | Nowotwór złośliwy wątroby i przewodów żółciowych wewnątrzwątrobowych | 14 | 2,2 | 1,6 | 0,53 | 0,12 | 27 |
| C23 | Nowotwór złośliwy pęcherzyka żółciowego | 10 | 1,6 | 0,8 | 0,38 | 0,10 | 32 |
| C24 | Nowotwór złośliwy innych i nie określonych części dróg żółciowych | 9 | 1,4 | 1 | 0,34 | 0,11 | 34 |
| C25 | Nowotwór złośliwy trzustki | 69 | 11 | 6,6 | 2,64 | 0,89 | 9 |
| C26 | Nowotwór złośliwy innych i niedokładnie określonych narządów trawiennych | 7 | 1,1 | 0,7 | 0,27 | 0,06 | 39 |
| C30 | Nowotwór złośliwy jamy nosowej i ucha środkowego | 1 | 0,2 | 0,1 | 0,04 | 0,01 | 69 |
| C31 | Nowotwór złośliwy zatok przynosowych | 1 | 0,2 | 0,1 | 0,04 | 0,02 | 70 |
| C32 | Nowotwór złośliwy krtani | 59 | 9,4 | 5,8 | 2,25 | 0,71 | 11 |
| C33 | Nowotwór złośliwy tchawicy | 1 | 0,2 | 0 | 0,04 | 0,00 | 71 |
| C34 | Nowotwór złośliwy oskrzela i płuca | 585 | 93,6 | 57,7 | 22,35 | 7,49 | 1 |
| C37 | Nowotwór złośliwy grasicy | 0 | 0 | 0 | 0 | 0 | - |
| C38 | Nowotwór złośliwy serca, śródpiersia i opłucnej | 4 | 0,6 | 0,4 | 0,15 | 0,06 | 49 |
| C39 | Nowotwór złośliwy innych i niedokładnie określonych części układu oddechowego i narządów klatki piersiowej | 0 | 0 | 0 | 0 | 0 | - |
| C40 | Nowotwór złośliwy kości i chrząstki stawowej kończyn | 2 | 0,3 | 0,2 | 0,08 | 0,02 | 60 |
| C41 | Nowotwór złośliwy kości i chrząstki stawowej o innym i nieokreślonym umiejscowieniu | 1 | 0,2 | 0,1 | 0,04 | 0,01 | 72 |
| C43 | Czerniak złośliwy skóry | 31 | 5 | 3,2 | 1,18 | 0,35 | 16 |
| C44 | Inne nowotwory złośliwe skóry | 156 | 25 | 13,9 | 5,96 | 1,39 | 5 |
| C45 | Międzybłoniak | 8 | 1,3 | 0,8 | 0,31 | 0,09 | 36 |
| C46 | Mięsak Kaposi'ego | 0 | 0 | 0 | 0 | 0 | - |
| C47 | Nowotwory złośliwe nerwów obwodowych i autonomicznego układu nerwowego | 2 | 0,3 | 0,2 | 0,08 | 0,02 | 61 |
| C48 | Nowotwór złośliwy przestrzeni zaotrzewnowej i otrzewnej | 2 | 0,3 | 0,3 | 0,08 | 0,02 | 62 |

NOWOTWORY ZŁOŚLIWE W WOJEWÓDZTWIE ŚWIĘTOKRZYSKIM W 2011 ROKU

| ICD 10 | Umiejscowienie | Liczba bezwzględna | Współczynnik surowy | Współczynnik standaryzowany | Wskaźnik struktury % | Ryzyko skumulowane | Kolejność występowania |
|--------|---|-----------------------|------------------------|--------------------------------|----------------------------|-----------------------|---------------------------|
| | | | na 100 000 populacji | | | | |
| C49 | Nowotwory złośliwe tkanki łącznej i innych tkanek miękkich | 11 | 1,8 | 1,1 | 0,42 | 0,12 | 31 |
| C50 | Nowotwór złośliwy sutka | 5 | 0,8 | 0,4 | 0,19 | 0,06 | 45 |
| C60 | Nowotwór złośliwy prącia | 5 | 0,8 | 0,5 | 0,19 | 0,04 | 46 |
| C61 | Nowotwór złośliwy gruczołu krokowego | 281 | 44,9 | 26,3 | 10,74 | 3,26 | 2 |
| C62 | Nowotwór złośliwy jądra | 21 | 3,4 | 3 | 0,8 | 0,21 | 21 |
| C63 | Nowotwór złośliwy innych i nieokreślonych męskich narządów płciowych | 1 | 0,2 | 0,1 | 0,04 | 0,01 | 73 |
| C64 | Nowotwór złośliwy nerki za wyjątkiem miedniczki nerkowej | 81 | 13 | 7,9 | 3,1 | 1,01 | 8 |
| C65 | Nowotwór złośliwy miedniczki nerkowej | 2 | 0,3 | 0,2 | 0,08 | 0,04 | 63 |
| C66 | Nowotwór złośliwy moczowodu | 2 | 0,3 | 0,2 | 0,08 | 0,02 | 64 |
| C67 | Nowotwór złośliwy pęcherza moczowego | 200 | 32 | 18,6 | 7,64 | 2,31 | 4 |
| C68 | Nowotwór złośliwy innych i nieokreślonych narządów moczowych | 0 | 0 | 0 | 0 | 0 | - |
| C69 | Nowotwór złośliwy oka | 6 | 1 | 0,6 | 0,23 | 0,07 | 42 |
| C70 | Nowotwór złośliwy opon | 3 | 0,5 | 0,3 | 0,11 | 0,03 | 54 |
| C71 | Nowotwór złośliwy mózgu | 44 | 7 | 5,3 | 1,68 | 0,50 | 12 |
| C72 | Nowotwór złośliwy rdzenia kręgowego, nerwów czaszkowych i innych części centralnego systemu nerwowego | 3 | 0,5 | 0,6 | 0,11 | 0,05 | 55 |
| C73 | Nowotwór złośliwy tarczycy | 31 | 5 | 4 | 1,18 | 0,42 | 17 |
| C74 | Nowotwór złośliwy nadnerczy | 1 | 0,2 | 0,1 | 0,04 | 0,03 | 74 |
| C75 | Nowotwór złośliwy innych gruczołów wydzielania wewnętrznego i struktur pokrewnych | 1 | 0,2 | 0,1 | 0,04 | 0,03 | 75 |
| C76 | Nowotwór złośliwy umiejscowień innych i niedokładnie określonych | 14 | 2,2 | 1,3 | 0,53 | 0,10 | 28 |
| C77 | Wtórne i nieokreślone nowotwory węzłów chłonnych | 8 | 1,3 | 0,7 | 0,31 | 0,08 | 37 |
| C78 | Wtórne nowotwory złośliwe układu oddechowego i trawiennego | 21 | 3,4 | 1,7 | 0,8 | 0,14 | 22 |
| C79 | Wtórny nowotwór złośliwy innych umiejscowień | 23 | 3,7 | 2,1 | 0,88 | 0,31 | 20 |
| C80 | Nowotwór złośliwy bez określenia jego umiejscowienia | 43 | 6,9 | 3,8 | 1,64 | 0,42 | 13 |
| C81 | Choroba Hodgkina | 12 | 1,9 | 1,5 | 0,46 | 0,13 | 30 |
| C82 | Chłoniak niezziarniczy guzkowy (grudkowy) | 6 | 1 | 0,6 | 0,23 | 0,08 | 43 |
| C83 | Chłoniaki niezziarnicze rozlane | 34 | 5,4 | 3,3 | 1,3 | 0,35 | 15 |
| C84 | Obwodowy i skórny chłoniak z komórek T | 8 | 1,3 | 1 | 0,31 | 0,10 | 38 |
| C85 | Inne i nieokreślone postacie chłoniaków niezziarniczych | 21 | 3,4 | 2,2 | 0,8 | 0,23 | 23 |
| C88 | Złośliwe choroby immunoproliferacyjne | 1 | 0,2 | 0 | 0,04 | 0,00 | 76 |
| C90 | Szpiczak mnogi i nowotwory z komórek plazmatycznych | 18 | 2,9 | 1,7 | 0,69 | 0,22 | 25 |
| C91 | Białaczka limfatyczna | 62 | 9,9 | 8,3 | 2,37 | 0,78 | 10 |
| C92 | Białaczka szpikowa | 27 | 4,3 | 3 | 1,03 | 0,31 | 18 |
| C93 | Białaczka monocytowa | 5 | 0,8 | 0,6 | 0,19 | 0,09 | 47 |
| C94 | Inne białaczki określonego rodzaju | 2 | 0,3 | 0,2 | 0,08 | 0,02 | 65 |
| C95 | Białaczka z komórek nieokreślonego rodzaju | 2 | 0,3 | 0,2 | 0,08 | 0,00 | 66 |
| C96 | Inny i nieokreślony nowotwór złośliwy tkanki limfatycznej, krwiotwórczej i tkanek pokrewnych | 1 | 0,2 | 0,1 | 0,04 | 0,00 | 77 |
| C97 | Nowotwory złośliwe niezależnych (pierwotnych) mnogich umiejscowień | 0 | 0 | 0 | 0 | 0 | - |
| D00 | Rak in situ jamy ustnej, przełyku i żołądka | 1 | 0,2 | 0,1 | 0,04 | 0,01 | 78 |
| D01 | Raki in situ innych i nieokreślonych części narządów trawiennych | 0 | 0 | 0 | 0 | 0 | - |
| D02 | Rak in situ ucha środkowego i układu oddechowego | 4 | 0,6 | 0,4 | 0,15 | 0,06 | 50 |
| D03 | Czerniak in situ | 1 | 0,2 | 0,1 | 0,04 | 0,02 | 79 |
| D04 | Rak in situ skóry | 0 | 0 | 0 | 0 | 0 | - |
| D07 | Rak in situ innych i nieokreślonych narządów płciowych | 1 | 0,2 | 0,1 | 0,04 | 0,01 | 80 |
| D09 | Rak in situ innych i nieokreślonych umiejscowień | 3 | 0,5 | 0,3 | 0,11 | 0,05 | 56 |

NOWOTWORY ZŁOŚLIWE W WOJEWÓDZTWIE ŚWIĘTOKRZYSKIM W 2011 ROKU

Tab. 8. Zachorowania na nowotwory złośliwe według umiejscowienia u kobiet w woj. świętokrzyskim w 2011 roku
 Tab. 8. New cancer cases among women in Swietokrzyskie Voivodeship in 2011 by topography

| ICD 10 | Umiejscowienie | Liczba bezwzględna | Współczynnik surowy | Współczynnik standaryzowany | Wskaźnik struktury % | Ryzyko skumulowane | Kolejność występowania |
|---------|--|--------------------|----------------------|-----------------------------|----------------------|--------------------|------------------------|
| | | | na 100 000 populacji | | | | |
| C00-D09 | Ogółem | 2565 | 391,7 | 211,8 | 100 | 20,92 | - |
| C00 | Nowotwory złośliwe wargi | 5 | 0,8 | 0,2 | 0,19 | 0,01 | 38 |
| C01 | Nowotwór złośliwy nasady języka | 0 | 0 | 0 | 0 | 0 | - |
| C02 | Nowotwór złośliwy innych i nieokreślonych części języka | 3 | 0,5 | 0,3 | 0,12 | 0,02 | 46 |
| C03 | Nowotwór złośliwy dziąsła | 5 | 0,8 | 0,2 | 0,19 | 0,01 | 39 |
| C04 | Nowotwór złośliwy dna jamy ustnej | 1 | 0,2 | 0,1 | 0,04 | 0,01 | 59 |
| C05 | Nowotwór złośliwy podniebienia | 1 | 0,2 | 0 | 0,04 | 0,00 | 60 |
| C06 | Nowotwór złośliwy innych i nieokreślonych części jamy ustnej | 1 | 0,2 | 0,1 | 0,04 | 0,01 | 61 |
| C07 | Nowotwór złośliwy ślinianki przyusznej | 2 | 0,3 | 0,2 | 0,08 | 0,03 | 53 |
| C08 | Nowotwór złośliwy innych i nieokreślonych dużych gruczołów ślinowych | 1 | 0,2 | 0,1 | 0,04 | 0,02 | 62 |
| C09 | Nowotwory złośliwe migdałka | 1 | 0,2 | 0,1 | 0,04 | 0,01 | 63 |
| C10 | Nowotwór złośliwy części ustnej gardła (oropharynx) | 5 | 0,8 | 0,4 | 0,19 | 0,05 | 40 |
| C11 | Nowotwór złośliwy części nosowej gardła (nasopharynx) | 0 | 0 | 0 | 0 | 0 | - |
| C12 | Nowotwór złośliwy zachyłka gruszkowatego | 0 | 0 | 0 | 0 | 0 | - |
| C13 | Nowotwór złośliwy części krtaniowej gardła (hypopharynx) | 1 | 0,2 | 0,1 | 0,04 | 0,01 | 64 |
| C14 | Nowotwór złośliwy o innym i bliżej nieokreślonym umiejscowieniu w obrębie wargi, jamy ustnej i gardła | 0 | 0 | 0 | 0 | 0 | - |
| C15 | Nowotwór złośliwy przełyku | 9 | 1,4 | 0,5 | 0,35 | 0,06 | 33 |
| C16 | Nowotwór złośliwy żołądka | 81 | 12,4 | 5,9 | 3,16 | 0,61 | 10 |
| C17 | Nowotwór złośliwy jelita cienkiego | 5 | 0,8 | 0,4 | 0,19 | 0,03 | 41 |
| C18 | Nowotwór złośliwy okrężnicy | 161 | 24,6 | 10,8 | 6,28 | 1,39 | 5 |
| C19 | Nowotwór złośliwy zgięcia esiczo-odbytniczego | 21 | 3,2 | 1,3 | 0,82 | 0,11 | 25 |
| C20 | Nowotwór złośliwy odbytnicy | 106 | 16,2 | 7,1 | 4,13 | 0,82 | 9 |
| C21 | Nowotwór złośliwy odbytu i kanału odbytu | 4 | 0,6 | 0,4 | 0,16 | 0,04 | 45 |
| C22 | Nowotwór złośliwy wątroby i przewodów żółciowych wewnątrzwątrobowych | 19 | 2,9 | 1,2 | 0,74 | 0,09 | 26 |
| C23 | Nowotwór złośliwy pęcherzyka żółciowego | 41 | 6,3 | 2,5 | 1,6 | 0,31 | 18 |
| C24 | Nowotwór złośliwy innych i nie określonych części dróg żółciowych | 14 | 2,1 | 0,6 | 0,55 | 0,05 | 28 |
| C25 | Nowotwór złośliwy trzustki | 69 | 10,5 | 4,1 | 2,69 | 0,42 | 11 |
| C26 | Nowotwór złośliwy innych i niedokładnie określonych narządów trawiennych | 3 | 0,5 | 0,1 | 0,12 | 0,02 | 47 |
| C30 | Nowotwór złośliwy jamy nosowej i ucha środkowego | 0 | 0 | 0 | 0 | 0 | - |
| C31 | Nowotwór złośliwy zatok przynosowych | 1 | 0,2 | 0,1 | 0,04 | 0,01 | 65 |
| C32 | Nowotwór złośliwy krtani | 5 | 0,8 | 0,3 | 0,19 | 0,03 | 42 |
| C33 | Nowotwór złośliwy tchawicy | 0 | 0 | 0 | 0 | 0 | 78 |
| C34 | Nowotwór złośliwy oskrzela i płuca | 174 | 26,6 | 13,2 | 6,78 | 1,62 | 4 |
| C37 | Nowotwór złośliwy grasicy | 0 | 0 | 0 | 0 | 0 | - |
| C38 | Nowotwór złośliwy serca, śródpiersia i opłucnej | 1 | 0,2 | 0 | 0,04 | 0,00 | 66 |
| C39 | Nowotwór złośliwy innych i niedokładnie określonych części układu oddechowego i narządów klatki piersiowej | 1 | 0,2 | 0,1 | 0,04 | 0,01 | 67 |
| C40 | Nowotwór złośliwy kości i chrząstki stawowej kończyn | 0 | 0 | 0 | 0 | 0 | - |
| C41 | Nowotwór złośliwy kości i chrząstki stawowej o innym i nieokreślonym umiejscowieniu | 6 | 0,9 | 1,2 | 0,23 | 0,08 | 35 |
| C43 | Czerniak złośliwy skóry | 50 | 7,6 | 3,6 | 1,95 | 0,29 | 14 |
| C44 | Inne nowotwory złośliwe skóry | 184 | 28,1 | 11,8 | 7,17 | 1,33 | 3 |
| C45 | Międzybłoniak | 5 | 0,8 | 0,4 | 0,19 | 0,05 | 43 |
| C46 | Mięsak Kaposi'ego | 0 | 0 | 0 | 0 | 0 | - |
| C47 | Nowotwory złośliwe nerwów obwodowych i autonomicznego układu nerwowego | 2 | 0,3 | 0,1 | 0,08 | 0,01 | 54 |
| C48 | Nowotwór złośliwy przestrzeni zaotrzewnowej i otrzewnej | 2 | 0,3 | 0,1 | 0,08 | 0,00 | 55 |
| C49 | Nowotwory złośliwe tkanki łącznej i innych tkanek miękkich | 10 | 1,5 | 0,9 | 0,39 | 0,09 | 31 |

NOWOTWORY ZŁOŚLIWE W WOJEWÓDZTWIE ŚWIĘTOKRZYSKIM W 2011 ROKU

| ICD 10 | Umiejscowienie | Liczba bezwzględna | Współczynnik surowy | Współczynnik standaryzowany | Wskaźnik struktury % | Ryzyko skumulowane | Kolejność występowania |
|--------|---|--------------------|----------------------|-----------------------------|----------------------|--------------------|------------------------|
| | | | na 100 000 populacji | | | | |
| C50 | Nowotwór złośliwy sutka | 472 | 72,1 | 43,3 | 18,4 | 4,80 | 1 |
| C51 | Nowotwór złośliwy sromu | 23 | 3,5 | 1,3 | 0,9 | 0,12 | 23 |
| C52 | Nowotwór złośliwy pochwy | 1 | 0,2 | 0,1 | 0,04 | 0,01 | 68 |
| C53 | Nowotwór złośliwy szyjki macicy | 108 | 16,5 | 11,2 | 4,21 | 1,13 | 8 |
| C54 | Nowotwór złośliwy trzonu macicy | 197 | 30,1 | 16,6 | 7,68 | 2,10 | 2 |
| C55 | Nowotwór złośliwy nieokreślonej części macicy | 3 | 0,5 | 0,2 | 0,12 | 0,01 | 48 |
| C56 | Nowotwór złośliwy jajnika | 132 | 20,2 | 12 | 5,15 | 1,27 | 6 |
| C57 | Nowotwór złośliwy innych i nieokreślonych żeńskich narządów płciowych | 3 | 0,5 | 0,2 | 0,12 | 0,02 | 49 |
| C58 | Nowotwór złośliwy łożyska | 0 | 0 | 0 | 0 | 0 | - |
| C64 | Nowotwór złośliwy nerki za wyjątkiem miedniczki nerkowej | 66 | 10,1 | 5 | 2,57 | 0,69 | 13 |
| C65 | Nowotwór złośliwy miedniczki nerkowej | 1 | 0,2 | 0 | 0,04 | 0,00 | 69 |
| C66 | Nowotwór złośliwy moczowodu | 2 | 0,3 | 0,1 | 0,08 | 0,03 | 56 |
| C67 | Nowotwór złośliwy pęcherza moczowego | 44 | 6,7 | 3,4 | 1,72 | 0,37 | 17 |
| C68 | Nowotwór złośliwy innych i nieokreślonych narządów moczowych | 0 | 0 | 0 | 0 | 0 | - |
| C69 | Nowotwór złośliwy oka | 6 | 0,9 | 0,6 | 0,23 | 0,08 | 36 |
| C70 | Nowotwór złośliwy opon | 6 | 0,9 | 0,5 | 0,23 | 0,06 | 37 |
| C71 | Nowotwór złośliwy mózgu | 47 | 7,2 | 4 | 1,83 | 0,46 | 15 |
| C72 | Nowotwór złośliwy rdzenia kręgowego, nerwów czaszkowych i innych części centralnego systemu nerwowego | 0 | 0 | 0 | 0 | 0 | - |
| C73 | Nowotwór złośliwy tarczycy | 121 | 18,5 | 14,1 | 4,72 | 1,43 | 7 |
| C74 | Nowotwór złośliwy nadnerczy | 1 | 0,2 | 0,1 | 0,04 | 0,01 | 70 |
| C75 | Nowotwór złośliwy innych gruczołów wydzielania wewnętrznego i struktur pokrewnych | 0 | 0 | 0 | 0 | 0 | - |
| C76 | Nowotwór złośliwy umiejscowień innych i niedokładnie określonych | 7 | 1,1 | 0,3 | 0,27 | 0,02 | 34 |
| C77 | Wtórne i nieokreślone nowotwory węzłów chłonnych | 3 | 0,5 | 0,2 | 0,12 | 0,03 | 50 |
| C78 | Wtórne nowotwory złośliwe układu oddechowego i trawiennego | 12 | 1,8 | 0,7 | 0,47 | 0,09 | 30 |
| C79 | Wtórny nowotwór złośliwy innych umiejscowień | 10 | 1,5 | 0,7 | 0,39 | 0,09 | 32 |
| C80 | Nowotwór złośliwy bez określenia jego umiejscowienia | 28 | 4,3 | 1,6 | 1,09 | 0,18 | 20 |
| C81 | Choroba Hodgkina | 13 | 2 | 1,7 | 0,51 | 0,13 | 29 |
| C82 | Chłoniak niezłośliwy guzkowy (grudkowy) | 2 | 0,3 | 0,1 | 0,08 | 0,00 | 57 |
| C83 | Chłoniaki niezłośliwe rozlane | 22 | 3,4 | 1,6 | 0,86 | 0,20 | 24 |
| C84 | Obwodowy i skórny chłoniak z komórek T | 3 | 0,5 | 0,3 | 0,12 | 0,04 | 51 |
| C85 | Inne i nieokreślone postacie chłoniaków niezłośliwych | 16 | 2,4 | 1,1 | 0,62 | 0,10 | 27 |
| C88 | Złośliwe choroby immunoproliferacyjne | 1 | 0,2 | 0,1 | 0,04 | 0,01 | 71 |
| C90 | Szpiczak mnogiej i nowotwory z komórek plazmatycznych | 38 | 5,8 | 2,6 | 1,48 | 0,31 | 19 |
| C91 | Białaczka limfatyczna | 46 | 7 | 5,7 | 1,79 | 0,41 | 16 |
| C92 | Białaczka szpikowa | 27 | 4,1 | 2,2 | 1,05 | 0,28 | 21 |
| C93 | Białaczka monocytowa | 2 | 0,3 | 0,1 | 0,08 | 0,02 | 58 |
| C94 | Inne białaczki określonego rodzaju | 3 | 0,5 | 0,1 | 0,12 | 0,01 | 52 |
| C95 | Białaczka z komórek nieokreślonego rodzaju | 0 | 0 | 0 | 0 | 0 | - |
| C96 | Inny i nieokreślony nowotwór złośliwy tkanki limfatycznej, krwiotwórczej i tkanek pokrewnych | 0 | 0 | 0 | 0 | 0 | - |
| C97 | Nowotwory złośliwe niezależnych (pierwotnych) mnogich umiejscowień | 0 | 0 | 0 | 0 | 0 | - |
| D00 | Rak in situ jamy ustnej, przełyku i żołądka | 0 | 0 | 0 | 0 | 0 | - |
| D01 | Raki in situ innych i nieokreślonych części narządów trawiennych | 0 | 0 | 0 | 0 | 0 | - |
| D02 | Rak in situ ucha środkowego i układu oddechowego | 0 | 0 | 0 | 0 | 0 | - |
| D03 | Czerniak in situ | 0 | 0 | 0 | 0 | 0 | - |
| D04 | Rak in situ skóry | 5 | 0,8 | 0,3 | 0,19 | 0,05 | 44 |
| D05 | Rak in situ sutka | 26 | 4 | 2,6 | 1,01 | 0,31 | 22 |
| D06 | Rak in situ szyjki macicy | 67 | 10,2 | 8,4 | 2,61 | 0,76 | 12 |
| D07 | Rak in situ innych i nieokreślonych narządów płciowych | 1 | 0,2 | 0 | 0,04 | 0,00 | 72 |
| D09 | Rak in situ innych i nieokreślonych umiejscowień | 0 | 0 | 0 | 0 | 0 | - |

NOWOTWORY ZŁOŚLIWE W WOJEWÓDZTWIE ŚWIĘTOKRZYSKIM W 2011 ROKU

Tab. 9. Liczby zarejestrowanych zachorowań na nowotwory złośliwe u mężczyzn według umiejscowienia i 5-letnich grup wieku w woj. świętokrzyskim w 2011 roku

Tab. 9. Number of registered new cancer cases among men in Swietokrzyskie Voivodeship in 2011 by topography and 5-year age groups

| ICD 10 | Razem | 00-04 | 05-09 | 10-14 | 15-19 | 20-24 | 25-29 | 30-34 | 35-39 | 40-44 | 45-49 | 50-54 | 55-59 | 60-64 | 65-69 | 70-74 | 75-79 | 80-84 | 85+ |
|--------|-------|-------|-------|-------|-------|-------|-------|-------|-------|-------|-------|-------|-------|-------|-------|-------|-------|-------|-----|
| Ogółem | 2617 | 8 | 4 | 4 | 6 | 5 | 25 | 33 | 34 | 42 | 60 | 175 | 312 | 462 | 375 | 348 | 382 | 230 | 112 |
| C00 | 25 | 0 | 0 | 0 | 0 | 0 | 0 | 0 | 0 | 0 | 0 | 2 | 2 | 4 | 3 | 4 | 4 | 2 | 4 |
| C01 | 3 | 0 | 0 | 0 | 0 | 0 | 1 | 0 | 0 | 0 | 0 | 0 | 0 | 2 | 0 | 0 | 0 | 0 | 0 |
| C02 | 6 | 0 | 0 | 0 | 0 | 0 | 0 | 0 | 0 | 0 | 0 | 2 | 0 | 1 | 2 | 1 | 0 | 0 | 0 |
| C03 | 2 | 0 | 0 | 0 | 0 | 0 | 0 | 0 | 0 | 0 | 0 | 1 | 1 | 0 | 0 | 0 | 0 | 0 | 0 |
| C04 | 6 | 0 | 0 | 0 | 0 | 0 | 0 | 0 | 0 | 0 | 0 | 5 | 0 | 0 | 0 | 0 | 0 | 0 | 1 |
| C05 | 3 | 0 | 0 | 0 | 0 | 0 | 0 | 0 | 0 | 1 | 0 | 0 | 0 | 1 | 0 | 1 | 0 | 0 | 0 |
| C06 | 2 | 0 | 0 | 0 | 0 | 0 | 0 | 0 | 0 | 0 | 2 | 0 | 0 | 0 | 0 | 0 | 0 | 0 | 0 |
| C07 | 12 | 0 | 0 | 0 | 0 | 0 | 1 | 0 | 2 | 0 | 2 | 1 | 1 | 1 | 0 | 0 | 1 | 2 | 1 |
| C08 | 1 | 0 | 0 | 0 | 0 | 0 | 0 | 0 | 0 | 0 | 1 | 0 | 0 | 0 | 0 | 0 | 0 | 0 | 0 |
| C09 | 4 | 0 | 0 | 0 | 0 | 0 | 0 | 0 | 0 | 0 | 0 | 1 | 0 | 1 | 2 | 0 | 0 | 0 | 0 |
| C10 | 19 | 0 | 0 | 0 | 0 | 0 | 0 | 0 | 1 | 0 | 0 | 4 | 5 | 7 | 1 | 1 | 0 | 0 | 0 |
| C11 | 9 | 0 | 0 | 0 | 0 | 0 | 0 | 0 | 0 | 1 | 0 | 0 | 2 | 1 | 1 | 2 | 1 | 0 | 1 |
| C12 | 1 | 0 | 0 | 0 | 0 | 0 | 0 | 0 | 0 | 0 | 0 | 0 | 0 | 0 | 1 | 0 | 0 | 0 | 0 |
| C13 | 8 | 0 | 0 | 0 | 0 | 0 | 0 | 0 | 0 | 0 | 0 | 2 | 1 | 3 | 1 | 1 | 0 | 0 | 0 |
| C14 | 2 | 0 | 0 | 0 | 0 | 0 | 0 | 0 | 1 | 1 | 0 | 0 | 0 | 0 | 0 | 0 | 0 | 0 | 0 |
| C15 | 37 | 0 | 0 | 0 | 0 | 0 | 0 | 0 | 0 | 1 | 0 | 5 | 4 | 10 | 3 | 6 | 3 | 4 | 1 |
| C16 | 135 | 0 | 0 | 0 | 0 | 0 | 2 | 3 | 0 | 5 | 7 | 7 | 16 | 22 | 16 | 18 | 20 | 11 | 8 |
| C17 | 5 | 0 | 0 | 0 | 0 | 0 | 0 | 1 | 0 | 1 | 0 | 2 | 0 | 0 | 0 | 0 | 0 | 0 | 1 |
| C18 | 207 | 0 | 0 | 0 | 0 | 0 | 2 | 2 | 2 | 2 | 3 | 16 | 16 | 39 | 34 | 35 | 33 | 15 | 8 |
| C19 | 16 | 0 | 0 | 0 | 0 | 0 | 0 | 0 | 0 | 0 | 0 | 2 | 2 | 1 | 6 | 0 | 2 | 1 | 2 |
| C20 | 133 | 0 | 0 | 0 | 0 | 0 | 1 | 1 | 0 | 0 | 3 | 7 | 21 | 29 | 15 | 14 | 21 | 17 | 4 |
| C21 | 3 | 0 | 0 | 0 | 0 | 0 | 0 | 0 | 0 | 0 | 1 | 0 | 0 | 0 | 1 | 0 | 0 | 1 | 0 |
| C22 | 14 | 0 | 1 | 0 | 0 | 0 | 0 | 0 | 0 | 0 | 1 | 0 | 2 | 2 | 2 | 0 | 2 | 1 | 3 |
| C23 | 10 | 0 | 0 | 0 | 0 | 0 | 0 | 0 | 0 | 0 | 0 | 0 | 2 | 2 | 0 | 2 | 0 | 4 | 0 |
| C24 | 9 | 0 | 0 | 0 | 0 | 0 | 0 | 0 | 0 | 1 | 0 | 0 | 0 | 2 | 3 | 0 | 1 | 1 | 1 |
| C25 | 69 | 0 | 0 | 0 | 0 | 0 | 0 | 0 | 1 | 1 | 0 | 6 | 10 | 13 | 10 | 12 | 10 | 5 | 1 |
| C26 | 7 | 0 | 0 | 0 | 0 | 0 | 0 | 0 | 0 | 1 | 0 | 0 | 0 | 2 | 1 | 0 | 0 | 2 | 1 |
| C30 | 1 | 0 | 0 | 0 | 0 | 0 | 0 | 0 | 0 | 1 | 0 | 0 | 0 | 0 | 0 | 0 | 0 | 0 | 0 |
| C31 | 1 | 0 | 0 | 0 | 0 | 0 | 0 | 0 | 0 | 0 | 0 | 0 | 0 | 0 | 1 | 0 | 0 | 0 | 0 |
| C32 | 59 | 0 | 0 | 0 | 0 | 0 | 0 | 1 | 0 | 0 | 2 | 6 | 8 | 17 | 8 | 5 | 7 | 4 | 1 |
| C33 | 1 | 0 | 0 | 0 | 0 | 0 | 0 | 0 | 0 | 0 | 0 | 0 | 0 | 0 | 0 | 0 | 0 | 1 | 0 |
| C34 | 585 | 0 | 0 | 0 | 0 | 0 | 0 | 0 | 3 | 6 | 14 | 36 | 76 | 127 | 100 | 93 | 81 | 39 | 10 |
| C37 | 0 | 0 | 0 | 0 | 0 | 0 | 0 | 0 | 0 | 0 | 0 | 0 | 0 | 0 | 0 | 0 | 0 | 0 | 0 |
| C38 | 4 | 0 | 0 | 0 | 0 | 0 | 0 | 0 | 0 | 0 | 0 | 1 | 1 | 1 | 1 | 0 | 0 | 0 | 0 |
| C39 | 0 | 0 | 0 | 0 | 0 | 0 | 0 | 0 | 0 | 0 | 0 | 0 | 0 | 0 | 0 | 0 | 0 | 0 | 0 |
| C40 | 2 | 0 | 0 | 0 | 0 | 0 | 0 | 1 | 0 | 0 | 0 | 1 | 0 | 0 | 0 | 0 | 0 | 0 | 0 |
| C41 | 1 | 0 | 0 | 0 | 0 | 0 | 0 | 1 | 0 | 0 | 0 | 0 | 0 | 0 | 0 | 0 | 0 | 0 | 0 |
| C43 | 31 | 0 | 0 | 0 | 1 | 0 | 1 | 0 | 1 | 1 | 1 | 2 | 4 | 3 | 5 | 3 | 6 | 2 | 1 |
| C44 | 156 | 0 | 0 | 0 | 0 | 1 | 1 | 3 | 4 | 3 | 5 | 10 | 17 | 18 | 7 | 21 | 40 | 18 | 8 |
| C45 | 8 | 0 | 0 | 0 | 0 | 0 | 0 | 0 | 1 | 0 | 0 | 0 | 2 | 1 | 2 | 0 | 0 | 1 | 1 |
| C46 | 0 | 0 | 0 | 0 | 0 | 0 | 0 | 0 | 0 | 0 | 0 | 0 | 0 | 0 | 0 | 0 | 0 | 0 | 0 |
| C47 | 2 | 0 | 0 | 0 | 0 | 0 | 0 | 0 | 0 | 0 | 0 | 0 | 1 | 1 | 0 | 0 | 0 | 0 | 0 |
| C48 | 2 | 0 | 0 | 0 | 0 | 0 | 0 | 1 | 0 | 0 | 1 | 0 | 0 | 0 | 0 | 0 | 0 | 0 | 0 |
| C49 | 11 | 0 | 0 | 0 | 0 | 0 | 0 | 1 | 1 | 0 | 0 | 0 | 0 | 2 | 1 | 2 | 2 | 1 | 1 |
| C50 | 5 | 0 | 0 | 0 | 0 | 0 | 0 | 0 | 0 | 0 | 0 | 0 | 1 | 2 | 0 | 1 | 0 | 1 | 0 |
| C60 | 5 | 0 | 0 | 0 | 0 | 0 | 0 | 0 | 0 | 2 | 0 | 0 | 0 | 1 | 0 | 0 | 2 | 0 | 0 |
| C61 | 281 | 0 | 0 | 0 | 0 | 0 | 0 | 0 | 0 | 0 | 1 | 10 | 29 | 46 | 53 | 42 | 55 | 29 | 16 |
| C62 | 21 | 0 | 0 | 0 | 2 | 2 | 8 | 5 | 0 | 1 | 0 | 2 | 1 | 0 | 0 | 0 | 0 | 0 | 0 |
| C63 | 1 | 0 | 0 | 0 | 0 | 0 | 0 | 0 | 0 | 1 | 0 | 0 | 0 | 0 | 0 | 0 | 0 | 0 | 0 |
| C64 | 81 | 0 | 0 | 0 | 0 | 0 | 0 | 0 | 2 | 3 | 2 | 4 | 15 | 12 | 13 | 11 | 11 | 7 | 1 |
| C65 | 2 | 0 | 0 | 0 | 0 | 0 | 0 | 0 | 0 | 0 | 0 | 0 | 1 | 0 | 0 | 1 | 0 | 0 | 0 |
| C66 | 2 | 0 | 0 | 0 | 0 | 0 | 0 | 0 | 0 | 0 | 0 | 0 | 0 | 0 | 1 | 0 | 1 | 0 | 0 |
| C67 | 200 | 0 | 0 | 0 | 0 | 0 | 0 | 0 | 1 | 3 | 4 | 7 | 18 | 32 | 33 | 31 | 32 | 32 | 7 |
| C68 | 0 | 0 | 0 | 0 | 0 | 0 | 0 | 0 | 0 | 0 | 0 | 0 | 0 | 0 | 0 | 0 | 0 | 0 | 0 |

NOWOTWORY ZŁOŚLIWE W WOJEWÓDZTWIE ŚWIĘTOKRZYSKIM W 2011 ROKU

| ICD 10 | Razem | 00-04 | 05-09 | 10-14 | 15-19 | 20-24 | 25-29 | 30-34 | 35-39 | 40-44 | 45-49 | 50-54 | 55-59 | 60-64 | 65-69 | 70-74 | 75-79 | 80-84 | 85+ |
|--------|-------|-------|-------|-------|-------|-------|-------|-------|-------|-------|-------|-------|-------|-------|-------|-------|-------|-------|-----|
| C69 | 6 | 0 | 0 | 0 | 0 | 0 | 0 | 0 | 0 | 0 | 0 | 1 | 1 | 2 | 1 | 0 | 0 | 1 | 0 |
| C70 | 3 | 0 | 0 | 0 | 0 | 0 | 0 | 0 | 0 | 0 | 1 | 0 | 0 | 1 | 0 | 0 | 1 | 0 | 0 |
| C71 | 44 | 1 | 0 | 2 | 0 | 0 | 2 | 0 | 4 | 4 | 2 | 5 | 6 | 3 | 5 | 2 | 4 | 3 | 1 |
| C72 | 3 | 1 | 0 | 0 | 0 | 0 | 0 | 0 | 0 | 0 | 0 | 1 | 0 | 0 | 0 | 1 | 0 | 0 | 0 |
| C73 | 31 | 1 | 1 | 0 | 0 | 1 | 1 | 4 | 1 | 1 | 0 | 2 | 7 | 4 | 6 | 1 | 1 | 0 | 0 |
| C74 | 1 | 0 | 0 | 0 | 0 | 0 | 0 | 0 | 0 | 0 | 0 | 0 | 0 | 0 | 0 | 1 | 0 | 0 | 0 |
| C75 | 1 | 0 | 0 | 0 | 0 | 0 | 0 | 0 | 0 | 0 | 0 | 0 | 0 | 0 | 0 | 1 | 0 | 0 | 0 |
| C76 | 14 | 0 | 0 | 0 | 0 | 0 | 0 | 0 | 0 | 0 | 1 | 0 | 2 | 3 | 0 | 1 | 3 | 0 | 4 |
| C77 | 8 | 0 | 0 | 0 | 0 | 0 | 0 | 0 | 0 | 0 | 0 | 2 | 3 | 2 | 0 | 0 | 1 | 0 | 0 |
| C78 | 21 | 0 | 0 | 0 | 0 | 0 | 0 | 0 | 0 | 0 | 1 | 0 | 2 | 2 | 0 | 3 | 7 | 3 | 3 |
| C79 | 23 | 0 | 0 | 0 | 0 | 0 | 0 | 0 | 0 | 0 | 0 | 4 | 4 | 4 | 2 | 5 | 1 | 3 | 0 |
| C80 | 43 | 0 | 0 | 0 | 0 | 0 | 0 | 1 | 0 | 0 | 0 | 2 | 3 | 12 | 2 | 6 | 6 | 7 | 4 |
| C81 | 12 | 0 | 0 | 0 | 1 | 0 | 2 | 1 | 2 | 0 | 0 | 1 | 1 | 2 | 1 | 0 | 1 | 0 | 0 |
| C82 | 6 | 0 | 0 | 0 | 0 | 0 | 1 | 0 | 0 | 0 | 0 | 0 | 2 | 0 | 1 | 1 | 0 | 0 | 1 |
| C83 | 34 | 0 | 0 | 0 | 0 | 0 | 0 | 4 | 2 | 0 | 3 | 2 | 3 | 2 | 2 | 5 | 4 | 5 | 2 |
| C84 | 8 | 0 | 0 | 0 | 1 | 1 | 0 | 0 | 0 | 0 | 0 | 2 | 1 | 0 | 1 | 1 | 0 | 0 | 1 |
| C85 | 21 | 0 | 0 | 0 | 0 | 0 | 0 | 1 | 2 | 1 | 0 | 3 | 2 | 3 | 4 | 0 | 3 | 1 | 1 |
| C88 | 1 | 0 | 0 | 0 | 0 | 0 | 0 | 0 | 0 | 0 | 0 | 0 | 0 | 0 | 0 | 0 | 0 | 1 | 0 |
| C90 | 18 | 0 | 0 | 0 | 0 | 0 | 0 | 0 | 0 | 0 | 0 | 1 | 6 | 2 | 3 | 2 | 3 | 0 | 1 |
| C91 | 62 | 5 | 1 | 2 | 1 | 0 | 1 | 1 | 2 | 0 | 1 | 3 | 6 | 5 | 11 | 7 | 7 | 4 | 5 |
| C92 | 27 | 0 | 1 | 0 | 0 | 0 | 0 | 1 | 1 | 0 | 1 | 3 | 2 | 5 | 3 | 3 | 2 | 1 | 4 |
| C93 | 5 | 0 | 0 | 0 | 0 | 0 | 0 | 0 | 0 | 0 | 0 | 0 | 0 | 1 | 2 | 1 | 1 | 0 | 0 |
| C94 | 2 | 0 | 0 | 0 | 0 | 0 | 0 | 0 | 0 | 0 | 0 | 0 | 1 | 1 | 0 | 0 | 0 | 0 | 0 |
| C95 | 2 | 0 | 0 | 0 | 0 | 0 | 0 | 0 | 0 | 0 | 0 | 0 | 0 | 0 | 0 | 0 | 0 | 0 | 2 |
| C96 | 1 | 0 | 0 | 0 | 0 | 0 | 0 | 0 | 0 | 0 | 0 | 0 | 0 | 0 | 0 | 0 | 1 | 0 | 0 |
| C97 | 0 | 0 | 0 | 0 | 0 | 0 | 0 | 0 | 0 | 0 | 0 | 0 | 0 | 0 | 0 | 0 | 0 | 0 | 0 |
| D00 | 1 | 0 | 0 | 0 | 0 | 0 | 0 | 0 | 0 | 0 | 0 | 1 | 0 | 0 | 0 | 0 | 0 | 0 | 0 |
| D01 | 0 | 0 | 0 | 0 | 0 | 0 | 0 | 0 | 0 | 0 | 0 | 0 | 0 | 0 | 0 | 0 | 0 | 0 | 0 |
| D02 | 4 | 0 | 0 | 0 | 0 | 0 | 0 | 0 | 0 | 0 | 0 | 0 | 0 | 1 | 2 | 0 | 1 | 0 | 0 |
| D03 | 1 | 0 | 0 | 0 | 0 | 0 | 0 | 0 | 0 | 0 | 0 | 0 | 0 | 0 | 1 | 0 | 0 | 0 | 0 |
| D04 | 0 | 0 | 0 | 0 | 0 | 0 | 0 | 0 | 0 | 0 | 0 | 0 | 0 | 0 | 0 | 0 | 0 | 0 | 0 |
| D07 | 1 | 0 | 0 | 0 | 0 | 0 | 1 | 0 | 0 | 0 | 0 | 0 | 0 | 0 | 0 | 0 | 0 | 0 | 0 |
| D09 | 3 | 0 | 0 | 0 | 0 | 0 | 0 | 0 | 0 | 0 | 0 | 0 | 1 | 1 | 1 | 0 | 0 | 0 | 0 |

NOWOTWORY ZŁOŚLIWE W WOJEWÓDZTWIE ŚWIĘTOKRZYSKIM W 2011 ROKU

Tab. 10. Liczby zarejestrowanych zachorowań na nowotwory złośliwe u kobiet według umiejscowienia i 5-letnich grup wieku w woj. świętokrzyskim w 2011 roku

Tab. 10. Number of registered new cancer cases among women in Swietokrzyskie Voivodeship in 2011 by topography and 5-year age groups

| ICD 10 | Razem | 00-04 | 05-09 | 10-14 | 15-19 | 20-24 | 25-29 | 30-34 | 35-39 | 40-44 | 45-49 | 50-54 | 55-59 | 60-64 | 65-69 | 70-74 | 75-79 | 80-84 | 85+ |
|---------------|-------------|----------|----------|----------|----------|-----------|-----------|-----------|-----------|-----------|------------|------------|------------|------------|------------|------------|------------|------------|------------|
| Ogółem | 2565 | 7 | 6 | 2 | 5 | 13 | 30 | 44 | 57 | 84 | 125 | 235 | 331 | 379 | 224 | 268 | 301 | 278 | 176 |
| C00 | 5 | 0 | 0 | 0 | 0 | 0 | 0 | 0 | 0 | 0 | 0 | 1 | 0 | 0 | 0 | 0 | 2 | 1 | 1 |
| C01 | 0 | 0 | 0 | 0 | 0 | 0 | 0 | 0 | 0 | 0 | 0 | 0 | 0 | 0 | 0 | 0 | 0 | 0 | 0 |
| C02 | 3 | 0 | 0 | 0 | 0 | 0 | 0 | 0 | 0 | 0 | 1 | 0 | 1 | 0 | 0 | 0 | 0 | 1 | 0 |
| C03 | 5 | 0 | 0 | 0 | 0 | 0 | 0 | 0 | 0 | 0 | 0 | 0 | 0 | 1 | 0 | 0 | 3 | 1 | 0 |
| C04 | 1 | 0 | 0 | 0 | 0 | 0 | 0 | 0 | 0 | 0 | 1 | 0 | 0 | 0 | 0 | 0 | 0 | 0 | 0 |
| C05 | 1 | 0 | 0 | 0 | 0 | 0 | 0 | 0 | 0 | 0 | 0 | 0 | 0 | 0 | 0 | 0 | 0 | 1 | 0 |
| C06 | 1 | 0 | 0 | 0 | 0 | 0 | 0 | 0 | 0 | 0 | 0 | 0 | 0 | 1 | 0 | 0 | 0 | 0 | 0 |
| C07 | 2 | 0 | 0 | 0 | 0 | 0 | 0 | 0 | 0 | 0 | 0 | 1 | 0 | 0 | 0 | 1 | 0 | 0 | 0 |
| C08 | 1 | 0 | 0 | 0 | 0 | 0 | 0 | 0 | 0 | 0 | 0 | 0 | 0 | 0 | 1 | 0 | 0 | 0 | 0 |
| C09 | 1 | 0 | 0 | 0 | 0 | 0 | 0 | 0 | 0 | 0 | 0 | 1 | 0 | 0 | 0 | 0 | 0 | 0 | 0 |
| C10 | 5 | 0 | 0 | 0 | 0 | 0 | 0 | 0 | 0 | 0 | 0 | 1 | 2 | 0 | 0 | 1 | 0 | 1 | 0 |
| C11 | 0 | 0 | 0 | 0 | 0 | 0 | 0 | 0 | 0 | 0 | 0 | 0 | 0 | 0 | 0 | 0 | 0 | 0 | 0 |
| C12 | 0 | 0 | 0 | 0 | 0 | 0 | 0 | 0 | 0 | 0 | 0 | 0 | 0 | 0 | 0 | 0 | 0 | 0 | 0 |
| C13 | 1 | 0 | 0 | 0 | 0 | 0 | 0 | 0 | 0 | 0 | 0 | 1 | 0 | 0 | 0 | 0 | 0 | 0 | 0 |
| C14 | 0 | 0 | 0 | 0 | 0 | 0 | 0 | 0 | 0 | 0 | 0 | 0 | 0 | 0 | 0 | 0 | 0 | 0 | 0 |
| C15 | 9 | 0 | 0 | 0 | 0 | 0 | 0 | 0 | 0 | 0 | 0 | 1 | 1 | 0 | 1 | 1 | 0 | 1 | 4 |
| C16 | 81 | 0 | 0 | 0 | 0 | 0 | 0 | 0 | 0 | 5 | 6 | 4 | 6 | 12 | 6 | 7 | 12 | 14 | 9 |
| C17 | 5 | 0 | 0 | 0 | 0 | 0 | 0 | 0 | 0 | 0 | 0 | 2 | 0 | 1 | 0 | 0 | 1 | 1 | 0 |
| C18 | 161 | 0 | 0 | 0 | 0 | 0 | 0 | 0 | 2 | 3 | 6 | 8 | 12 | 15 | 13 | 37 | 18 | 27 | 20 |
| C19 | 21 | 0 | 0 | 0 | 0 | 0 | 0 | 0 | 0 | 0 | 2 | 0 | 2 | 4 | 0 | 1 | 6 | 3 | 3 |
| C20 | 106 | 0 | 0 | 0 | 0 | 0 | 0 | 1 | 0 | 0 | 2 | 10 | 13 | 14 | 11 | 11 | 18 | 17 | 9 |
| C21 | 4 | 0 | 0 | 0 | 0 | 0 | 0 | 0 | 0 | 0 | 0 | 1 | 2 | 1 | 0 | 0 | 0 | 0 | 0 |
| C22 | 19 | 0 | 0 | 0 | 0 | 0 | 0 | 1 | 1 | 0 | 1 | 0 | 2 | 0 | 2 | 0 | 8 | 3 | 1 |
| C23 | 41 | 0 | 0 | 0 | 0 | 0 | 0 | 0 | 0 | 0 | 0 | 0 | 7 | 5 | 4 | 6 | 8 | 7 | 4 |
| C24 | 14 | 0 | 0 | 0 | 0 | 0 | 0 | 0 | 0 | 0 | 0 | 0 | 3 | 0 | 0 | 1 | 5 | 2 | 3 |
| C25 | 69 | 0 | 0 | 0 | 0 | 0 | 0 | 0 | 1 | 1 | 0 | 2 | 7 | 8 | 7 | 5 | 15 | 14 | 9 |
| C26 | 3 | 0 | 0 | 0 | 0 | 0 | 0 | 0 | 0 | 0 | 0 | 0 | 0 | 0 | 0 | 1 | 0 | 1 | 1 |
| C30 | 0 | 0 | 0 | 0 | 0 | 0 | 0 | 0 | 0 | 0 | 0 | 0 | 0 | 0 | 0 | 0 | 0 | 0 | 0 |
| C31 | 1 | 0 | 0 | 0 | 0 | 0 | 0 | 0 | 0 | 0 | 0 | 0 | 1 | 0 | 0 | 0 | 0 | 0 | 0 |
| C32 | 5 | 0 | 0 | 0 | 0 | 0 | 0 | 0 | 0 | 0 | 0 | 0 | 2 | 1 | 0 | 0 | 0 | 2 | 0 |
| C33 | 0 | 0 | 0 | 0 | 0 | 0 | 0 | 0 | 0 | 0 | 0 | 0 | 0 | 0 | 0 | 0 | 0 | 0 | 0 |
| C34 | 174 | 0 | 0 | 0 | 0 | 0 | 0 | 0 | 0 | 2 | 4 | 11 | 29 | 47 | 16 | 18 | 26 | 14 | 7 |
| C37 | 0 | 0 | 0 | 0 | 0 | 0 | 0 | 0 | 0 | 0 | 0 | 0 | 0 | 0 | 0 | 0 | 0 | 0 | 0 |
| C38 | 1 | 0 | 0 | 0 | 0 | 0 | 0 | 0 | 0 | 0 | 0 | 0 | 0 | 0 | 0 | 0 | 0 | 1 | 0 |
| C39 | 1 | 0 | 0 | 0 | 0 | 0 | 0 | 0 | 0 | 0 | 0 | 0 | 1 | 0 | 0 | 0 | 0 | 0 | 0 |
| C40 | 0 | 0 | 0 | 0 | 0 | 0 | 0 | 0 | 0 | 0 | 0 | 0 | 0 | 0 | 0 | 0 | 0 | 0 | 0 |
| C41 | 6 | 1 | 0 | 1 | 1 | 0 | 1 | 0 | 0 | 0 | 0 | 0 | 1 | 1 | 0 | 0 | 0 | 0 | 0 |
| C43 | 50 | 0 | 0 | 0 | 0 | 1 | 2 | 3 | 5 | 0 | 1 | 3 | 1 | 4 | 0 | 4 | 12 | 6 | 8 |
| C44 | 184 | 0 | 0 | 0 | 1 | 0 | 0 | 1 | 2 | 3 | 6 | 8 | 12 | 21 | 12 | 29 | 27 | 32 | 30 |
| C45 | 5 | 0 | 0 | 0 | 0 | 0 | 0 | 0 | 0 | 0 | 0 | 0 | 1 | 2 | 0 | 1 | 0 | 1 | 0 |
| C46 | 0 | 0 | 0 | 0 | 0 | 0 | 0 | 0 | 0 | 0 | 0 | 0 | 0 | 0 | 0 | 0 | 0 | 0 | 0 |
| C47 | 2 | 0 | 0 | 0 | 0 | 0 | 0 | 0 | 0 | 0 | 0 | 0 | 0 | 1 | 0 | 0 | 0 | 0 | 1 |
| C48 | 2 | 0 | 0 | 0 | 0 | 0 | 0 | 0 | 0 | 0 | 0 | 0 | 0 | 0 | 0 | 0 | 1 | 1 | 0 |
| C49 | 10 | 0 | 0 | 0 | 0 | 0 | 0 | 0 | 1 | 0 | 0 | 2 | 1 | 3 | 1 | 0 | 0 | 1 | 1 |
| C50 | 472 | 0 | 0 | 0 | 0 | 0 | 3 | 9 | 9 | 25 | 39 | 64 | 79 | 77 | 51 | 34 | 37 | 26 | 19 |
| C51 | 23 | 0 | 0 | 0 | 0 | 0 | 0 | 0 | 0 | 0 | 0 | 2 | 0 | 4 | 2 | 1 | 4 | 6 | 4 |
| C52 | 1 | 0 | 0 | 0 | 0 | 0 | 0 | 0 | 0 | 0 | 0 | 0 | 1 | 0 | 0 | 0 | 0 | 0 | 0 |
| C53 | 108 | 0 | 0 | 0 | 0 | 0 | 3 | 3 | 5 | 10 | 8 | 25 | 25 | 18 | 2 | 2 | 6 | 0 | 1 |
| C54 | 197 | 0 | 0 | 0 | 0 | 0 | 0 | 2 | 1 | 3 | 12 | 22 | 29 | 34 | 28 | 27 | 17 | 17 | 5 |
| C55 | 3 | 0 | 0 | 0 | 0 | 0 | 0 | 1 | 0 | 0 | 0 | 0 | 0 | 0 | 0 | 0 | 1 | 0 | 1 |
| C56 | 132 | 0 | 0 | 0 | 0 | 2 | 3 | 2 | 4 | 8 | 14 | 11 | 22 | 19 | 7 | 11 | 9 | 16 | 4 |
| C57 | 3 | 0 | 0 | 0 | 0 | 0 | 0 | 0 | 0 | 0 | 0 | 0 | 0 | 0 | 1 | 0 | 0 | 2 | 0 |
| C58 | 0 | 0 | 0 | 0 | 0 | 0 | 0 | 0 | 0 | 0 | 0 | 0 | 0 | 0 | 0 | 0 | 0 | 0 | 0 |
| C64 | 66 | 0 | 0 | 0 | 0 | 0 | 0 | 1 | 1 | 1 | 1 | 5 | 8 | 6 | 10 | 15 | 11 | 3 | 4 |

NOWOTWORY ZŁOŚLIWE W WOJEWÓDZTWIE ŚWIĘTOKRZYSKIM W 2011 ROKU

| ICD 10 | Razem | 00-04 | 05-09 | 10-14 | 15-19 | 20-24 | 25-29 | 30-34 | 35-39 | 40-44 | 45-49 | 50-54 | 55-59 | 60-64 | 65-69 | 70-74 | 75-79 | 80-84 | 85+ |
|--------|-------|-------|-------|-------|-------|-------|-------|-------|-------|-------|-------|-------|-------|-------|-------|-------|-------|-------|-----|
| C65 | 1 | 0 | 0 | 0 | 0 | 0 | 0 | 0 | 0 | 0 | 0 | 0 | 0 | 0 | 0 | 0 | 0 | 0 | 1 |
| C66 | 2 | 0 | 0 | 0 | 0 | 0 | 0 | 0 | 0 | 0 | 0 | 0 | 1 | 0 | 0 | 1 | 0 | 0 | 0 |
| C67 | 44 | 0 | 0 | 0 | 0 | 0 | 0 | 0 | 1 | 2 | 2 | 4 | 4 | 10 | 2 | 4 | 5 | 4 | 6 |
| C68 | 0 | 0 | 0 | 0 | 0 | 0 | 0 | 0 | 0 | 0 | 0 | 0 | 0 | 0 | 0 | 0 | 0 | 0 | 0 |
| C69 | 6 | 0 | 0 | 0 | 0 | 0 | 0 | 1 | 0 | 0 | 0 | 2 | 0 | 1 | 1 | 1 | 0 | 0 | 0 |
| C70 | 6 | 0 | 0 | 0 | 0 | 0 | 0 | 0 | 0 | 1 | 0 | 0 | 1 | 0 | 0 | 2 | 2 | 0 | 0 |
| C71 | 47 | 0 | 0 | 0 | 1 | 1 | 0 | 1 | 1 | 1 | 1 | 3 | 7 | 8 | 8 | 3 | 4 | 6 | 2 |
| C72 | 0 | 0 | 0 | 0 | 0 | 0 | 0 | 0 | 0 | 0 | 0 | 0 | 0 | 0 | 0 | 0 | 0 | 0 | 0 |
| C73 | 121 | 0 | 3 | 1 | 1 | 5 | 6 | 5 | 12 | 8 | 5 | 16 | 14 | 16 | 10 | 12 | 3 | 3 | 1 |
| C74 | 1 | 0 | 0 | 0 | 0 | 0 | 0 | 0 | 0 | 0 | 0 | 0 | 0 | 1 | 0 | 0 | 0 | 0 | 0 |
| C75 | 0 | 0 | 0 | 0 | 0 | 0 | 0 | 0 | 0 | 0 | 0 | 0 | 0 | 0 | 0 | 0 | 0 | 0 | 0 |
| C76 | 7 | 0 | 0 | 0 | 0 | 0 | 0 | 0 | 0 | 0 | 0 | 0 | 2 | 0 | 0 | 0 | 1 | 2 | 2 |
| C77 | 3 | 0 | 0 | 0 | 0 | 0 | 0 | 0 | 0 | 0 | 0 | 1 | 0 | 0 | 0 | 1 | 0 | 0 | 1 |
| C78 | 12 | 0 | 0 | 0 | 0 | 0 | 0 | 0 | 0 | 0 | 0 | 0 | 1 | 2 | 1 | 2 | 2 | 1 | 3 |
| C79 | 10 | 0 | 0 | 0 | 0 | 0 | 0 | 0 | 0 | 0 | 0 | 1 | 0 | 4 | 1 | 1 | 1 | 2 | 0 |
| C80 | 28 | 0 | 0 | 0 | 0 | 0 | 0 | 0 | 0 | 0 | 0 | 2 | 2 | 3 | 2 | 4 | 3 | 6 | 6 |
| C81 | 13 | 0 | 0 | 0 | 1 | 2 | 2 | 0 | 0 | 0 | 2 | 0 | 2 | 3 | 0 | 0 | 0 | 1 | 0 |
| C82 | 2 | 0 | 0 | 0 | 0 | 0 | 0 | 0 | 0 | 0 | 0 | 0 | 0 | 0 | 0 | 0 | 2 | 0 | 0 |
| C83 | 22 | 0 | 0 | 0 | 0 | 0 | 0 | 0 | 0 | 0 | 0 | 2 | 2 | 4 | 5 | 1 | 5 | 2 | 1 |
| C84 | 3 | 0 | 0 | 0 | 0 | 0 | 0 | 0 | 0 | 1 | 0 | 0 | 1 | 0 | 0 | 1 | 0 | 0 | 0 |
| C85 | 16 | 0 | 0 | 0 | 0 | 1 | 0 | 1 | 0 | 0 | 0 | 2 | 0 | 2 | 1 | 1 | 1 | 6 | 1 |
| C88 | 1 | 0 | 0 | 0 | 0 | 0 | 0 | 0 | 0 | 0 | 0 | 1 | 0 | 0 | 0 | 0 | 0 | 0 | 0 |
| C90 | 38 | 0 | 0 | 0 | 0 | 0 | 0 | 1 | 0 | 0 | 1 | 2 | 0 | 9 | 3 | 6 | 11 | 4 | 1 |
| C91 | 46 | 6 | 3 | 0 | 0 | 0 | 0 | 0 | 0 | 0 | 1 | 3 | 4 | 3 | 2 | 6 | 7 | 10 | 1 |
| C92 | 27 | 0 | 0 | 0 | 0 | 0 | 0 | 1 | 1 | 1 | 1 | 0 | 3 | 3 | 6 | 3 | 3 | 5 | 0 |
| C93 | 2 | 0 | 0 | 0 | 0 | 0 | 0 | 0 | 0 | 0 | 0 | 0 | 0 | 0 | 1 | 0 | 0 | 1 | 0 |
| C94 | 3 | 0 | 0 | 0 | 0 | 0 | 0 | 0 | 0 | 0 | 0 | 0 | 1 | 0 | 0 | 0 | 1 | 1 | 0 |
| C95 | 0 | 0 | 0 | 0 | 0 | 0 | 0 | 0 | 0 | 0 | 0 | 0 | 0 | 0 | 0 | 0 | 0 | 0 | 0 |
| C96 | 0 | 0 | 0 | 0 | 0 | 0 | 0 | 0 | 0 | 0 | 0 | 0 | 0 | 0 | 0 | 0 | 0 | 0 | 0 |
| C97 | 0 | 0 | 0 | 0 | 0 | 0 | 0 | 0 | 0 | 0 | 0 | 0 | 0 | 0 | 0 | 0 | 0 | 0 | 0 |
| D00 | 0 | 0 | 0 | 0 | 0 | 0 | 0 | 0 | 0 | 0 | 0 | 0 | 0 | 0 | 0 | 0 | 0 | 0 | 0 |
| D01 | 0 | 0 | 0 | 0 | 0 | 0 | 0 | 0 | 0 | 0 | 0 | 0 | 0 | 0 | 0 | 0 | 0 | 0 | 0 |
| D02 | 0 | 0 | 0 | 0 | 0 | 0 | 0 | 0 | 0 | 0 | 0 | 0 | 0 | 0 | 0 | 0 | 0 | 0 | 0 |
| D03 | 0 | 0 | 0 | 0 | 0 | 0 | 0 | 0 | 0 | 0 | 0 | 0 | 0 | 0 | 0 | 0 | 0 | 0 | 0 |
| D04 | 5 | 0 | 0 | 0 | 0 | 0 | 0 | 0 | 1 | 0 | 0 | 0 | 0 | 0 | 0 | 2 | 1 | 1 | 0 |
| D05 | 26 | 0 | 0 | 0 | 0 | 0 | 0 | 0 | 0 | 2 | 2 | 6 | 6 | 4 | 3 | 2 | 0 | 0 | 1 |
| D06 | 67 | 0 | 0 | 0 | 0 | 1 | 10 | 10 | 9 | 7 | 6 | 4 | 9 | 6 | 3 | 1 | 1 | 0 | 0 |
| D07 | 1 | 0 | 0 | 0 | 0 | 0 | 0 | 0 | 0 | 0 | 0 | 0 | 0 | 0 | 0 | 0 | 1 | 0 | 0 |
| D09 | 0 | 0 | 0 | 0 | 0 | 0 | 0 | 0 | 0 | 0 | 0 | 0 | 0 | 0 | 0 | 0 | 0 | 0 | 0 |

NOWOTWORY ZŁOŚLIWE W WOJEWÓDZTWIE ŚWIĘTOKRZYSKIM W 2011 ROKU

Tab. 11. Współczynniki surowe zarejestrowanych zachorowań (na 100 000 mężczyzn) na nowotwory złośliwe według umiejscowienia i 5-letnich grup wieku w woj. świętokrzyskim w 2011 roku

Tab. 11. Crude rates of registered cases of incidence caused by cancers (per 100 000 men) in Swietokrzykie Voivodeship in 2011 by topography and 5-year age groups

| ICD 10 | Razem | 00-04 | 05-09 | 10-14 | 15-19 | 20-24 | 25-29 | 30-34 | 35-39 | 40-44 | 45-49 | 50-54 | 55-59 | 60-64 | 65-69 | 70-74 | 75-79 | 80-84 | 85+ |
|--------|-------|-------|-------|-------|-------|-------|-------|-------|-------|-------|-------|-------|-------|--------|--------|--------|--------|--------|--------|
| Ogółem | 439,8 | 25,1 | 13,7 | 11,9 | 14,4 | 10,6 | 46,1 | 64,2 | 73,6 | 106,5 | 146,8 | 354,4 | 641,1 | 1185,2 | 1742,6 | 1800,3 | 2420,8 | 2184,9 | 2009,7 |
| C00 | 4 | 0 | 0 | 0 | 0 | 0 | 0 | 0 | 0 | 0 | 0 | 4 | 4,1 | 10,3 | 13,9 | 20,7 | 25,3 | 19 | 71,8 |
| C01 | 0,5 | 0 | 0 | 0 | 0 | 0 | 1,8 | 0 | 0 | 0 | 0 | 0 | 0 | 5,1 | 0 | 0 | 0 | 0 | 0 |
| C02 | 1 | 0 | 0 | 0 | 0 | 0 | 0 | 0 | 0 | 0 | 0 | 4 | 0 | 2,6 | 9,3 | 5,2 | 0 | 0 | 0 |
| C03 | 0,3 | 0 | 0 | 0 | 0 | 0 | 0 | 0 | 0 | 0 | 0 | 2 | 2,1 | 0 | 0 | 0 | 0 | 0 | 0 |
| C04 | 1 | 0 | 0 | 0 | 0 | 0 | 0 | 0 | 0 | 0 | 0 | 10,1 | 0 | 0 | 0 | 0 | 0 | 0 | 17,9 |
| C05 | 0,5 | 0 | 0 | 0 | 0 | 0 | 0 | 0 | 0 | 2,5 | 0 | 0 | 0 | 2,6 | 0 | 5,2 | 0 | 0 | 0 |
| C06 | 0,3 | 0 | 0 | 0 | 0 | 0 | 0 | 0 | 0 | 0 | 4,9 | 0 | 0 | 0 | 0 | 0 | 0 | 0 | 0 |
| C07 | 1,9 | 0 | 0 | 0 | 0 | 0 | 1,8 | 0 | 4,3 | 0 | 4,9 | 2 | 2,1 | 2,6 | 0 | 0 | 6,3 | 19 | 17,9 |
| C08 | 0,2 | 0 | 0 | 0 | 0 | 0 | 0 | 0 | 0 | 0 | 2,4 | 0 | 0 | 0 | 0 | 0 | 0 | 0 | 0 |
| C09 | 0,6 | 0 | 0 | 0 | 0 | 0 | 0 | 0 | 0 | 0 | 0 | 2 | 0 | 2,6 | 9,3 | 0 | 0 | 0 | 0 |
| C10 | 3 | 0 | 0 | 0 | 0 | 0 | 0 | 0 | 2,2 | 0 | 0 | 8,1 | 10,3 | 18 | 4,6 | 5,2 | 0 | 0 | 0 |
| C11 | 1,4 | 0 | 0 | 0 | 0 | 0 | 0 | 0 | 0 | 2,5 | 0 | 0 | 4,1 | 2,6 | 4,6 | 10,3 | 6,3 | 0 | 17,9 |
| C12 | 0,2 | 0 | 0 | 0 | 0 | 0 | 0 | 0 | 0 | 0 | 0 | 0 | 0 | 0 | 4,6 | 0 | 0 | 0 | 0 |
| C13 | 1,3 | 0 | 0 | 0 | 0 | 0 | 0 | 0 | 0 | 0 | 0 | 4 | 2,1 | 7,7 | 4,6 | 5,2 | 0 | 0 | 0 |
| C14 | 0,3 | 0 | 0 | 0 | 0 | 0 | 0 | 0 | 2,2 | 2,5 | 0 | 0 | 0 | 0 | 0 | 0 | 0 | 0 | 0 |
| C15 | 5,9 | 0 | 0 | 0 | 0 | 0 | 0 | 0 | 0 | 2,5 | 0 | 10,1 | 8,2 | 25,7 | 13,9 | 31 | 19 | 38 | 17,9 |
| C16 | 21,6 | 0 | 0 | 0 | 0 | 0 | 3,7 | 5,8 | 0 | 12,7 | 17,1 | 14,2 | 32,9 | 56,4 | 74,4 | 93,1 | 126,7 | 104,5 | 143,5 |
| C17 | 0,8 | 0 | 0 | 0 | 0 | 0 | 0 | 1,9 | 0 | 2,5 | 0 | 4 | 0 | 0 | 0 | 0 | 0 | 0 | 17,9 |
| C18 | 33,1 | 0 | 0 | 0 | 0 | 0 | 3,7 | 3,9 | 4,3 | 5,1 | 7,3 | 32,4 | 32,9 | 100,1 | 158 | 181,1 | 209,1 | 142,5 | 143,5 |
| C19 | 2,6 | 0 | 0 | 0 | 0 | 0 | 0 | 0 | 0 | 0 | 0 | 4 | 4,1 | 2,6 | 27,9 | 0 | 12,7 | 9,5 | 35,9 |
| C20 | 21,3 | 0 | 0 | 0 | 0 | 0 | 1,8 | 1,9 | 0 | 0 | 7,3 | 14,2 | 43,2 | 74,4 | 69,7 | 72,4 | 133,1 | 161,5 | 71,8 |
| C21 | 0,5 | 0 | 0 | 0 | 0 | 0 | 0 | 0 | 0 | 0 | 2,4 | 0 | 0 | 0 | 4,6 | 0 | 0 | 9,5 | 0 |
| C22 | 2,2 | 0 | 3,4 | 0 | 0 | 0 | 0 | 0 | 0 | 0 | 2,4 | 0 | 4,1 | 5,1 | 9,3 | 0 | 12,7 | 9,5 | 53,8 |
| C23 | 1,6 | 0 | 0 | 0 | 0 | 0 | 0 | 0 | 0 | 0 | 0 | 0 | 4,1 | 5,1 | 0 | 10,3 | 0 | 38 | 0 |
| C24 | 1,4 | 0 | 0 | 0 | 0 | 0 | 0 | 0 | 0 | 2,5 | 0 | 0 | 0 | 5,1 | 13,9 | 0 | 6,3 | 9,5 | 17,9 |
| C25 | 11 | 0 | 0 | 0 | 0 | 0 | 0 | 0 | 2,2 | 2,5 | 0 | 12,1 | 20,5 | 33,4 | 46,5 | 62,1 | 63,4 | 47,5 | 17,9 |
| C26 | 1,1 | 0 | 0 | 0 | 0 | 0 | 0 | 0 | 0 | 2,5 | 0 | 0 | 0 | 5,1 | 4,6 | 0 | 0 | 19 | 17,9 |
| C30 | 0,2 | 0 | 0 | 0 | 0 | 0 | 0 | 0 | 0 | 2,5 | 0 | 0 | 0 | 0 | 0 | 0 | 0 | 0 | 0 |
| C31 | 0,2 | 0 | 0 | 0 | 0 | 0 | 0 | 0 | 0 | 0 | 0 | 0 | 0 | 0 | 4,6 | 0 | 0 | 0 | 0 |
| C32 | 9,4 | 0 | 0 | 0 | 0 | 0 | 0 | 1,9 | 0 | 0 | 4,9 | 12,1 | 16,4 | 43,6 | 37,2 | 25,9 | 44,4 | 38 | 17,9 |
| C33 | 0,2 | 0 | 0 | 0 | 0 | 0 | 0 | 0 | 0 | 0 | 0 | 0 | 0 | 0 | 0 | 0 | 0 | 9,5 | 0 |
| C34 | 93,6 | 0 | 0 | 0 | 0 | 0 | 0 | 0 | 6,5 | 15,2 | 34,3 | 72,9 | 156,2 | 325,8 | 464,7 | 481,1 | 513,3 | 370,5 | 179,4 |
| C37 | 0 | 0 | 0 | 0 | 0 | 0 | 0 | 0 | 0 | 0 | 0 | 0 | 0 | 0 | 0 | 0 | 0 | 0 | 0 |
| C38 | 0,6 | 0 | 0 | 0 | 0 | 0 | 0 | 0 | 0 | 0 | 0 | 2 | 2,1 | 2,6 | 4,6 | 0 | 0 | 0 | 0 |
| C39 | 0 | 0 | 0 | 0 | 0 | 0 | 0 | 0 | 0 | 0 | 0 | 0 | 0 | 0 | 0 | 0 | 0 | 0 | 0 |
| C40 | 0,3 | 0 | 0 | 0 | 0 | 0 | 0 | 1,9 | 0 | 0 | 0 | 2 | 0 | 0 | 0 | 0 | 0 | 0 | 0 |
| C41 | 0,2 | 0 | 0 | 0 | 0 | 0 | 0 | 1,9 | 0 | 0 | 0 | 0 | 0 | 0 | 0 | 0 | 0 | 0 | 0 |
| C43 | 5 | 0 | 0 | 0 | 2,4 | 0 | 1,8 | 0 | 2,2 | 2,5 | 2,4 | 4 | 8,2 | 7,7 | 23,2 | 15,5 | 38 | 19 | 17,9 |
| C44 | 25 | 0 | 0 | 0 | 0 | 2,1 | 1,8 | 5,8 | 8,7 | 7,6 | 12,2 | 20,2 | 34,9 | 46,2 | 32,5 | 108,6 | 253,5 | 171 | 143,5 |
| C45 | 1,3 | 0 | 0 | 0 | 0 | 0 | 0 | 0 | 2,2 | 0 | 0 | 0 | 4,1 | 2,6 | 9,3 | 0 | 0 | 9,5 | 17,9 |
| C46 | 0 | 0 | 0 | 0 | 0 | 0 | 0 | 0 | 0 | 0 | 0 | 0 | 0 | 0 | 0 | 0 | 0 | 0 | 0 |
| C47 | 0,3 | 0 | 0 | 0 | 0 | 0 | 0 | 0 | 0 | 0 | 0 | 0 | 2,1 | 2,6 | 0 | 0 | 0 | 0 | 0 |
| C48 | 0,3 | 0 | 0 | 0 | 0 | 0 | 0 | 1,9 | 0 | 0 | 2,4 | 0 | 0 | 0 | 0 | 0 | 0 | 0 | 0 |
| C49 | 1,8 | 0 | 0 | 0 | 0 | 0 | 0 | 1,9 | 2,2 | 0 | 0 | 0 | 0 | 5,1 | 4,6 | 10,3 | 12,7 | 9,5 | 17,9 |
| C50 | 0,8 | 0 | 0 | 0 | 0 | 0 | 0 | 0 | 0 | 0 | 0 | 0 | 2,1 | 5,1 | 0 | 5,2 | 0 | 9,5 | 0 |
| C60 | 0,8 | 0 | 0 | 0 | 0 | 0 | 0 | 0 | 0 | 5,1 | 0 | 0 | 0 | 2,6 | 0 | 0 | 12,7 | 0 | 0 |
| C61 | 44,9 | 0 | 0 | 0 | 0 | 0 | 0 | 0 | 0 | 0 | 2,4 | 20,2 | 59,6 | 118 | 246,3 | 217,3 | 348,5 | 275,5 | 287,1 |
| C62 | 3,4 | 0 | 0 | 0 | 4,8 | 4,2 | 14,8 | 9,7 | 0 | 2,5 | 0 | 4 | 2,1 | 0 | 0 | 0 | 0 | 0 | 0 |
| C63 | 0,2 | 0 | 0 | 0 | 0 | 0 | 0 | 0 | 0 | 2,5 | 0 | 0 | 0 | 0 | 0 | 0 | 0 | 0 | 0 |
| C64 | 13 | 0 | 0 | 0 | 0 | 0 | 0 | 0 | 4,3 | 7,6 | 4,9 | 8,1 | 30,8 | 30,8 | 60,4 | 56,9 | 69,7 | 66,5 | 17,9 |
| C65 | 0,3 | 0 | 0 | 0 | 0 | 0 | 0 | 0 | 0 | 0 | 0 | 0 | 2,1 | 0 | 0 | 5,2 | 0 | 0 | 0 |
| C66 | 0,3 | 0 | 0 | 0 | 0 | 0 | 0 | 0 | 0 | 0 | 0 | 0 | 0 | 4,6 | 0 | 6,3 | 0 | 0 | 0 |
| C67 | 32 | 0 | 0 | 0 | 0 | 0 | 0 | 0 | 2,2 | 7,6 | 9,8 | 14,2 | 37 | 82,1 | 153,4 | 160,4 | 202,8 | 304 | 125,6 |
| C68 | 0 | 0 | 0 | 0 | 0 | 0 | 0 | 0 | 0 | 0 | 0 | 0 | 0 | 0 | 0 | 0 | 0 | 0 | 0 |

NOWOTWORY ZŁOŚLIWE W WOJEWÓDZTWIE ŚWIĘTOKRZYSKIM W 2011 ROKU

| ICD 10 | Razem | 00-04 | 05-09 | 10-14 | 15-19 | 20-24 | 25-29 | 30-34 | 35-39 | 40-44 | 45-49 | 50-54 | 55-59 | 60-64 | 65-69 | 70-74 | 75-79 | 80-84 | 85+ |
|--------|-------|-------|-------|-------|-------|-------|-------|-------|-------|-------|-------|-------|-------|-------|-------|-------|-------|-------|------|
| C69 | 1 | 0 | 0 | 0 | 0 | 0 | 0 | 0 | 0 | 0 | 0 | 2 | 2,1 | 5,1 | 4,6 | 0 | 0 | 9,5 | 0 |
| C70 | 0,5 | 0 | 0 | 0 | 0 | 0 | 0 | 0 | 0 | 0 | 2,4 | 0 | 0 | 2,6 | 0 | 0 | 6,3 | 0 | 0 |
| C71 | 7 | 3,1 | 0 | 6 | 0 | 0 | 3,7 | 0 | 8,7 | 10,1 | 4,9 | 10,1 | 12,3 | 7,7 | 23,2 | 10,3 | 25,3 | 28,5 | 17,9 |
| C72 | 0,5 | 3,1 | 0 | 0 | 0 | 0 | 0 | 0 | 0 | 0 | 0 | 2 | 0 | 0 | 0 | 5,2 | 0 | 0 | 0 |
| C73 | 5 | 3,1 | 3,4 | 0 | 0 | 2,1 | 1,8 | 7,8 | 2,2 | 2,5 | 0 | 4 | 14,4 | 10,3 | 27,9 | 5,2 | 6,3 | 0 | 0 |
| C74 | 0,2 | 0 | 0 | 0 | 0 | 0 | 0 | 0 | 0 | 0 | 0 | 0 | 0 | 0 | 0 | 5,2 | 0 | 0 | 0 |
| C75 | 0,2 | 0 | 0 | 0 | 0 | 0 | 0 | 0 | 0 | 0 | 0 | 0 | 0 | 0 | 0 | 5,2 | 0 | 0 | 0 |
| C76 | 2,2 | 0 | 0 | 0 | 0 | 0 | 0 | 0 | 0 | 0 | 2,4 | 0 | 4,1 | 7,7 | 0 | 5,2 | 19 | 0 | 71,8 |
| C77 | 1,3 | 0 | 0 | 0 | 0 | 0 | 0 | 0 | 0 | 0 | 0 | 4 | 6,2 | 5,1 | 0 | 0 | 6,3 | 0 | 0 |
| C78 | 3,4 | 0 | 0 | 0 | 0 | 0 | 0 | 0 | 0 | 0 | 2,4 | 0 | 4,1 | 5,1 | 0 | 15,5 | 44,4 | 28,5 | 53,8 |
| C79 | 3,7 | 0 | 0 | 0 | 0 | 0 | 0 | 0 | 0 | 0 | 0 | 8,1 | 8,2 | 10,3 | 9,3 | 25,9 | 6,3 | 28,5 | 0 |
| C80 | 6,9 | 0 | 0 | 0 | 0 | 0 | 0 | 1,9 | 0 | 0 | 0 | 4 | 6,2 | 30,8 | 9,3 | 31 | 38 | 66,5 | 71,8 |
| C81 | 1,9 | 0 | 0 | 0 | 2,4 | 0 | 3,7 | 1,9 | 4,3 | 0 | 0 | 2 | 2,1 | 5,1 | 4,6 | 0 | 6,3 | 0 | 0 |
| C82 | 1 | 0 | 0 | 0 | 0 | 0 | 1,8 | 0 | 0 | 0 | 0 | 0 | 4,1 | 0 | 4,6 | 5,2 | 0 | 0 | 17,9 |
| C83 | 5,4 | 0 | 0 | 0 | 0 | 0 | 0 | 7,8 | 4,3 | 0 | 7,3 | 4 | 6,2 | 5,1 | 9,3 | 25,9 | 25,3 | 47,5 | 35,9 |
| C84 | 1,3 | 0 | 0 | 0 | 2,4 | 2,1 | 0 | 0 | 0 | 0 | 0 | 4 | 2,1 | 0 | 4,6 | 5,2 | 0 | 0 | 17,9 |
| C85 | 3,4 | 0 | 0 | 0 | 0 | 0 | 0 | 1,9 | 4,3 | 2,5 | 0 | 6,1 | 4,1 | 7,7 | 18,6 | 0 | 19 | 9,5 | 17,9 |
| C88 | 0,2 | 0 | 0 | 0 | 0 | 0 | 0 | 0 | 0 | 0 | 0 | 0 | 0 | 0 | 0 | 0 | 0 | 9,5 | 0 |
| C90 | 2,9 | 0 | 0 | 0 | 0 | 0 | 0 | 0 | 0 | 0 | 0 | 2 | 12,3 | 5,1 | 13,9 | 10,3 | 19 | 0 | 17,9 |
| C91 | 9,9 | 15,7 | 3,4 | 6 | 2,4 | 0 | 1,8 | 1,9 | 4,3 | 0 | 2,4 | 6,1 | 12,3 | 12,8 | 51,1 | 36,2 | 44,4 | 38 | 89,7 |
| C92 | 4,3 | 0 | 3,4 | 0 | 0 | 0 | 0 | 1,9 | 2,2 | 0 | 2,4 | 6,1 | 4,1 | 12,8 | 13,9 | 15,5 | 12,7 | 9,5 | 71,8 |
| C93 | 0,8 | 0 | 0 | 0 | 0 | 0 | 0 | 0 | 0 | 0 | 0 | 0 | 0 | 2,6 | 9,3 | 5,2 | 6,3 | 0 | 0 |
| C94 | 0,3 | 0 | 0 | 0 | 0 | 0 | 0 | 0 | 0 | 0 | 0 | 0 | 2,1 | 2,6 | 0 | 0 | 0 | 0 | 0 |
| C95 | 0,3 | 0 | 0 | 0 | 0 | 0 | 0 | 0 | 0 | 0 | 0 | 0 | 0 | 0 | 0 | 0 | 0 | 0 | 35,9 |
| C96 | 0,2 | 0 | 0 | 0 | 0 | 0 | 0 | 0 | 0 | 0 | 0 | 0 | 0 | 0 | 0 | 0 | 6,3 | 0 | 0 |
| C97 | 0 | 0 | 0 | 0 | 0 | 0 | 0 | 0 | 0 | 0 | 0 | 0 | 0 | 0 | 0 | 0 | 0 | 0 | 0 |
| D00 | 0,2 | 0 | 0 | 0 | 0 | 0 | 0 | 0 | 0 | 0 | 0 | 2 | 0 | 0 | 0 | 0 | 0 | 0 | 0 |
| D01 | 0 | 0 | 0 | 0 | 0 | 0 | 0 | 0 | 0 | 0 | 0 | 0 | 0 | 0 | 0 | 0 | 0 | 0 | 0 |
| D02 | 0,6 | 0 | 0 | 0 | 0 | 0 | 0 | 0 | 0 | 0 | 0 | 0 | 0 | 2,6 | 9,3 | 0 | 6,3 | 0 | 0 |
| D03 | 0,2 | 0 | 0 | 0 | 0 | 0 | 0 | 0 | 0 | 0 | 0 | 0 | 0 | 0 | 4,6 | 0 | 0 | 0 | 0 |
| D04 | 0 | 0 | 0 | 0 | 0 | 0 | 0 | 0 | 0 | 0 | 0 | 0 | 0 | 0 | 0 | 0 | 0 | 0 | 0 |
| D07 | 0,2 | 0 | 0 | 0 | 0 | 0 | 1,8 | 0 | 0 | 0 | 0 | 0 | 0 | 0 | 0 | 0 | 0 | 0 | 0 |
| D09 | 0,5 | 0 | 0 | 0 | 0 | 0 | 0 | 0 | 0 | 0 | 0 | 0 | 2,1 | 2,6 | 4,6 | 0 | 0 | 0 | 0 |

NOWOTWORY ZŁOŚLIWE W WOJEWÓDZTWIE ŚWIĘTOKRZYSKIM W 2011 ROKU

Tab. 12. Współczynniki surowe zarejestrowanych zachorowań (na 100 000 kobiet) na nowotwory złośliwe według umiejscowienia i 5-letnich grup wieku w woj. świętokrzyskim w 2011 roku

Tab. 12. Crude rates of registered cases of incidence caused by cancers (per 100 000 women) in Swietokrzyskie Voivodeship in 2011 by topography and 5-year age groups

| ICD 10 | Razem | 00-04 | 09-maj | 14-paź | 15-19 | 20-24 | 25-29 | 30-34 | 35-39 | 40-44 | 45-49 | 50-54 | 55-59 | 60-64 | 65-69 | 70-74 | 75-79 | 80-84 | 85+ |
|--------|-------|-------|--------|--------|-------|-------|-------|-------|-------|-------|-------|-------|-------|-------|-------|-------|--------|--------|--------|
| Ogółem | 391,7 | 23,1 | 21,5 | 6,3 | 12,5 | 29,5 | 59,1 | 92,3 | 132,2 | 221,5 | 315,6 | 480,5 | 657 | 869,6 | 833,3 | 940,6 | 1128,7 | 1301,3 | 1135,9 |
| C00 | 0,8 | 0 | 0 | 0 | 0 | 0 | 0 | 0 | 0 | 0 | 0 | 2 | 0 | 0 | 0 | 0 | 7,5 | 4,7 | 6,5 |
| C01 | 0 | 0 | 0 | 0 | 0 | 0 | 0 | 0 | 0 | 0 | 0 | 0 | 0 | 0 | 0 | 0 | 0 | 0 | 0 |
| C02 | 0,5 | 0 | 0 | 0 | 0 | 0 | 0 | 0 | 0 | 0 | 2,5 | 0 | 2 | 0 | 0 | 0 | 0 | 4,7 | 0 |
| C03 | 0,8 | 0 | 0 | 0 | 0 | 0 | 0 | 0 | 0 | 0 | 0 | 0 | 0 | 2,3 | 0 | 0 | 11,2 | 4,7 | 0 |
| C04 | 0,2 | 0 | 0 | 0 | 0 | 0 | 0 | 0 | 0 | 0 | 2,5 | 0 | 0 | 0 | 0 | 0 | 0 | 0 | 0 |
| C05 | 0,2 | 0 | 0 | 0 | 0 | 0 | 0 | 0 | 0 | 0 | 0 | 0 | 0 | 0 | 0 | 0 | 0 | 4,7 | 0 |
| C06 | 0,2 | 0 | 0 | 0 | 0 | 0 | 0 | 0 | 0 | 0 | 0 | 0 | 0 | 2,3 | 0 | 0 | 0 | 0 | 0 |
| C07 | 0,3 | 0 | 0 | 0 | 0 | 0 | 0 | 0 | 0 | 0 | 0 | 2 | 0 | 0 | 0 | 3,5 | 0 | 0 | 0 |
| C08 | 0,2 | 0 | 0 | 0 | 0 | 0 | 0 | 0 | 0 | 0 | 0 | 0 | 0 | 0 | 3,7 | 0 | 0 | 0 | 0 |
| C09 | 0,2 | 0 | 0 | 0 | 0 | 0 | 0 | 0 | 0 | 0 | 0 | 2 | 0 | 0 | 0 | 0 | 0 | 0 | 0 |
| C10 | 0,8 | 0 | 0 | 0 | 0 | 0 | 0 | 0 | 0 | 0 | 0 | 2 | 4 | 0 | 0 | 3,5 | 0 | 4,7 | 0 |
| C11 | 0 | 0 | 0 | 0 | 0 | 0 | 0 | 0 | 0 | 0 | 0 | 0 | 0 | 0 | 0 | 0 | 0 | 0 | 0 |
| C12 | 0 | 0 | 0 | 0 | 0 | 0 | 0 | 0 | 0 | 0 | 0 | 0 | 0 | 0 | 0 | 0 | 0 | 0 | 0 |
| C13 | 0,2 | 0 | 0 | 0 | 0 | 0 | 0 | 0 | 0 | 0 | 0 | 2 | 0 | 0 | 0 | 0 | 0 | 0 | 0 |
| C14 | 0 | 0 | 0 | 0 | 0 | 0 | 0 | 0 | 0 | 0 | 0 | 0 | 0 | 0 | 0 | 0 | 0 | 0 | 0 |
| C15 | 1,4 | 0 | 0 | 0 | 0 | 0 | 0 | 0 | 0 | 0 | 0 | 2 | 2 | 0 | 3,7 | 3,5 | 0 | 4,7 | 25,8 |
| C16 | 12,4 | 0 | 0 | 0 | 0 | 0 | 0 | 0 | 0 | 13,2 | 15,1 | 8,2 | 11,9 | 27,5 | 22,3 | 24,6 | 45 | 65,5 | 58,1 |
| C17 | 0,8 | 0 | 0 | 0 | 0 | 0 | 0 | 0 | 0 | 0 | 0 | 4,1 | 0 | 2,3 | 0 | 0 | 3,7 | 4,7 | 0 |
| C18 | 24,6 | 0 | 0 | 0 | 0 | 0 | 0 | 0 | 4,6 | 7,9 | 15,1 | 16,4 | 23,8 | 34,4 | 48,4 | 129,9 | 67,5 | 126,4 | 129,1 |
| C19 | 3,2 | 0 | 0 | 0 | 0 | 0 | 0 | 0 | 0 | 0 | 5 | 0 | 4 | 9,2 | 0 | 3,5 | 22,5 | 14 | 19,4 |
| C20 | 16,2 | 0 | 0 | 0 | 0 | 0 | 0 | 2,1 | 0 | 0 | 5 | 20,4 | 25,8 | 32,1 | 40,9 | 38,6 | 67,5 | 79,6 | 58,1 |
| C21 | 0,6 | 0 | 0 | 0 | 0 | 0 | 0 | 0 | 0 | 0 | 0 | 2 | 4 | 2,3 | 0 | 0 | 0 | 0 | 0 |
| C22 | 2,9 | 0 | 0 | 0 | 0 | 0 | 0 | 2,1 | 2,3 | 0 | 2,5 | 0 | 4 | 0 | 7,4 | 0 | 30 | 14 | 6,5 |
| C23 | 6,3 | 0 | 0 | 0 | 0 | 0 | 0 | 0 | 0 | 0 | 0 | 0 | 13,9 | 11,5 | 14,9 | 21,1 | 30 | 32,8 | 25,8 |
| C24 | 2,1 | 0 | 0 | 0 | 0 | 0 | 0 | 0 | 0 | 0 | 0 | 0 | 6 | 0 | 0 | 3,5 | 18,7 | 9,4 | 19,4 |
| C25 | 10,5 | 0 | 0 | 0 | 0 | 0 | 0 | 0 | 2,3 | 2,6 | 0 | 4,1 | 13,9 | 18,4 | 26 | 17,5 | 56,2 | 65,5 | 58,1 |
| C26 | 0,5 | 0 | 0 | 0 | 0 | 0 | 0 | 0 | 0 | 0 | 0 | 0 | 0 | 0 | 0 | 3,5 | 0 | 4,7 | 6,5 |
| C30 | 0 | 0 | 0 | 0 | 0 | 0 | 0 | 0 | 0 | 0 | 0 | 0 | 0 | 0 | 0 | 0 | 0 | 0 | 0 |
| C31 | 0,2 | 0 | 0 | 0 | 0 | 0 | 0 | 0 | 0 | 0 | 0 | 0 | 2 | 0 | 0 | 0 | 0 | 0 | 0 |
| C32 | 0,8 | 0 | 0 | 0 | 0 | 0 | 0 | 0 | 0 | 0 | 0 | 0 | 4 | 2,3 | 0 | 0 | 0 | 9,4 | 0 |
| C33 | 0 | 0 | 0 | 0 | 0 | 0 | 0 | 0 | 0 | 0 | 0 | 0 | 0 | 0 | 0 | 0 | 0 | 0 | 0 |
| C34 | 26,6 | 0 | 0 | 0 | 0 | 0 | 0 | 0 | 0 | 5,3 | 10,1 | 22,5 | 57,6 | 107,8 | 59,5 | 63,2 | 97,5 | 65,5 | 45,2 |
| C37 | 0 | 0 | 0 | 0 | 0 | 0 | 0 | 0 | 0 | 0 | 0 | 0 | 0 | 0 | 0 | 0 | 0 | 0 | 0 |
| C38 | 0,2 | 0 | 0 | 0 | 0 | 0 | 0 | 0 | 0 | 0 | 0 | 0 | 0 | 0 | 0 | 0 | 0 | 4,7 | 0 |
| C39 | 0,2 | 0 | 0 | 0 | 0 | 0 | 0 | 0 | 0 | 0 | 0 | 0 | 2 | 0 | 0 | 0 | 0 | 0 | 0 |
| C40 | 0 | 0 | 0 | 0 | 0 | 0 | 0 | 0 | 0 | 0 | 0 | 0 | 0 | 0 | 0 | 0 | 0 | 0 | 0 |
| C41 | 0,9 | 3,3 | 0 | 3,1 | 2,5 | 0 | 2 | 0 | 0 | 0 | 0 | 0 | 2 | 2,3 | 0 | 0 | 0 | 0 | 0 |
| C43 | 7,6 | 0 | 0 | 0 | 0 | 2,3 | 3,9 | 6,3 | 11,6 | 0 | 2,5 | 6,1 | 2 | 9,2 | 0 | 14 | 45 | 28,1 | 51,6 |
| C44 | 28,1 | 0 | 0 | 0 | 2,5 | 0 | 0 | 2,1 | 4,6 | 7,9 | 15,1 | 16,4 | 23,8 | 48,2 | 44,6 | 101,8 | 101,2 | 149,8 | 193,6 |
| C45 | 0,8 | 0 | 0 | 0 | 0 | 0 | 0 | 0 | 0 | 0 | 0 | 0 | 2 | 4,6 | 0 | 3,5 | 0 | 4,7 | 0 |
| C46 | 0 | 0 | 0 | 0 | 0 | 0 | 0 | 0 | 0 | 0 | 0 | 0 | 0 | 0 | 0 | 0 | 0 | 0 | 0 |
| C47 | 0,3 | 0 | 0 | 0 | 0 | 0 | 0 | 0 | 0 | 0 | 0 | 0 | 0 | 2,3 | 0 | 0 | 0 | 0 | 6,5 |
| C48 | 0,3 | 0 | 0 | 0 | 0 | 0 | 0 | 0 | 0 | 0 | 0 | 0 | 0 | 0 | 0 | 0 | 3,7 | 4,7 | 0 |
| C49 | 1,5 | 0 | 0 | 0 | 0 | 0 | 0 | 0 | 2,3 | 0 | 0 | 4,1 | 2 | 6,9 | 3,7 | 0 | 0 | 4,7 | 6,5 |
| C50 | 72,1 | 0 | 0 | 0 | 0 | 0 | 5,9 | 18,9 | 20,9 | 65,9 | 98,5 | 130,9 | 156,8 | 176,7 | 189,7 | 119,3 | 138,7 | 121,7 | 122,6 |
| C51 | 3,5 | 0 | 0 | 0 | 0 | 0 | 0 | 0 | 0 | 0 | 0 | 4,1 | 0 | 9,2 | 7,4 | 3,5 | 15 | 28,1 | 25,8 |
| C52 | 0,2 | 0 | 0 | 0 | 0 | 0 | 0 | 0 | 0 | 0 | 0 | 0 | 2 | 0 | 0 | 0 | 0 | 0 | 0 |
| C53 | 16,5 | 0 | 0 | 0 | 0 | 0 | 5,9 | 6,3 | 11,6 | 26,4 | 20,2 | 51,1 | 49,6 | 41,3 | 7,4 | 7 | 22,5 | 0 | 6,5 |
| C54 | 30,1 | 0 | 0 | 0 | 0 | 0 | 0 | 4,2 | 2,3 | 7,9 | 30,3 | 45 | 57,6 | 78 | 104,2 | 94,8 | 63,7 | 79,6 | 32,3 |
| C55 | 0,5 | 0 | 0 | 0 | 0 | 0 | 0 | 2,1 | 0 | 0 | 0 | 0 | 0 | 0 | 0 | 0 | 3,7 | 0 | 6,5 |
| C56 | 20,2 | 0 | 0 | 0 | 0 | 4,5 | 5,9 | 4,2 | 9,3 | 21,1 | 35,3 | 22,5 | 43,7 | 43,6 | 26 | 38,6 | 33,7 | 74,9 | 25,8 |
| C57 | 0,5 | 0 | 0 | 0 | 0 | 0 | 0 | 0 | 0 | 0 | 0 | 0 | 0 | 0 | 3,7 | 0 | 0 | 9,4 | 0 |
| C58 | 0 | 0 | 0 | 0 | 0 | 0 | 0 | 0 | 0 | 0 | 0 | 0 | 0 | 0 | 0 | 0 | 0 | 0 | 0 |
| C64 | 10,1 | 0 | 0 | 0 | 0 | 0 | 0 | 2,1 | 2,3 | 2,6 | 2,5 | 10,2 | 15,9 | 13,8 | 37,2 | 52,6 | 41,2 | 14 | 25,8 |

NOWOTWORY ZŁOŚLIWE W WOJEWÓDZTWIE ŚWIĘTOKRZYSKIM W 2011 ROKU

| ICD 10 | Razem | 00-04 | 09- maj | 14- paź | 15-19 | 20-24 | 25-29 | 30-34 | 35-39 | 40-44 | 45-49 | 50-54 | 55-59 | 60-64 | 65-69 | 70-74 | 75-79 | 80-84 | 85+ |
|--------|-------|-------|------------|------------|-------|-------|-------|-------|-------|-------|-------|-------|-------|-------|-------|-------|-------|-------|------|
| C65 | 0,2 | 0 | 0 | 0 | 0 | 0 | 0 | 0 | 0 | 0 | 0 | 0 | 0 | 0 | 0 | 0 | 0 | 0 | 6,5 |
| C66 | 0,3 | 0 | 0 | 0 | 0 | 0 | 0 | 0 | 0 | 0 | 0 | 0 | 2 | 0 | 0 | 3,5 | 0 | 0 | 0 |
| C67 | 6,7 | 0 | 0 | 0 | 0 | 0 | 0 | 0 | 2,3 | 5,3 | 5 | 8,2 | 7,9 | 22,9 | 7,4 | 14 | 18,7 | 18,7 | 38,7 |
| C68 | 0 | 0 | 0 | 0 | 0 | 0 | 0 | 0 | 0 | 0 | 0 | 0 | 0 | 0 | 0 | 0 | 0 | 0 | 0 |
| C69 | 0,9 | 0 | 0 | 0 | 0 | 0 | 0 | 2,1 | 0 | 0 | 0 | 4,1 | 0 | 2,3 | 3,7 | 3,5 | 0 | 0 | 0 |
| C70 | 0,9 | 0 | 0 | 0 | 0 | 0 | 0 | 0 | 0 | 2,6 | 0 | 0 | 2 | 0 | 0 | 7 | 7,5 | 0 | 0 |
| C71 | 7,2 | 0 | 0 | 0 | 2,5 | 2,3 | 0 | 2,1 | 2,3 | 2,6 | 2,5 | 6,1 | 13,9 | 18,4 | 29,8 | 10,5 | 15 | 28,1 | 12,9 |
| C72 | 0 | 0 | 0 | 0 | 0 | 0 | 0 | 0 | 0 | 0 | 0 | 0 | 0 | 0 | 0 | 0 | 0 | 0 | 0 |
| C73 | 18,5 | 0 | 10,7 | 3,1 | 2,5 | 11,4 | 11,8 | 10,5 | 27,8 | 21,1 | 12,6 | 32,7 | 27,8 | 36,7 | 37,2 | 42,1 | 11,2 | 14 | 6,5 |
| C74 | 0,2 | 0 | 0 | 0 | 0 | 0 | 0 | 0 | 0 | 0 | 0 | 0 | 0 | 2,3 | 0 | 0 | 0 | 0 | 0 |
| C75 | 0 | 0 | 0 | 0 | 0 | 0 | 0 | 0 | 0 | 0 | 0 | 0 | 0 | 0 | 0 | 0 | 0 | 0 | 0 |
| C76 | 1,1 | 0 | 0 | 0 | 0 | 0 | 0 | 0 | 0 | 0 | 0 | 0 | 4 | 0 | 0 | 0 | 3,7 | 9,4 | 12,9 |
| C77 | 0,5 | 0 | 0 | 0 | 0 | 0 | 0 | 0 | 0 | 0 | 0 | 2 | 0 | 0 | 0 | 3,5 | 0 | 0 | 6,5 |
| C78 | 1,8 | 0 | 0 | 0 | 0 | 0 | 0 | 0 | 0 | 0 | 0 | 0 | 2 | 4,6 | 3,7 | 7 | 7,5 | 4,7 | 19,4 |
| C79 | 1,5 | 0 | 0 | 0 | 0 | 0 | 0 | 0 | 0 | 0 | 0 | 2 | 0 | 9,2 | 3,7 | 3,5 | 3,7 | 9,4 | 0 |
| C80 | 4,3 | 0 | 0 | 0 | 0 | 0 | 0 | 0 | 0 | 0 | 0 | 4,1 | 4 | 6,9 | 7,4 | 14 | 11,2 | 28,1 | 38,7 |
| C81 | 2 | 0 | 0 | 0 | 2,5 | 4,5 | 3,9 | 0 | 0 | 0 | 5 | 0 | 4 | 6,9 | 0 | 0 | 0 | 4,7 | 0 |
| C82 | 0,3 | 0 | 0 | 0 | 0 | 0 | 0 | 0 | 0 | 0 | 0 | 0 | 0 | 0 | 0 | 0 | 7,5 | 0 | 0 |
| C83 | 3,4 | 0 | 0 | 0 | 0 | 0 | 0 | 0 | 0 | 0 | 0 | 4,1 | 4 | 9,2 | 18,6 | 3,5 | 18,7 | 9,4 | 6,5 |
| C84 | 0,5 | 0 | 0 | 0 | 0 | 0 | 0 | 0 | 0 | 2,6 | 0 | 0 | 2 | 0 | 0 | 3,5 | 0 | 0 | 0 |
| C85 | 2,4 | 0 | 0 | 0 | 0 | 2,3 | 0 | 2,1 | 0 | 0 | 0 | 4,1 | 0 | 4,6 | 3,7 | 3,5 | 3,7 | 28,1 | 6,5 |
| C88 | 0,2 | 0 | 0 | 0 | 0 | 0 | 0 | 0 | 0 | 0 | 0 | 2 | 0 | 0 | 0 | 0 | 0 | 0 | 0 |
| C90 | 5,8 | 0 | 0 | 0 | 0 | 0 | 0 | 2,1 | 0 | 0 | 2,5 | 4,1 | 0 | 20,6 | 11,2 | 21,1 | 41,2 | 18,7 | 6,5 |
| C91 | 7 | 19,8 | 10,7 | 0 | 0 | 0 | 0 | 0 | 0 | 0 | 2,5 | 6,1 | 7,9 | 6,9 | 7,4 | 21,1 | 26,2 | 46,8 | 6,5 |
| C92 | 4,1 | 0 | 0 | 0 | 0 | 0 | 0 | 2,1 | 2,3 | 2,6 | 2,5 | 0 | 6 | 6,9 | 22,3 | 10,5 | 11,2 | 23,4 | 0 |
| C93 | 0,3 | 0 | 0 | 0 | 0 | 0 | 0 | 0 | 0 | 0 | 0 | 0 | 0 | 0 | 3,7 | 0 | 0 | 4,7 | 0 |
| C94 | 0,5 | 0 | 0 | 0 | 0 | 0 | 0 | 0 | 0 | 0 | 0 | 0 | 2 | 0 | 0 | 0 | 3,7 | 4,7 | 0 |
| C95 | 0 | 0 | 0 | 0 | 0 | 0 | 0 | 0 | 0 | 0 | 0 | 0 | 0 | 0 | 0 | 0 | 0 | 0 | 0 |
| C96 | 0 | 0 | 0 | 0 | 0 | 0 | 0 | 0 | 0 | 0 | 0 | 0 | 0 | 0 | 0 | 0 | 0 | 0 | 0 |
| C97 | 0 | 0 | 0 | 0 | 0 | 0 | 0 | 0 | 0 | 0 | 0 | 0 | 0 | 0 | 0 | 0 | 0 | 0 | 0 |
| D00 | 0 | 0 | 0 | 0 | 0 | 0 | 0 | 0 | 0 | 0 | 0 | 0 | 0 | 0 | 0 | 0 | 0 | 0 | 0 |
| D01 | 0 | 0 | 0 | 0 | 0 | 0 | 0 | 0 | 0 | 0 | 0 | 0 | 0 | 0 | 0 | 0 | 0 | 0 | 0 |
| D02 | 0 | 0 | 0 | 0 | 0 | 0 | 0 | 0 | 0 | 0 | 0 | 0 | 0 | 0 | 0 | 0 | 0 | 0 | 0 |
| D03 | 0 | 0 | 0 | 0 | 0 | 0 | 0 | 0 | 0 | 0 | 0 | 0 | 0 | 0 | 0 | 0 | 0 | 0 | 0 |
| D04 | 0,8 | 0 | 0 | 0 | 0 | 0 | 0 | 0 | 2,3 | 0 | 0 | 0 | 0 | 0 | 0 | 7 | 3,7 | 4,7 | 0 |
| D05 | 4 | 0 | 0 | 0 | 0 | 0 | 0 | 0 | 0 | 5,3 | 5 | 12,3 | 11,9 | 9,2 | 11,2 | 7 | 0 | 0 | 6,5 |
| D06 | 10,2 | 0 | 0 | 0 | 0 | 2,3 | 19,7 | 21 | 20,9 | 18,5 | 15,1 | 8,2 | 17,9 | 13,8 | 11,2 | 3,5 | 3,7 | 0 | 0 |
| D07 | 0,2 | 0 | 0 | 0 | 0 | 0 | 0 | 0 | 0 | 0 | 0 | 0 | 0 | 0 | 0 | 0 | 3,7 | 0 | 0 |
| D09 | 0 | 0 | 0 | 0 | 0 | 0 | 0 | 0 | 0 | 0 | 0 | 0 | 0 | 0 | 0 | 0 | 0 | 0 | 0 |

Tab. 13. Liczba zachorowań na nowotwory złośliwe u mężczyzn według umiejscowienia i powiatów w woj. świętokrzyskim w 2011 roku

Tab. 13. Number of new cancer cases among men in Swietokrzyskie Voivodeship in 2011 by topography and poviats

| ICD 10 | województwo | buski | jędrzejowski | kazimierski | kielecki | konecki | opatowski | ostrowiecki | pińczowski | sandomierski | skarżyski | starachowski | staszowski | włoszczowski | m. Kielce |
|---------|-------------|-------|--------------|-------------|----------|---------|-----------|-------------|------------|--------------|-----------|--------------|------------|--------------|-----------|
| C00-D09 | 2617 | 204 | 196 | 70 | 299 | 172 | 119 | 250 | 93 | 196 | 160 | 169 | 141 | 88 | 460 |
| C00 | 25 | 6 | 3 | 0 | 7 | 0 | 2 | 0 | 1 | 3 | 0 | 0 | 0 | 1 | 2 |
| C01 | 3 | 1 | 0 | 1 | 0 | 0 | 0 | 0 | 0 | 0 | 0 | 0 | 0 | 0 | 1 |
| C02 | 6 | 0 | 0 | 0 | 3 | 0 | 0 | 0 | 0 | 0 | 1 | 0 | 0 | 1 | 1 |
| C03 | 2 | 0 | 0 | 0 | 1 | 0 | 0 | 0 | 0 | 0 | 0 | 0 | 0 | 0 | 1 |
| C04 | 6 | 0 | 0 | 0 | 1 | 0 | 1 | 1 | 0 | 1 | 1 | 0 | 0 | 0 | 1 |
| C05 | 3 | 0 | 0 | 0 | 0 | 0 | 0 | 1 | 0 | 0 | 2 | 0 | 0 | 0 | 0 |
| C06 | 2 | 0 | 0 | 0 | 0 | 0 | 0 | 0 | 0 | 0 | 0 | 0 | 0 | 0 | 2 |
| C07 | 12 | 0 | 2 | 0 | 1 | 1 | 1 | 0 | 0 | 1 | 1 | 2 | 1 | 0 | 2 |
| C08 | 1 | 0 | 1 | 0 | 0 | 0 | 0 | 0 | 0 | 0 | 0 | 0 | 0 | 0 | 0 |
| C09 | 4 | 0 | 0 | 1 | 0 | 0 | 0 | 0 | 0 | 0 | 0 | 0 | 0 | 0 | 3 |
| C10 | 19 | 1 | 1 | 0 | 3 | 2 | 1 | 0 | 0 | 1 | 2 | 2 | 3 | 0 | 3 |
| C11 | 9 | 3 | 0 | 0 | 0 | 2 | 0 | 1 | 0 | 1 | 0 | 0 | 0 | 0 | 2 |
| C12 | 1 | 0 | 0 | 0 | 1 | 0 | 0 | 0 | 0 | 0 | 0 | 0 | 0 | 0 | 0 |
| C13 | 8 | 0 | 0 | 0 | 4 | 0 | 2 | 0 | 0 | 0 | 0 | 0 | 0 | 0 | 2 |
| C14 | 2 | 1 | 0 | 0 | 1 | 0 | 0 | 0 | 0 | 0 | 0 | 0 | 0 | 0 | 0 |
| C15 | 37 | 3 | 1 | 1 | 3 | 2 | 0 | 3 | 3 | 4 | 0 | 7 | 1 | 1 | 8 |
| C16 | 135 | 6 | 14 | 1 | 21 | 14 | 5 | 10 | 4 | 9 | 5 | 6 | 10 | 3 | 27 |
| C17 | 5 | 1 | 1 | 0 | 1 | 1 | 0 | 0 | 0 | 0 | 0 | 0 | 1 | 0 | 0 |
| C18 | 207 | 12 | 17 | 8 | 19 | 15 | 10 | 22 | 7 | 12 | 10 | 17 | 9 | 4 | 45 |
| C19 | 16 | 1 | 3 | 0 | 2 | 0 | 0 | 3 | 0 | 1 | 2 | 0 | 1 | 0 | 3 |
| C20 | 133 | 10 | 11 | 3 | 21 | 6 | 5 | 8 | 7 | 9 | 9 | 9 | 5 | 6 | 24 |
| C21 | 3 | 0 | 1 | 0 | 0 | 0 | 1 | 0 | 0 | 0 | 0 | 1 | 0 | 0 | 0 |
| C22 | 14 | 0 | 1 | 0 | 1 | 0 | 0 | 1 | 1 | 1 | 0 | 4 | 0 | 1 | 4 |
| C23 | 10 | 2 | 1 | 0 | 0 | 1 | 0 | 0 | 0 | 2 | 0 | 0 | 1 | 0 | 3 |
| C24 | 9 | 1 | 0 | 0 | 1 | 1 | 0 | 1 | 0 | 2 | 0 | 0 | 0 | 1 | 2 |
| C25 | 69 | 9 | 3 | 1 | 6 | 5 | 4 | 3 | 5 | 2 | 4 | 5 | 4 | 3 | 15 |
| C26 | 7 | 0 | 2 | 0 | 1 | 0 | 0 | 1 | 1 | 1 | 1 | 0 | 0 | 0 | 0 |
| C30 | 1 | 0 | 0 | 0 | 1 | 0 | 0 | 0 | 0 | 0 | 0 | 0 | 0 | 0 | 0 |
| C31 | 1 | 0 | 1 | 0 | 0 | 0 | 0 | 0 | 0 | 0 | 0 | 0 | 0 | 0 | 0 |
| C32 | 59 | 3 | 5 | 2 | 6 | 9 | 2 | 7 | 0 | 2 | 6 | 4 | 5 | 2 | 6 |
| C33 | 1 | 0 | 0 | 0 | 0 | 0 | 0 | 1 | 0 | 0 | 0 | 0 | 0 | 0 | 0 |
| C34 | 585 | 38 | 49 | 19 | 68 | 39 | 34 | 64 | 20 | 51 | 36 | 33 | 32 | 26 | 76 |
| C37 | 0 | 0 | 0 | 0 | 0 | 0 | 0 | 0 | 0 | 0 | 0 | 0 | 0 | 0 | 0 |
| C38 | 4 | 1 | 2 | 0 | 0 | 0 | 0 | 0 | 0 | 0 | 0 | 1 | 0 | 0 | 0 |
| C39 | 0 | 0 | 0 | 0 | 0 | 0 | 0 | 0 | 0 | 0 | 0 | 0 | 0 | 0 | 0 |
| C40 | 2 | 0 | 0 | 0 | 0 | 0 | 1 | 0 | 0 | 0 | 0 | 0 | 1 | 0 | 0 |
| C41 | 1 | 0 | 0 | 0 | 1 | 0 | 0 | 0 | 0 | 0 | 0 | 0 | 0 | 0 | 0 |
| C43 | 31 | 5 | 3 | 1 | 2 | 3 | 1 | 1 | 0 | 0 | 1 | 2 | 1 | 3 | 8 |
| C44 | 156 | 7 | 8 | 2 | 17 | 7 | 7 | 8 | 9 | 9 | 13 | 9 | 10 | 3 | 47 |
| C45 | 8 | 3 | 0 | 0 | 0 | 0 | 0 | 1 | 1 | 1 | 0 | 0 | 0 | 0 | 2 |
| C46 | 0 | 0 | 0 | 0 | 0 | 0 | 0 | 0 | 0 | 0 | 0 | 0 | 0 | 0 | 0 |
| C47 | 2 | 0 | 0 | 0 | 0 | 0 | 0 | 0 | 0 | 0 | 1 | 0 | 0 | 0 | 1 |
| C48 | 2 | 0 | 0 | 0 | 0 | 1 | 0 | 0 | 0 | 0 | 0 | 0 | 0 | 1 | 0 |
| C49 | 11 | 1 | 0 | 1 | 2 | 0 | 1 | 0 | 0 | 2 | 1 | 1 | 1 | 0 | 1 |
| C50 | 5 | 1 | 1 | 0 | 0 | 0 | 0 | 0 | 1 | 0 | 0 | 0 | 0 | 2 | 0 |
| C60 | 5 | 0 | 0 | 0 | 1 | 2 | 0 | 0 | 0 | 0 | 0 | 0 | 0 | 1 | 1 |
| C61 | 281 | 16 | 16 | 7 | 26 | 18 | 10 | 43 | 10 | 29 | 21 | 12 | 18 | 12 | 43 |
| C62 | 21 | 1 | 1 | 0 | 2 | 1 | 2 | 3 | 0 | 2 | 2 | 1 | 1 | 1 | 4 |

NOWOTWORY ZŁOŚLIWE W WOJEWÓDZTWIE ŚWIĘTOKRZYSKIM W 2011 ROKU

| ICD 10 | województwo | buski | jędrzejowski | kazimierski | kielecki | konecki | opatowski | ostrowiecki | pińczowski | sandomierski | skarżyski | starachowicki | staszowski | włoszczowski | m. Kielce |
|--------|-------------|-------|--------------|-------------|----------|---------|-----------|-------------|------------|--------------|-----------|---------------|------------|--------------|-----------|
| C63 | 1 | 0 | 0 | 0 | 0 | 1 | 0 | 0 | 0 | 0 | 0 | 0 | 0 | 0 | 0 |
| C64 | 81 | 5 | 7 | 3 | 13 | 10 | 0 | 6 | 1 | 5 | 8 | 4 | 3 | 1 | 15 |
| C65 | 2 | 1 | 0 | 0 | 0 | 0 | 0 | 0 | 0 | 0 | 0 | 0 | 0 | 0 | 1 |
| C66 | 2 | 0 | 0 | 0 | 0 | 0 | 0 | 0 | 0 | 0 | 0 | 1 | 1 | 0 | 0 |
| C67 | 200 | 23 | 11 | 11 | 18 | 8 | 8 | 27 | 6 | 20 | 6 | 15 | 10 | 2 | 35 |
| C68 | 0 | 0 | 0 | 0 | 0 | 0 | 0 | 0 | 0 | 0 | 0 | 0 | 0 | 0 | 0 |
| C69 | 6 | 1 | 0 | 0 | 0 | 0 | 0 | 0 | 0 | 1 | 0 | 2 | 0 | 0 | 2 |
| C70 | 3 | 0 | 1 | 1 | 0 | 0 | 0 | 0 | 0 | 0 | 0 | 0 | 0 | 0 | 1 |
| C71 | 44 | 2 | 2 | 1 | 6 | 3 | 4 | 2 | 5 | 3 | 3 | 1 | 3 | 1 | 8 |
| C72 | 3 | 0 | 0 | 0 | 1 | 1 | 0 | 1 | 0 | 0 | 0 | 0 | 0 | 0 | 0 |
| C73 | 31 | 4 | 4 | 0 | 6 | 1 | 0 | 5 | 0 | 2 | 0 | 2 | 3 | 0 | 4 |
| C74 | 1 | 0 | 0 | 0 | 0 | 0 | 0 | 0 | 0 | 0 | 1 | 0 | 0 | 0 | 0 |
| C75 | 1 | 0 | 0 | 0 | 0 | 0 | 0 | 0 | 0 | 0 | 1 | 0 | 0 | 0 | 0 |
| C76 | 14 | 4 | 1 | 0 | 1 | 1 | 1 | 0 | 2 | 0 | 1 | 1 | 2 | 0 | 0 |
| C77 | 8 | 1 | 0 | 0 | 2 | 2 | 0 | 1 | 0 | 1 | 0 | 1 | 0 | 0 | 0 |
| C78 | 21 | 3 | 2 | 0 | 1 | 3 | 1 | 1 | 0 | 1 | 1 | 3 | 2 | 2 | 1 |
| C79 | 23 | 4 | 1 | 0 | 2 | 1 | 2 | 3 | 2 | 0 | 3 | 2 | 1 | 1 | 1 |
| C80 | 43 | 2 | 3 | 0 | 5 | 0 | 2 | 3 | 3 | 8 | 4 | 2 | 3 | 1 | 7 |
| C81 | 12 | 1 | 0 | 0 | 0 | 0 | 0 | 3 | 1 | 0 | 2 | 0 | 1 | 2 | 2 |
| C82 | 6 | 1 | 1 | 0 | 0 | 0 | 0 | 0 | 0 | 1 | 0 | 0 | 0 | 0 | 3 |
| C83 | 34 | 7 | 2 | 1 | 2 | 1 | 1 | 1 | 1 | 3 | 3 | 4 | 1 | 0 | 7 |
| C84 | 8 | 3 | 0 | 0 | 1 | 0 | 0 | 0 | 0 | 1 | 0 | 2 | 0 | 0 | 1 |
| C85 | 21 | 0 | 1 | 1 | 4 | 1 | 1 | 2 | 0 | 1 | 2 | 2 | 0 | 1 | 5 |
| C88 | 1 | 0 | 0 | 0 | 0 | 0 | 0 | 0 | 0 | 0 | 0 | 1 | 0 | 0 | 0 |
| C90 | 18 | 0 | 1 | 1 | 3 | 3 | 0 | 1 | 0 | 1 | 1 | 1 | 1 | 0 | 5 |
| C91 | 62 | 5 | 8 | 0 | 4 | 2 | 5 | 6 | 1 | 2 | 4 | 5 | 4 | 3 | 13 |
| C92 | 27 | 3 | 3 | 2 | 3 | 1 | 3 | 3 | 0 | 0 | 0 | 3 | 1 | 1 | 4 |
| C93 | 5 | 1 | 0 | 0 | 1 | 0 | 0 | 0 | 0 | 0 | 0 | 0 | 0 | 1 | 2 |
| C94 | 2 | 0 | 0 | 0 | 0 | 1 | 0 | 1 | 0 | 0 | 0 | 0 | 0 | 0 | 0 |
| C95 | 2 | 0 | 0 | 0 | 0 | 0 | 1 | 0 | 0 | 0 | 0 | 1 | 0 | 0 | 0 |
| C96 | 1 | 0 | 0 | 1 | 0 | 0 | 0 | 0 | 0 | 0 | 0 | 0 | 0 | 0 | 0 |
| C97 | 0 | 0 | 0 | 0 | 0 | 0 | 0 | 0 | 0 | 0 | 0 | 0 | 0 | 0 | 0 |
| D00 | 1 | 0 | 0 | 0 | 1 | 0 | 0 | 0 | 0 | 0 | 0 | 0 | 0 | 0 | 0 |
| D01 | 0 | 0 | 0 | 0 | 0 | 0 | 0 | 0 | 0 | 0 | 0 | 0 | 0 | 0 | 0 |
| D02 | 4 | 0 | 0 | 0 | 0 | 2 | 0 | 1 | 0 | 0 | 0 | 0 | 0 | 0 | 1 |
| D03 | 1 | 0 | 0 | 0 | 0 | 0 | 0 | 0 | 1 | 0 | 0 | 0 | 0 | 0 | 0 |
| D04 | 0 | 0 | 0 | 0 | 0 | 0 | 0 | 0 | 0 | 0 | 0 | 0 | 0 | 0 | 0 |
| D07 | 1 | 0 | 0 | 0 | 1 | 0 | 0 | 0 | 0 | 0 | 0 | 0 | 0 | 0 | 0 |
| D09 | 3 | 0 | 0 | 0 | 0 | 0 | 0 | 0 | 0 | 0 | 1 | 0 | 0 | 0 | 2 |

NOWOTWORY ZŁOŚLIWE W WOJEWÓDZTWIE ŚWIĘTOKRZYSKIM W 2011 ROKU

Tab. 14. Liczba zachorowań na nowotwory złośliwe u kobiet według umiejscowienia i powiatów w woj. świętokrzyskim w 2011 roku

Tab. 14. Number of new cancer cases among women in Swietokrzyskie Voivodeship in 2011 by topography and poviats

| ICD 10 | województwo | buski | jędrzejowski | kazimierski | kielecki | konecki | opatowski | ostrowiecki | pińczowski | sandomierski | skarżyski | starachowicki | staszowski | włoszczowski | m. Kielce |
|---------|-------------|-------|--------------|-------------|----------|---------|-----------|-------------|------------|--------------|-----------|---------------|------------|--------------|-----------|
| C00-D09 | 2565 | 209 | 171 | 86 | 303 | 169 | 107 | 212 | 89 | 156 | 186 | 201 | 144 | 75 | 457 |
| C00 | 5 | 1 | 0 | 0 | 2 | 0 | 0 | 0 | 0 | 0 | 2 | 0 | 0 | 0 | 0 |
| C01 | 0 | 0 | 0 | 0 | 0 | 0 | 0 | 0 | 0 | 0 | 0 | 0 | 0 | 0 | 0 |
| C02 | 3 | 0 | 0 | 0 | 0 | 3 | 0 | 0 | 0 | 0 | 0 | 0 | 0 | 0 | 0 |
| C03 | 5 | 1 | 0 | 0 | 1 | 0 | 0 | 0 | 1 | 0 | 0 | 0 | 0 | 0 | 2 |
| C04 | 1 | 0 | 0 | 0 | 0 | 0 | 0 | 1 | 0 | 0 | 0 | 0 | 0 | 0 | 0 |
| C05 | 1 | 0 | 1 | 0 | 0 | 0 | 0 | 0 | 0 | 0 | 0 | 0 | 0 | 0 | 0 |
| C06 | 1 | 0 | 0 | 0 | 0 | 0 | 0 | 0 | 0 | 0 | 0 | 0 | 1 | 0 | 0 |
| C07 | 2 | 0 | 0 | 0 | 1 | 0 | 0 | 1 | 0 | 0 | 0 | 0 | 0 | 0 | 0 |
| C08 | 1 | 0 | 0 | 0 | 0 | 0 | 0 | 0 | 0 | 0 | 0 | 0 | 0 | 1 | 0 |
| C09 | 1 | 0 | 0 | 0 | 0 | 0 | 0 | 1 | 0 | 0 | 0 | 0 | 0 | 0 | 0 |
| C10 | 5 | 2 | 0 | 1 | 0 | 1 | 0 | 1 | 0 | 0 | 0 | 0 | 0 | 0 | 0 |
| C11 | 0 | 0 | 0 | 0 | 0 | 0 | 0 | 0 | 0 | 0 | 0 | 0 | 0 | 0 | 0 |
| C12 | 0 | 0 | 0 | 0 | 0 | 0 | 0 | 0 | 0 | 0 | 0 | 0 | 0 | 0 | 0 |
| C13 | 1 | 1 | 0 | 0 | 0 | 0 | 0 | 0 | 0 | 0 | 0 | 0 | 0 | 0 | 0 |
| C14 | 0 | 0 | 0 | 0 | 0 | 0 | 0 | 0 | 0 | 0 | 0 | 0 | 0 | 0 | 0 |
| C15 | 9 | 0 | 1 | 0 | 0 | 2 | 0 | 0 | 1 | 0 | 3 | 1 | 0 | 0 | 1 |
| C16 | 81 | 4 | 5 | 3 | 9 | 7 | 1 | 4 | 2 | 4 | 9 | 8 | 7 | 1 | 17 |
| C17 | 5 | 0 | 1 | 0 | 0 | 0 | 0 | 2 | 0 | 0 | 0 | 0 | 1 | 1 | 0 |
| C18 | 161 | 10 | 7 | 5 | 14 | 15 | 7 | 15 | 7 | 14 | 12 | 15 | 7 | 7 | 26 |
| C19 | 21 | 1 | 1 | 2 | 2 | 2 | 0 | 1 | 1 | 0 | 1 | 2 | 1 | 1 | 6 |
| C20 | 106 | 10 | 9 | 2 | 14 | 10 | 4 | 9 | 4 | 2 | 16 | 7 | 4 | 1 | 14 |
| C21 | 4 | 0 | 0 | 0 | 0 | 0 | 0 | 3 | 0 | 0 | 0 | 0 | 0 | 0 | 1 |
| C22 | 19 | 3 | 0 | 1 | 0 | 1 | 1 | 1 | 1 | 1 | 1 | 4 | 1 | 1 | 3 |
| C23 | 41 | 2 | 4 | 2 | 4 | 4 | 2 | 3 | 4 | 3 | 2 | 3 | 2 | 2 | 4 |
| C24 | 14 | 1 | 2 | 1 | 1 | 1 | 0 | 1 | 3 | 0 | 1 | 1 | 0 | 1 | 1 |
| C25 | 69 | 10 | 6 | 6 | 6 | 2 | 2 | 3 | 5 | 3 | 4 | 4 | 5 | 2 | 11 |
| C26 | 3 | 0 | 1 | 0 | 0 | 0 | 0 | 0 | 0 | 0 | 0 | 1 | 0 | 0 | 1 |
| C30 | 0 | 0 | 0 | 0 | 0 | 0 | 0 | 0 | 0 | 0 | 0 | 0 | 0 | 0 | 0 |
| C31 | 1 | 1 | 0 | 0 | 0 | 0 | 0 | 0 | 0 | 0 | 0 | 0 | 0 | 0 | 0 |
| C32 | 5 | 0 | 0 | 0 | 1 | 0 | 0 | 1 | 0 | 0 | 1 | 1 | 0 | 0 | 1 |
| C33 | 0 | 0 | 0 | 0 | 0 | 0 | 0 | 0 | 0 | 0 | 0 | 0 | 0 | 0 | 0 |
| C34 | 174 | 9 | 10 | 10 | 18 | 8 | 7 | 24 | 5 | 12 | 11 | 14 | 7 | 7 | 32 |
| C37 | 0 | 0 | 0 | 0 | 0 | 0 | 0 | 0 | 0 | 0 | 0 | 0 | 0 | 0 | 0 |
| C38 | 1 | 0 | 0 | 0 | 0 | 0 | 0 | 0 | 0 | 0 | 0 | 1 | 0 | 0 | 0 |
| C39 | 1 | 0 | 0 | 0 | 0 | 1 | 0 | 0 | 0 | 0 | 0 | 0 | 0 | 0 | 0 |
| C40 | 0 | 0 | 0 | 0 | 0 | 0 | 0 | 0 | 0 | 0 | 0 | 0 | 0 | 0 | 0 |
| C41 | 6 | 1 | 1 | 0 | 0 | 0 | 0 | 1 | 1 | 0 | 0 | 0 | 1 | 0 | 1 |
| C43 | 50 | 2 | 3 | 2 | 9 | 2 | 2 | 5 | 0 | 1 | 4 | 1 | 4 | 3 | 12 |
| C44 | 184 | 15 | 11 | 13 | 26 | 7 | 12 | 8 | 5 | 6 | 18 | 2 | 13 | 10 | 38 |
| C45 | 5 | 2 | 0 | 0 | 0 | 0 | 0 | 1 | 0 | 1 | 1 | 0 | 0 | 0 | 0 |
| C46 | 0 | 0 | 0 | 0 | 0 | 0 | 0 | 0 | 0 | 0 | 0 | 0 | 0 | 0 | 0 |
| C47 | 2 | 0 | 2 | 0 | 0 | 0 | 0 | 0 | 0 | 0 | 0 | 0 | 0 | 0 | 0 |
| C48 | 2 | 0 | 0 | 0 | 0 | 0 | 0 | 0 | 0 | 1 | 1 | 0 | 0 | 0 | 0 |
| C49 | 10 | 2 | 0 | 0 | 0 | 0 | 0 | 2 | 0 | 1 | 1 | 0 | 0 | 2 | 2 |
| C50 | 472 | 34 | 33 | 13 | 46 | 26 | 23 | 40 | 13 | 43 | 36 | 42 | 24 | 8 | 91 |
| C51 | 23 | 1 | 2 | 2 | 2 | 4 | 2 | 0 | 0 | 0 | 3 | 2 | 1 | 0 | 4 |
| C52 | 1 | 0 | 0 | 0 | 0 | 1 | 0 | 0 | 0 | 0 | 0 | 0 | 0 | 0 | 0 |
| C53 | 108 | 6 | 12 | 4 | 15 | 9 | 6 | 9 | 4 | 5 | 5 | 10 | 8 | 0 | 15 |

NOWOTWORY ZŁOŚLIWE W WOJEWÓDZTWIE ŚWIĘTOKRZYSKIM W 2011 ROKU

| ICD 10 | województwo | buski | jędrzejowski | kazimierski | kielecki | konecki | opatowski | ostrowiecki | pińczowski | sandomierski | skarżyski | starachowicki | staszowski | włoszczowski | m. Kielce |
|--------|-------------|-------|--------------|-------------|----------|---------|-----------|-------------|------------|--------------|-----------|---------------|------------|--------------|-----------|
| C54 | 197 | 9 | 21 | 3 | 25 | 12 | 11 | 16 | 6 | 12 | 10 | 14 | 16 | 5 | 37 |
| C55 | 3 | 0 | 0 | 0 | 0 | 0 | 1 | 0 | 0 | 0 | 0 | 2 | 0 | 0 | 0 |
| C56 | 132 | 8 | 8 | 5 | 16 | 10 | 3 | 13 | 6 | 13 | 8 | 13 | 7 | 4 | 18 |
| C57 | 3 | 0 | 1 | 0 | 0 | 1 | 0 | 0 | 0 | 1 | 0 | 0 | 0 | 0 | 0 |
| C58 | 0 | 0 | 0 | 0 | 0 | 0 | 0 | 0 | 0 | 0 | 0 | 0 | 0 | 0 | 0 |
| C64 | 66 | 7 | 2 | 2 | 5 | 7 | 5 | 6 | 0 | 6 | 5 | 7 | 0 | 3 | 11 |
| C65 | 1 | 0 | 0 | 0 | 0 | 0 | 0 | 0 | 0 | 0 | 1 | 0 | 0 | 0 | 0 |
| C66 | 2 | 0 | 0 | 0 | 1 | 0 | 0 | 1 | 0 | 0 | 0 | 0 | 0 | 0 | 0 |
| C67 | 44 | 3 | 0 | 1 | 8 | 4 | 2 | 5 | 2 | 2 | 2 | 2 | 3 | 1 | 9 |
| C68 | 0 | 0 | 0 | 0 | 0 | 0 | 0 | 0 | 0 | 0 | 0 | 0 | 0 | 0 | 0 |
| C69 | 6 | 0 | 0 | 0 | 1 | 0 | 0 | 1 | 1 | 0 | 0 | 1 | 0 | 0 | 2 |
| C70 | 6 | 1 | 0 | 0 | 0 | 0 | 2 | 1 | 0 | 1 | 0 | 0 | 0 | 0 | 1 |
| C71 | 47 | 7 | 2 | 0 | 4 | 3 | 1 | 1 | 0 | 5 | 2 | 4 | 4 | 4 | 10 |
| C72 | 0 | 0 | 0 | 0 | 0 | 0 | 0 | 0 | 0 | 0 | 0 | 0 | 0 | 0 | 0 |
| C73 | 121 | 18 | 6 | 3 | 18 | 5 | 2 | 10 | 4 | 3 | 8 | 6 | 11 | 3 | 24 |
| C74 | 1 | 0 | 0 | 0 | 0 | 0 | 0 | 0 | 1 | 0 | 0 | 0 | 0 | 0 | 0 |
| C75 | 0 | 0 | 0 | 0 | 0 | 0 | 0 | 0 | 0 | 0 | 0 | 0 | 0 | 0 | 0 |
| C76 | 7 | 3 | 1 | 0 | 0 | 1 | 1 | 0 | 0 | 0 | 0 | 1 | 0 | 0 | 0 |
| C77 | 3 | 0 | 0 | 0 | 1 | 0 | 0 | 2 | 0 | 0 | 0 | 0 | 0 | 0 | 0 |
| C78 | 12 | 0 | 1 | 0 | 5 | 0 | 1 | 0 | 0 | 2 | 1 | 0 | 0 | 1 | 1 |
| C79 | 10 | 0 | 1 | 0 | 0 | 2 | 0 | 2 | 0 | 1 | 0 | 0 | 1 | 1 | 2 |
| C80 | 28 | 4 | 0 | 0 | 2 | 4 | 1 | 1 | 0 | 3 | 2 | 1 | 1 | 0 | 9 |
| C81 | 13 | 3 | 0 | 0 | 1 | 1 | 0 | 2 | 0 | 1 | 2 | 2 | 0 | 0 | 1 |
| C82 | 2 | 1 | 0 | 0 | 0 | 0 | 0 | 0 | 0 | 1 | 0 | 0 | 0 | 0 | 0 |
| C83 | 22 | 1 | 2 | 0 | 2 | 0 | 0 | 0 | 1 | 2 | 3 | 4 | 1 | 0 | 6 |
| C84 | 3 | 0 | 0 | 0 | 0 | 0 | 0 | 1 | 0 | 0 | 1 | 0 | 0 | 0 | 1 |
| C85 | 16 | 1 | 0 | 0 | 2 | 2 | 1 | 1 | 0 | 0 | 0 | 4 | 1 | 2 | 2 |
| C88 | 1 | 0 | 0 | 0 | 0 | 0 | 1 | 0 | 0 | 0 | 0 | 0 | 0 | 0 | 0 |
| C90 | 38 | 2 | 1 | 2 | 7 | 4 | 2 | 2 | 1 | 1 | 0 | 5 | 1 | 1 | 9 |
| C91 | 46 | 5 | 1 | 0 | 13 | 2 | 1 | 4 | 2 | 2 | 1 | 3 | 1 | 0 | 11 |
| C92 | 27 | 1 | 2 | 1 | 3 | 1 | 1 | 1 | 3 | 0 | 3 | 4 | 1 | 1 | 5 |
| C93 | 2 | 0 | 0 | 0 | 1 | 0 | 0 | 0 | 0 | 0 | 0 | 0 | 0 | 1 | 0 |
| C94 | 3 | 0 | 0 | 0 | 1 | 0 | 0 | 0 | 0 | 1 | 1 | 0 | 0 | 0 | 0 |
| C95 | 0 | 0 | 0 | 0 | 0 | 0 | 0 | 0 | 0 | 0 | 0 | 0 | 0 | 0 | 0 |
| C96 | 0 | 0 | 0 | 0 | 0 | 0 | 0 | 0 | 0 | 0 | 0 | 0 | 0 | 0 | 0 |
| C97 | 0 | 0 | 0 | 0 | 0 | 0 | 0 | 0 | 0 | 0 | 0 | 0 | 0 | 0 | 0 |
| D00 | 0 | 0 | 0 | 0 | 0 | 0 | 0 | 0 | 0 | 0 | 0 | 0 | 0 | 0 | 0 |
| D01 | 0 | 0 | 0 | 0 | 0 | 0 | 0 | 0 | 0 | 0 | 0 | 0 | 0 | 0 | 0 |
| D02 | 0 | 0 | 0 | 0 | 0 | 0 | 0 | 0 | 0 | 0 | 0 | 0 | 0 | 0 | 0 |
| D03 | 0 | 0 | 0 | 0 | 0 | 0 | 0 | 0 | 0 | 0 | 0 | 0 | 0 | 0 | 0 |
| D04 | 5 | 1 | 0 | 0 | 0 | 0 | 1 | 1 | 0 | 0 | 0 | 1 | 1 | 0 | 0 |
| D05 | 26 | 4 | 3 | 0 | 3 | 1 | 1 | 2 | 1 | 2 | 1 | 2 | 1 | 0 | 5 |
| D06 | 67 | 10 | 7 | 2 | 13 | 3 | 0 | 2 | 4 | 0 | 3 | 6 | 7 | 0 | 10 |
| D07 | 1 | 1 | 0 | 0 | 0 | 0 | 0 | 0 | 0 | 0 | 0 | 0 | 0 | 0 | 0 |
| D09 | 0 | 0 | 0 | 0 | 0 | 0 | 0 | 0 | 0 | 0 | 0 | 0 | 0 | 0 | 0 |

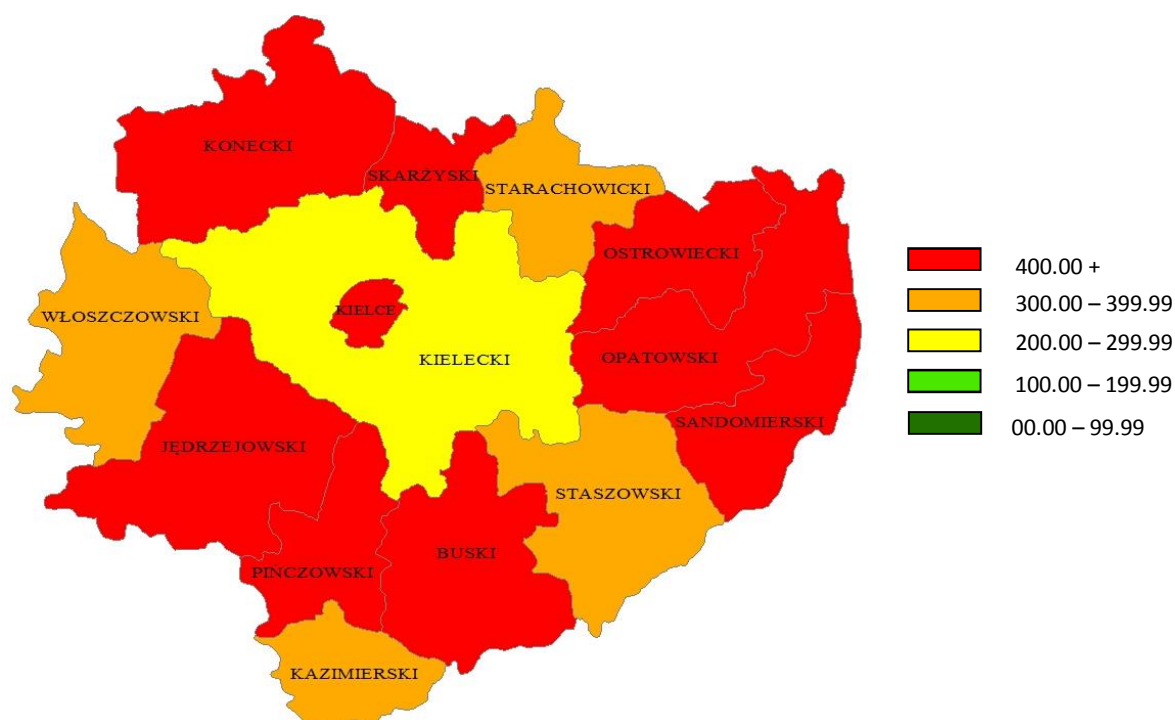
NOWOTWORY ZŁOŚLIWE W WOJEWÓDZTWIE ŚWIĘTOKRZYSKIM W 2011 ROKU

Tab. 15. Zarejestrowane zachorowania na nowotwory złośliwe w powiatach w woj. świętokrzyskim w 2011 roku
 Tab. 15. Registered new cancer cases in poviats of Swietokrzyskie Voivodeship in 2011

| Powiat | Zarejestrowane zachorowania | | | | |
|---------------|-----------------------------|--------------------|---------------------|--------------------|---------------------|
| | ogółem | Mężczyźni | | Kobiety | |
| | | liczba bezwzględna | współczynnik surowy | liczba bezwzględna | współczynnik surowy |
| buski | 413 | 204 | 561,80 | 209 | 548,43 |
| j drzejowski | 367 | 196 | 446,10 | 171 | 381,73 |
| kazimierski | 156 | 70 | 399,36 | 86 | 474,51 |
| kielecki | 602 | 299 | 291,42 | 303 | 293,75 |
| konecki | 341 | 172 | 412,15 | 169 | 395,23 |
| opatowski | 226 | 119 | 433,45 | 107 | 380,27 |
| ostrowiecki | 462 | 250 | 446,79 | 212 | 352,04 |
| pi czowski | 182 | 93 | 456,22 | 89 | 426,78 |
| sandomierski | 352 | 196 | 495,33 | 156 | 375,60 |
| skar yski | 346 | 160 | 418,22 | 186 | 452,53 |
| starachowicki | 370 | 169 | 368,66 | 201 | 414,08 |
| staszowski | 285 | 141 | 382,87 | 144 | 384,93 |
| włoszczowski | 163 | 88 | 377,05 | 75 | 319,38 |
| m. Kielce | 917 | 460 | 481,85 | 457 | 428,30 |
| województwo | 5182 | 2617 | 418,58 | 2565 | 391,65 |

Mapa 1. Rozkład geograficzny zachorowalności mężczyzn na nowotwory złośliwe ogółem w powiatach woj. świętokrzyskiego w 2011 roku (wsp. surowy)

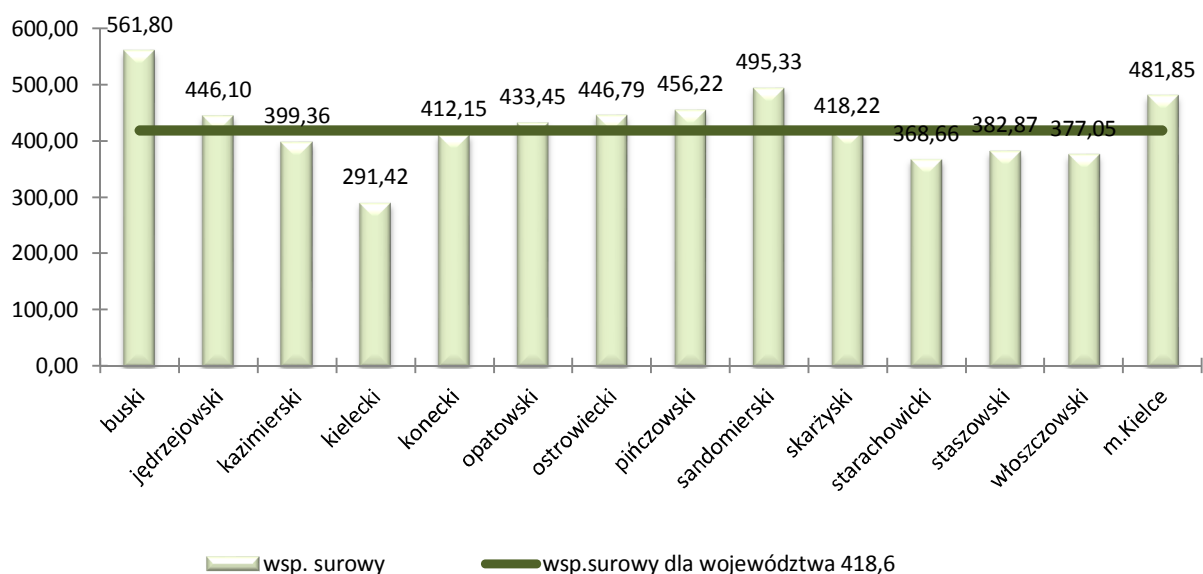
Mapa 1. Geographical distribution of incidence caused by all cancers among men in poviats of Swietokrzyskie Voviodeship in 2011 (crude rate)



NOWOTWORY ZŁOŚLIWE W WOJEWÓDZTWIE ŚWIĘTOKRZYSKIM W 2011 ROKU

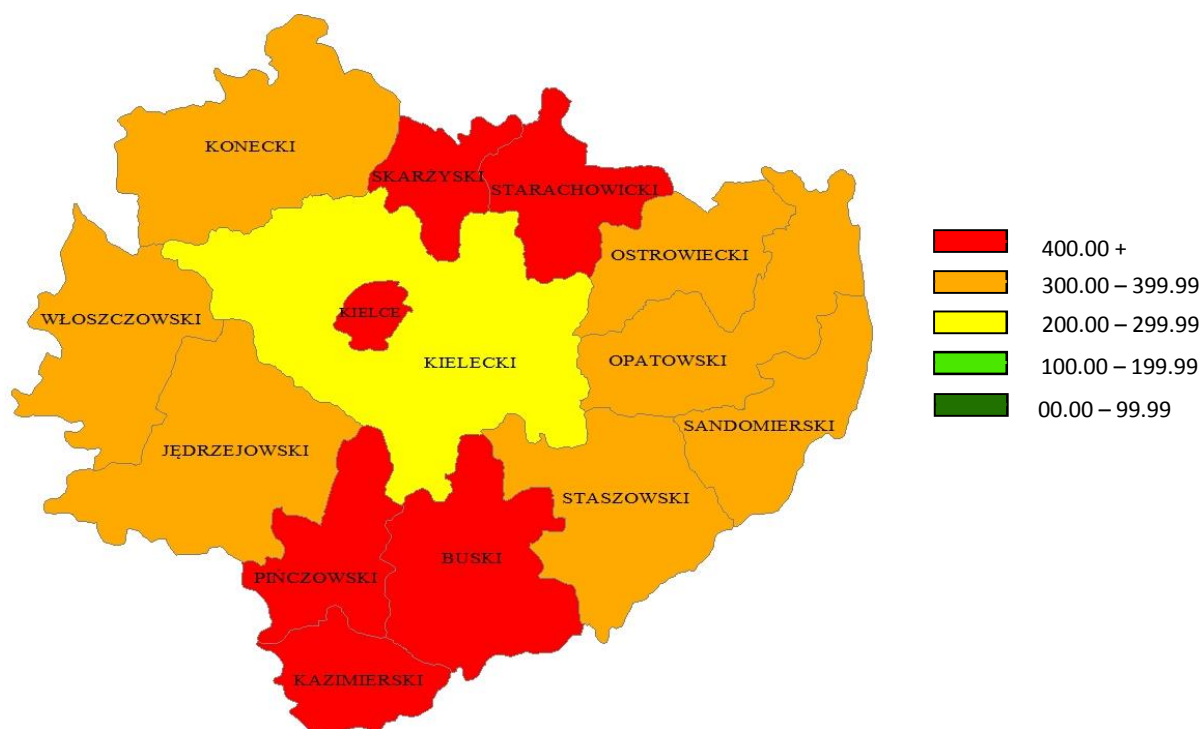
Ryc. 8. Zarejestrowane zachorowania na nowotwory złośliwe u mężczyzn w powiatach w woj. świętokrzyskim w 2011 roku

Ryc. 8. Registered new cancer cases among men in poviats of Swietokrzyskie Voivodeship in 2011



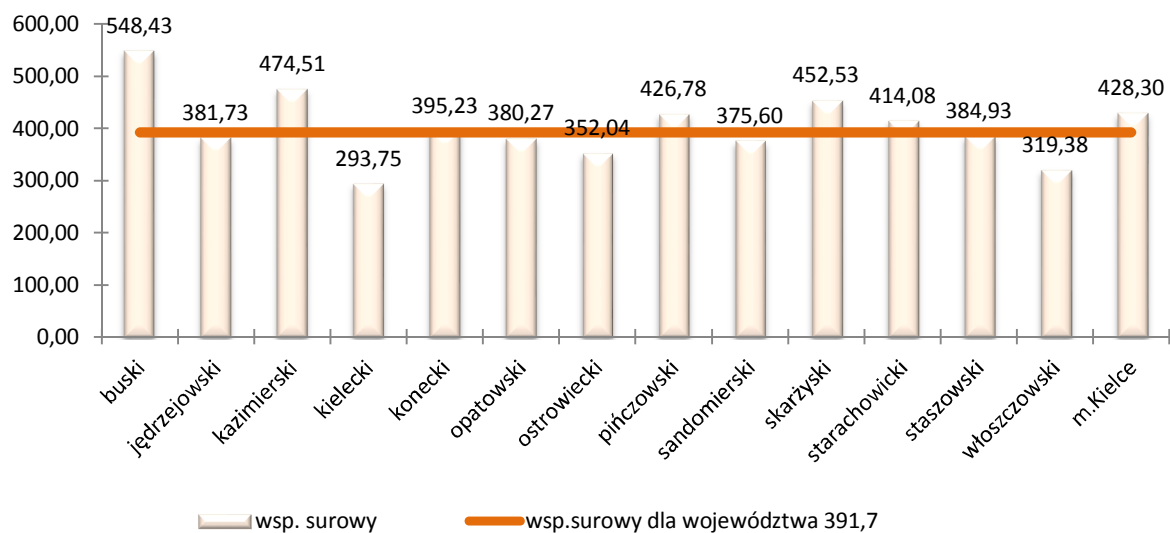
Mapa 2. Rozkład geograficzny zachorowalności kobiet na nowotwory złośliwe ogółem w powiatach woj. świętokrzyskiego w 2011 roku (wsp. surowy)

Mapa 2. Geographical distribution of incidence caused by all cancers among women in poviats of Swietokrzyskie Voviodeship in 2011 (crude rate)



Ryc. 9. Zarejestrowane zachorowania na nowotwory złośliwe u kobiet w powiatach w woj. świętokrzyskim w 2011 roku

Ryc.9. Registered new cancer cases among women in poviats of Swietokrzyskie Voivodeship in 2011



NOWOTWORY ZŁOŚLIWE W WOJEWÓDZTWIE ŚWIĘTOKRZYSKIM W 2011 ROKU

Tab. 16. Zachorowalność na nowotwory złośliwe według układów narządowych u mężczyzn w woj. świętokrzyskim w 2011 roku

Tab. 16. Cancer incidence among men in Swietokrzyskie Voivodeship in 2011 by organ systems

| Umiejscowienie | ICD - 10 | Liczby bezwzględne | Współczynnik surowy | Współczynnik standaryzowany | % wszystkich nowotworów | % w grupie narządowej |
|---|-------------------|--------------------|---------------------|-----------------------------|-------------------------|-----------------------|
| | | | na 100000 populacji | na 100000 populacji | | |
| Nowotwory złośliwe ogółem | C00 - D09 | 2617 | 418,6 | 259 | 100 | - |
| Nowotwory złośliwe ogółem bez skóry | C00 - D09 bez C44 | 2461 | 393,6 | 245,1 | | - |
| Warga, jama ustna i gardło | C00 - C14 | 103 | 16,5 | 10,6 | 3,9 | - |
| Narządy trawienne | C15 - C26 | 645 | 103,2 | 62,6 | 24,6 | 100 |
| w tym: jelito grube | C18 - C21 | 359 | 57,5 | 34,5 | 13,7 | 55,7 |
| Układ oddechowy i klatka piersiowa | C30 - C39 | 651 | 104,1 | 64,1 | 24,9 | 100 |
| w tym: płuco | C34 | 585 | 93,6 | 57,7 | 22,4 | 89,9 |
| Kości i chrząstki stawowe | C40 - C41 | 3 | 0,5 | 0,3 | 0,1 | - |
| Czerniak i nowotwory złośliwe skóry | C43 - C44 | 187 | 29,9 | 17,1 | 7,1 | 100 |
| w tym: czerniak | C 43 | 31 | 5 | 3,2 | 1,2 | 16,6 |
| Międzybłonek i tkanki miękkie | C45 - C49 | 23 | 3,7 | 2,4 | 0,9 | - |
| Męskie narządy płciowe | C60 - C63 | 308 | 49,3 | 29,9 | 11,8 | 100 |
| w tym: gruczoł krokowy | C61 | 281 | 44,9 | 26,3 | 10,7 | 91,2 |
| Układ moczowy | C64 - C68 | 285 | 45,6 | 26,9 | 10,9 | 100 |
| W tym: pęcherz moczowy | C67 | 200 | 32 | 18,6 | 7,6 | 70,2 |
| Oko, mózg i inne części centralnego systemu nerwowego | C69 - C72 | 56 | 9 | 6,8 | 2,2 | 100 |
| w tym: mózg | C71 | 44 | 7 | 5,3 | 1,7 | 78,6 |
| Tarczycyca i gruczoły wydzielania wewnętrznego | C73 - C75 | 33 | 5,3 | 4,2 | 1,3 | - |
| Nowotwory niedokładnie określone, wtórne i o nieokreślonym umiejscowieniu | C76 - C80 | 109 | 17,4 | 9,6 | 4,2 | - |
| Tkanka limfatyczna, krwiotwórcza i tkanki pokrewne | C81 - C96 | 199 | 31,9 | 22,7 | 7,6 | 100 |
| w tym: Choroba Hodgkina | C81 | 12 | 1,9 | 1,5 | 0,5 | 6 |
| Chłoniaki nieziarnicze | C82 -C85, C96 | 70 | 11,2 | 7,2 | 2,7 | 35,2 |
| Białaczki | C91 - C95 | 98 | 15,7 | 12,3 | 3,7 | 49,2 |
| Nowotwory in situ | D00 - D09 | 10 | 1,6 | 1 | 0,4 | - |

NOWOTWORY ZŁOŚLIWE W WOJEWÓDZTWIE ŚWIĘTOKRZYSKIM W 2011 ROKU

Tab. 17. Zachorowalność na nowotwory złośliwe według układów narządowych u kobiet w woj. świętokrzyskim w 2011 roku

Tab. 17. Cancer incidence among women in Swietokrzyskie Voivodeship in 2011 by organ systems

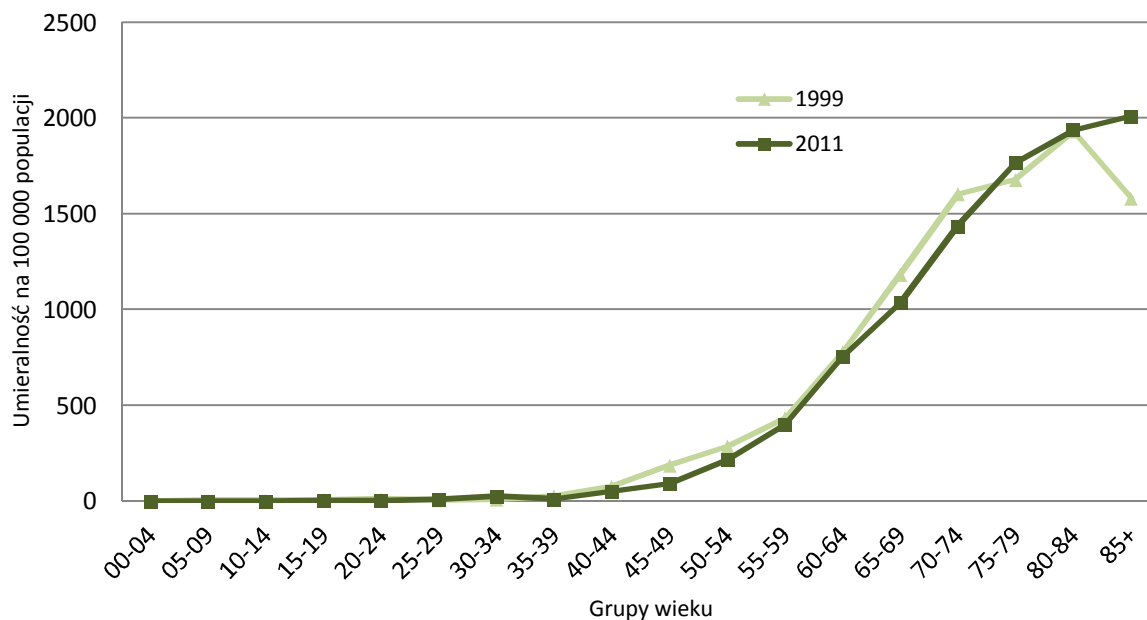
| Umiejscowienie | ICD - 10 | Liczby bezwzględne | Współczynnik surowy | Współczynnik standaryzowany | % wszystkich nowotworów | % w grupie narządowej |
|---|-------------------|--------------------|---------------------|-----------------------------|-------------------------|-----------------------|
| | | | na 100000 populacji | na 100000 populacji | | |
| Nowotwory złośliwe ogółem | C00 - D09 | 2565 | 391,7 | 211,8 | 100 | - |
| Nowotwory złośliwe ogółem bez skóry | C00 - D09 bez C44 | 2381 | 363,6 | 200 | | - |
| Warga, jama ustna i gardło | C00 - C14 | 26 | 4 | 1,8 | 1 | - |
| Narządy trawienne | C15 - C26 | 533 | 81,4 | 34,9 | 20,8 | 100 |
| w tym: jelito grube | C18 - C21 | 292 | 44,6 | 19,6 | 11,4 | 54,8 |
| Układ oddechowy i klatka piersiowa | C30 - C39 | 182 | 27,8 | 13,7 | 7,1 | 100 |
| w tym: płuco | C34 | 174 | 26,6 | 13,2 | 6,8 | 95,6 |
| Kości i chrząstki stawowe | C40 - C41 | 6 | 0,9 | 1,2 | 0,2 | - |
| Czerniak i nowotwory złośliwe skóry | C43 - C44 | 234 | 35,7 | 15,4 | 9,1 | 100 |
| w tym: czerniak | C 43 | 50 | 7,6 | 3,6 | 1,9 | 21,4 |
| Międzybłonek i tkanki miękkie | C45- C49 | 19 | 2,9 | 1,5 | 0,7 | - |
| Pierś | C 50 | 472 | 72,1 | 43,3 | 18,4 | - |
| Żeńskie narządy płciowe | C51 - C58 | 467 | 71,3 | 41,6 | 18,2 | 100 |
| w tym: macica | C53 - C55 | 308 | 47 | 28 | 12 | 65,9 |
| Układ moczowy | C64 - C68 | 113 | 17,3 | 8,5 | 4,4 | 100 |
| W tym: pęcherz moczowy | C67 | 44 | 6,7 | 3,4 | 1,7 | 38,9 |
| Oko, mózg i inne części centralnego systemu nerwowego | C69 - C72 | 59 | 9 | 5,1 | 2,3 | 100 |
| w tym: mózg | C71 | 47 | 7,2 | 4 | 1,8 | 79,7 |
| Tarczycza i gruczoły wydzielania wewnętrznego | C73 - C75 | 122 | 18,7 | 14,2 | 4,8 | - |
| Nowotwory niedokładnie określone, wtórne i o nieokreślonym umiejscowieniu | C76 - C80 | 60 | 9,2 | 3,5 | 2,3 | - |
| Tkanka limfatyczna, krwiotwórcza i tkanki pokrewne | C81 - C96 | 173 | 26,4 | 15,6 | 6,7 | 100 |
| w tym: Choroba Hodgkina | C81 | 13 | 2 | 1,7 | 0,5 | 7,5 |
| Chłoniaki nieziarnicze | C82 -C85, C96 | 43 | 6,6 | 3,1 | 1,7 | 24,8 |
| Białaczki | C91 - C95 | 78 | 11,9 | 8,1 | 3 | 45,1 |
| Nowotwory in situ | D00 - D09 | 99 | 15,1 | 11,3 | 3,8 | - |

6. ZGONY NA NOWOTWORY ZŁOŚLIWE W WOJ. ŚWIĘTOKRZYSKIM W 2011 ROKU

Incidence/death ratio in Swietokrzyskie Voivodeship in 2011

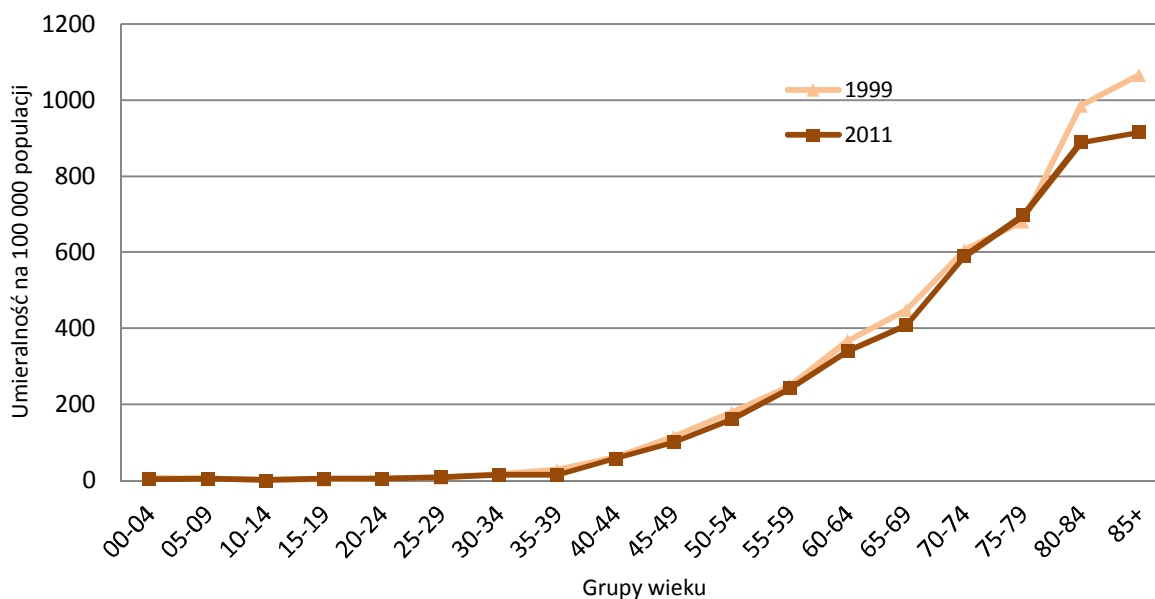
Ryc. 10. Umieralność na nowotwory złośliwe ogółem w 5-letnich grupach wieku u mężczyzn w woj. świętokrzyskim w 1999 i 2011 roku

Ryc. 10. Cancer mortality altogether in 5-year age groups among men in Swietokrzyskie Voivodeship in 1999 and 2011



Ryc. 11. Umieralność na nowotwory złośliwe ogółem w 5-letnich grupach wieku u kobiet w woj. świętokrzyskim w 1999 i 2011 roku

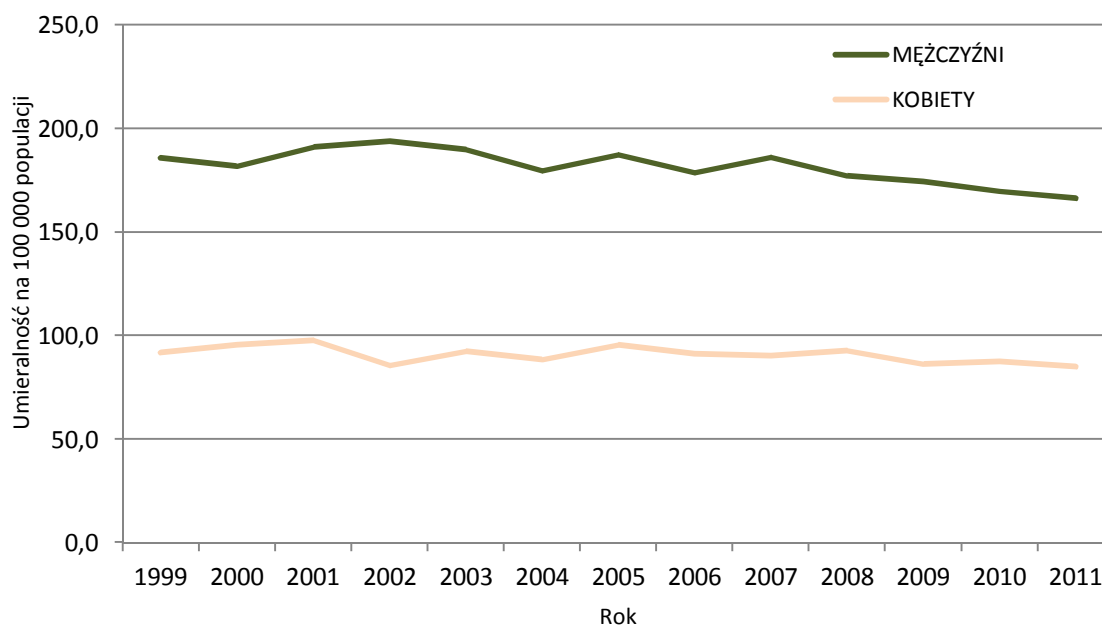
Ryc. 11. Cancer mortality altogether in 5-year age groups among women in Swietokrzyskie Voivodeship in 1999 and 2011



NOWOTWORY ZŁOŚLIWE W WOJEWÓDZTWIE ŚWIĘTOKRZYSKIM W 2011 ROKU

Ryc. 12. Standaryzowane współczynniki zgonów (na 100 000 populacji) na nowotwory złośliwe w woj. świętokrzyskim w latach 1999 – 2011

Ryc. 12. Standardised rates of cancer mortality (per 100 000 population) in Swietokrzyskie Voivodeship between the years 1999-2011



Tab. 18. Zarejestrowane zgony na nowotwory złośliwe ogółem według płci w woj. świętokrzyskim w latach 1999 – 2011

Tab. 18. Registered cancer deaths altogether by sex in Swietokrzyskie Voivodeship between the years 1999-2011

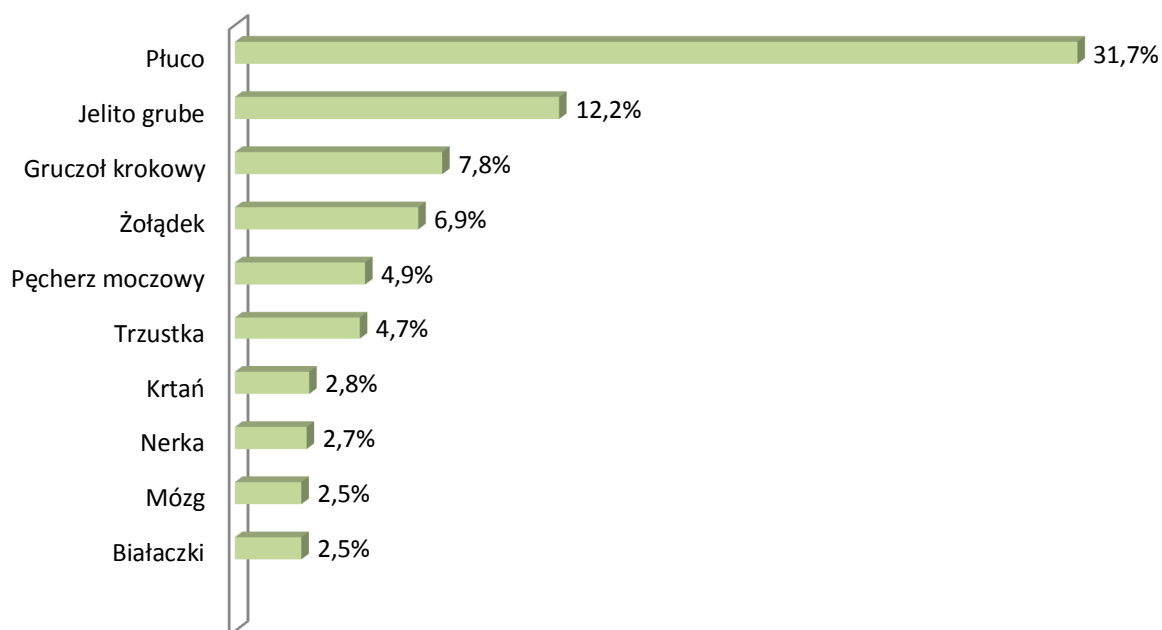
| Rok | MĘŻCZYŹNI | | | KOBIECY | | |
|------|--------------------|----------------------|-----------------------------|--------------------|----------------------|-----------------------------|
| | Liczba bezwzględna | Współczynnik surowy | Współczynnik standaryzowany | Liczba bezwzględna | Współczynnik surowy | Współczynnik standaryzowany |
| | | na 100 000 populacji | | | na 100 000 populacji | |
| 1999 | 1 647 | 251,3 | 185,6 | 1 102 | 162,0 | 91,6 |
| 2000 | 1 626 | 248,3 | 181,6 | 1 186 | 174,3 | 95,4 |
| 2001 | 1 722 | 263,6 | 190,9 | 1 208 | 177,8 | 97,5 |
| 2002 | 1 776 | 278,1 | 193,9 | 1 111 | 165,9 | 85,4 |
| 2003 | 1 768 | 278,0 | 189,8 | 1 177 | 176,4 | 92,4 |
| 2004 | 1 698 | 267,8 | 179,4 | 1 180 | 177,2 | 88,2 |
| 2005 | 1 782 | 282,2 | 187,3 | 1 153 | 173,7 | 95,4 |
| 2006 | 1 744 | 277,4 | 178,7 | 1 231 | 186,1 | 91,2 |
| 2007 | 1 846 | 295,0 | 186,2 | 1 249 | 189,4 | 90,0 |
| 2008 | 1 786 | 286,5 | 177,2 | 1 293 | 196,6 | 92,7 |
| 2009 | 1 796 | 288,9 | 174,4 | 1 245 | 189,8 | 86,1 |
| 2010 | 1 771 | 282,2 | 169,5 | 1 237 | 188,2 | 87,4 |
| 2011 | 1 775 | 283,9 | 166,2 | 1 231 | 188,0 | 85,0 |

NOWOTWORY ZŁOŚLIWE W WOJEWÓDZTWIE ŚWIĘTOKRZYSKIM W 2011 ROKU

Tab. 19. Struktura zgonów na najczęściej występujące nowotwory złośliwe u mężczyzn w woj. świętokrzyskim w 2011 roku

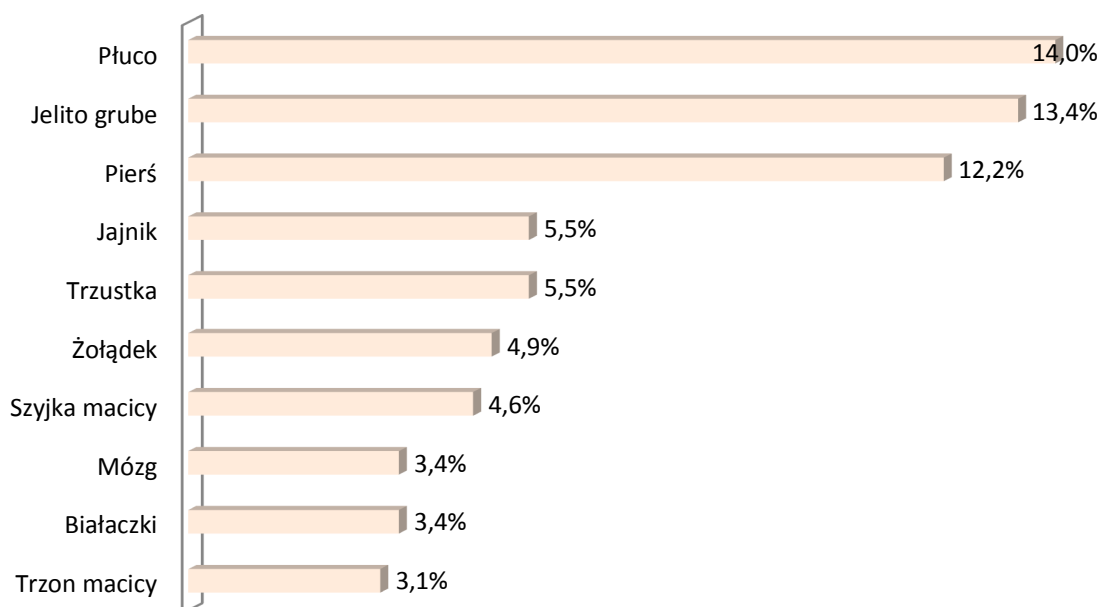
Tab. 19. The structure of mortality caused by the most frequently appearing cancers among men in Swietokrzyskie Voivodeship in 2011

| Miejsce występowania | Liczba bezwzględna | Współczynnik surowy | Współczynnik standaryzowany | Wskaźnik struktury % | Kolejność występowania |
|----------------------|--------------------|----------------------|-----------------------------|----------------------|------------------------|
| | | na 100 000 populacji | | | |
| Płuco | 562 | 89,9 | 53,6 | 31,7 | 1 |
| Jelito grube | 216 | 34,6 | 19,4 | 12,2 | 2 |
| Gruzoł krokowy | 138 | 22,1 | 11,5 | 7,8 | 3 |
| Żołądek | 123 | 19,7 | 11,4 | 6,9 | 4 |
| Pęcherz moczowy | 87 | 13,9 | 7,5 | 4,9 | 5 |
| Trzustka | 83 | 13,3 | 7,8 | 4,7 | 6 |
| Krtań | 49 | 7,8 | 5,1 | 2,8 | 7 |
| Nerka | 48 | 7,7 | 4,4 | 2,7 | 8 |
| Mózg | 44 | 7 | 4,6 | 2,5 | 9 |
| Białaczk | 44 | 7 | 4,1 | 2,5 | 10 |



Tab. 20. Struktura zgonów na najczęściej występujące nowotwory złośliwe u kobiet w woj. świętokrzyskim w 2011 roku
 Tab. 20. The structure of mortality caused by the most frequently appearing cancers among women in Swietokrzyskie Voivodeship in 2011

| Miejsce występowania | Liczba bezwzględna | Współczynnik surowy | Współczynnik standaryzowany | Wskaźnik struktury % | Kolejność występowania |
|----------------------|--------------------|----------------------|-----------------------------|----------------------|------------------------|
| | | na 100 000 populacji | | | |
| Płuco | 172 | 26,3 | 12,7 | 14,0 | 1 |
| Jelito grube | 165 | 25,2 | 9,6 | 13,4 | 2 |
| Pierś | 150 | 22,9 | 11,9 | 12,2 | 3 |
| Trzustka | 68 | 10,4 | 4,1 | 5,5 | 4 |
| Jajnik | 68 | 10,4 | 5,3 | 5,5 | 5 |
| Żołądek | 60 | 9,2 | 3,6 | 4,9 | 6 |
| Szyjka macicy | 56 | 8,6 | 4,9 | 4,6 | 7 |
| Białaczk | 46 | 7,1 | 3,1 | 3,4 | 8 |
| Mózg | 42 | 6,4 | 3,4 | 3,4 | 9 |
| Trzon macicy | 38 | 5,8 | 2,4 | 3,1 | 10 |



NOWOTWORY ZŁOŚLIWE W WOJEWÓDZTWIE ŚWIĘTOKRZYSKIM W 2011 ROKU

Tab. 21. Zgony na nowotwory złośliwe według umiejscowienia u mężczyzn w woj. świętokrzyskim w 2011 roku
 Tab. 21. Deaths from cancer among men in Swietokrzyskie Voivodeship in 2011 by topography

| ICD 10 | Umiejscowienie | Liczba bezwzględna | Współczynnik surowy | Współczynnik standaryzowany | Wskaźnik struktury % | Ryzyko skumulowane | Kolejność występowania |
|---------|--|--------------------|----------------------|-----------------------------|----------------------|--------------------|------------------------|
| | | | na 100 000 populacji | | | | |
| C00-D09 | Ogółem | 1775 | 283,9 | 166,2 | 100 | 18,29 | |
| C00 | Nowotwór złośliwy wargi | 3 | 0,5 | 0,3 | 0,17 | 0,02 | 35 |
| C01 | Nowotwór złośliwy nasady języka | 3 | 0,5 | 0,3 | 0,17 | 0,04 | 36 |
| C02 | Nowotwór złośliwy innych i nieokreślonych części języka | 3 | 0,5 | 0,3 | 0,17 | 0,03 | 37 |
| C03 | Nowotwór złośliwy dziąsła | 1 | 0,2 | 0,1 | 0,06 | 0,01 | 55 |
| C04 | Nowotwór złośliwy dna jamy ustnej | 9 | 1,4 | 1,1 | 0,51 | 0,12 | 25 |
| C05 | Nowotwór złośliwy podniebienia | 0 | 0 | 0 | 0 | 0 | - |
| C06 | Nowotwór złośliwy innych i nieokreślonych części jamy ustnej | 0 | 0 | 0 | 0 | 0 | - |
| C07 | Nowotwór złośliwy ślinianki przyusznej | 0 | 0 | 0 | 0 | 0 | - |
| C08 | Nowotwór złośliwy innych i nieokreślonych dużych gruczołów ślinowych | 3 | 0,5 | 0,3 | 0,17 | 0,06 | 38 |
| C09 | Nowotwory złośliwe migdałka | 3 | 0,5 | 0,3 | 0,17 | 0,04 | 39 |
| C10 | Nowotwór złośliwy części ustnej gardła (oropharynx) | 7 | 1,1 | 0,7 | 0,39 | 0,10 | 28 |
| C11 | Nowotwór złośliwy części nosowej gardła (nasopharynx) | 3 | 0,5 | 0,3 | 0,17 | 0,04 | 40 |
| C12 | Nowotwór złośliwy zachyłka gruszkowatego | 0 | 0 | 0 | 0 | 0 | - |
| C13 | Nowotwór złośliwy części krtaniowej gardła (hypopharynx) | 7 | 1,1 | 0,8 | 0,39 | 0,10 | 29 |
| C14 | Nowotwór złośliwy o innym i bliżej nieokreślonym umiejscowieniu w obrębie wargi, jamy ustnej i gardła | 5 | 0,8 | 0,4 | 0,28 | 0,04 | 32 |
| C15 | Nowotwór złośliwy przełyku | 41 | 6,6 | 4,2 | 2,31 | 0,61 | 12 |
| C16 | Nowotwór złośliwy żołądka | 123 | 19,7 | 11,4 | 6,93 | 1,31 | 4 |
| C17 | Nowotwór złośliwy jelita cienkiego | 2 | 0,3 | 0,2 | 0,11 | 0,01 | 44 |
| C18 | Nowotwór złośliwy okrężnicy | 132 | 21,1 | 11,7 | 7,44 | 1,42 | 3 |
| C19 | Nowotwór złośliwy zgięcia esiczo-odbytniczego | 8 | 1,3 | 0,7 | 0,45 | 0,05 | 27 |
| C20 | Nowotwór złośliwy odbytnicy | 70 | 11,2 | 6,5 | 3,94 | 0,71 | 8 |
| C21 | Nowotwór złośliwy odbytu i kanału odbytu | 6 | 1 | 0,5 | 0,34 | 0,03 | 30 |
| C22 | Nowotwór złośliwy wątroby i przewodów żółciowych wewnątrzwątrobowych | 20 | 3,2 | 1,8 | 1,13 | 0,19 | 15 |
| C23 | Nowotwór złośliwy pęcherzyka żółciowego | 10 | 1,6 | 0,7 | 0,56 | 0,06 | 22 |
| C24 | Nowotwór złośliwy innych i nie określonych części dróg żółciowych | 9 | 1,4 | 0,9 | 0,51 | 0,10 | 26 |
| C25 | Nowotwór złośliwy trzustki | 83 | 13,3 | 7,8 | 4,68 | 1,08 | 7 |
| C26 | Nowotwór złośliwy innych i niedokładnie określonych narządów trawiennych | 16 | 2,6 | 1,6 | 0,9 | 0,18 | 17 |
| C30 | Nowotwór złośliwy jamy nosowej i ucha środkowego | 2 | 0,3 | 0,2 | 0,11 | 0,00 | 45 |
| C31 | Nowotwór złośliwy zatok przynosowych | 1 | 0,2 | 0,1 | 0,06 | 0,01 | 56 |
| C32 | Nowotwór złośliwy krtani | 49 | 7,8 | 5,1 | 2,76 | 0,68 | 9 |
| C33 | Nowotwór złośliwy tchawicy | 0 | 0 | 0 | 0 | 0 | - |
| C34 | Nowotwór złośliwy oskrzela i płuca | 562 | 89,9 | 53,6 | 31,66 | 6,94 | 1 |
| C37 | Nowotwór złośliwy grasicy | 0 | 0 | 0 | 0 | 0 | - |
| C38 | Nowotwór złośliwy serca, śródpiersia i opłucnej | 10 | 1,6 | 1 | 0,56 | 0,12 | 23 |
| C39 | Nowotwór złośliwy innych i niedokładnie określonych części układu oddechowego i narządów klatki piersiowej | 2 | 0,3 | 0,1 | 0,11 | 0,01 | 46 |
| C40 | Nowotwór złośliwy kości i chrząstki stawowej kończyn | 2 | 0,3 | 0,3 | 0,11 | 0,04 | 47 |
| C41 | Nowotwór złośliwy kości i chrząstki stawowej o innym i nieokreślonym umiejscowieniu | 2 | 0,3 | 0,2 | 0,11 | 0,04 | 48 |
| C43 | Czerniak złośliwy skóry | 25 | 4 | 2,4 | 1,41 | 0,29 | 13 |
| C44 | Inne nowotwory złośliwe skóry | 1 | 0,2 | 0,1 | 0,06 | 0,00 | 57 |
| C45 | Międzybłoniak | 11 | 1,8 | 1,2 | 0,62 | 0,14 | 19 |
| C46 | Mięsak Kaposi'ego | 0 | 0 | 0 | 0 | 0 | - |
| C47 | Nowotwory złośliwe nerwów obwodowych i autonomicznego układu nerwowego | 0 | 0 | 0 | 0 | 0 | - |
| C48 | Nowotwór złośliwy przestrzeni zaotrzewnowej i otrzewnej | 2 | 0,3 | 0,2 | 0,11 | 0,03 | 49 |

NOWOTWORY ZŁOŚLIWE W WOJEWÓDZTWIE ŚWIĘTOKRZYSKIM W 2011 ROKU

| ICD 10 | Umiejscowienie | Liczba bezwzględna | Współczynnik surowy | Współczynnik standaryzowany | Wskaźnik struktury % | Ryzyko skumulowane | Kolejność występowania |
|--------|---|--------------------|----------------------|-----------------------------|----------------------|--------------------|------------------------|
| | | | na 100 000 populacji | | | | |
| C49 | Nowotwory złośliwe tkanki łącznej i innych tkanek miękkich | 6 | 1 | 0,6 | 0,34 | 0,06 | 31 |
| C50 | Nowotwór złośliwy sutka | 2 | 0,3 | 0,2 | 0,11 | 0,01 | 50 |
| C60 | Nowotwór złośliwy przącia | 1 | 0,2 | 0,1 | 0,06 | 0,01 | 58 |
| C61 | Nowotwór złośliwy gruczołu krokowego | 138 | 22,1 | 11,5 | 7,77 | 1,10 | 2 |
| C62 | Nowotwór złośliwy jądra | 3 | 0,5 | 0,4 | 0,17 | 0,03 | 41 |
| C63 | Nowotwór złośliwy innych i nieokreślonych męskich narządów płciowych | 0 | 0 | 0 | 0 | 0 | - |
| C64 | Nowotwór złośliwy nerki za wyjątkiem miedniczki nerkowej | 48 | 7,7 | 4,4 | 2,7 | 0,51 | 10 |
| C65 | Nowotwór złośliwy miedniczki nerkowej | 5 | 0,8 | 0,6 | 0,28 | 0,10 | 33 |
| C66 | Nowotwór złośliwy moczowodu | 0 | 0 | 0 | 0 | 0 | - |
| C67 | Nowotwór złośliwy pęcherza moczowego | 87 | 13,9 | 7,5 | 4,9 | 0,79 | 6 |
| C68 | Nowotwór złośliwy innych i nieokreślonych narządów moczowych | 0 | 0 | 0 | 0 | 0 | - |
| C69 | Nowotwór złośliwy oka | 0 | 0 | 0 | 0 | 0 | - |
| C70 | Nowotwór złośliwy opon | 0 | 0 | 0 | 0 | 0 | - |
| C71 | Nowotwór złośliwy mózgu | 44 | 7 | 4,6 | 2,48 | 0,64 | 11 |
| C72 | Nowotwór złośliwy rdzenia kręgowego, nerwów czaszkowych i innych części centralnego systemu nerwowego | 2 | 0,3 | 0,2 | 0,11 | 0,04 | 51 |
| C73 | Nowotwór złośliwy tarczycy | 2 | 0,3 | 0,2 | 0,11 | 0,02 | 52 |
| C74 | Nowotwór złośliwy nadnerczy | 3 | 0,5 | 0,2 | 0,17 | 0,00 | 42 |
| C75 | Nowotwór złośliwy innych gruczołów wydzielania wewnętrznego i struktur pokrewnych | 0 | 0 | 0 | 0 | 0 | - |
| C76 | Nowotwór złośliwy umiejscowień innych i niedokładnie określonych | 3 | 0,5 | 0,2 | 0,17 | 0,02 | 43 |
| C77 | Wtórne i nieokreślone nowotwory węzłów chłonnych | 1 | 0,2 | 0,1 | 0,06 | 0,01 | 59 |
| C78 | Wtórne nowotwory złośliwe układu oddechowego i trawiennego | 0 | 0 | 0 | 0 | 0 | - |
| C79 | Wtórny nowotwór złośliwy innych umiejscowień | 10 | 1,6 | 1 | 0,56 | 0,13 | 24 |
| C80 | Nowotwór złośliwy bez określenia jego umiejscowienia | 94 | 15 | 8,4 | 5,3 | 0,86 | 5 |
| C81 | Choroba Hodgkina | 5 | 0,8 | 0,6 | 0,28 | 0,04 | 34 |
| C82 | Chłoniak niezłośliwy guzkowy (grudkowy) | 0 | 0 | 0 | 0 | 0 | - |
| C83 | Chłoniaki niezłośliwe rozlane | 11 | 1,8 | 1 | 0,62 | 0,11 | 20 |
| C84 | Obwodowy i skórny chłoniak z komórek T | 2 | 0,3 | 0,2 | 0,11 | 0,04 | 53 |
| C85 | Inne i nieokreślone postacie chłoniaków niezłośliwych | 16 | 2,6 | 1,4 | 0,9 | 0,14 | 18 |
| C88 | Złośliwe choroby immunoproliferacyjne | 0 | 0 | 0 | 0 | 0 | - |
| C90 | Szpiczak mnogi i nowotwory z komórek plazmatycznych | 11 | 1,8 | 1,1 | 0,62 | 0,10 | 21 |
| C91 | Białaczka limfatyczna | 24 | 3,8 | 2,1 | 1,35 | 0,22 | 14 |
| C92 | Białaczka szpikowa | 18 | 2,9 | 1,8 | 1,01 | 0,25 | 16 |
| C93 | Białaczka monocytowa | 2 | 0,3 | 0,2 | 0,11 | 0,04 | 54 |
| C94 | Inne białaczki określonego rodzaju | 0 | 0 | 0 | 0 | 0 | - |
| C95 | Białaczka z komórek nieokreślonego rodzaju | 0 | 0 | 0 | 0 | 0 | - |
| C96 | Inny i nieokreślony nowotwór złośliwy tkanki limfatycznej, krwiotwórczej i tkanek pokrewnych | 0 | 0 | 0 | 0 | 0 | - |
| C97 | Nowotwory złośliwe niezależnych (pierwotnych) mnogich umiejscowień | 1 | 0,2 | 0 | 0,06 | 0,00 | 60 |
| D00 | Rak in situ jamy ustnej, przełyku i żołądka | 0 | 0 | 0 | 0 | 0 | - |
| D01 | Raki in situ innych i nieokreślonych części narządów trawiennych | 0 | 0 | 0 | 0 | 0 | - |
| D02 | Rak in situ ucha środkowego i układu oddechowego | 0 | 0 | 0 | 0 | 0 | - |
| D03 | Czerniak in situ | 0 | 0 | 0 | 0 | 0 | - |
| D04 | Rak in situ skóry | 0 | 0 | 0 | 0 | 0 | - |
| D07 | Rak in situ innych i nieokreślonych narządów płciowych | 0 | 0 | 0 | 0 | 0 | - |
| D09 | Rak in situ innych i nieokreślonych umiejscowień | 0 | 0 | 0 | 0 | 0 | - |

NOWOTWORY ZŁOŚLIWE W WOJEWÓDZTWIE ŚWIĘTOKRZYSKIM W 2011 ROKU

Tab. 22. Zgony na nowotwory złośliwe według umiejscowienia u kobiet w woj. świętokrzyskim w 2011 roku
 Tab. 22. Deaths from cancer among women in Swietokrzyskie Voivodeship in 2011 by topography

| ICD 10 | Umiejscowienie | Liczba bezwzględna | Współczynnik surowy | Współczynnik standaryzowany | Wskaźnik struktury % | Ryzyko skumulowane | Kolejność występowania |
|---------|--|--------------------|----------------------|-----------------------------|----------------------|--------------------|------------------------|
| | | | na 100 000 populacji | | | | |
| C00-D09 | Ogółem | 1231 | 188 | 85 | 100 | 9,32 | - |
| C00 | Nowotwory złośliwe wargi | 1 | 0,2 | 0,1 | 0,08 | 0,02 | 48 |
| C01 | Nowotwór złośliwy nasady języka | 1 | 0,2 | 0,1 | 0,08 | 0,01 | 49 |
| C02 | Nowotwór złośliwy innych i nieokreślonych części języka | 1 | 0,2 | 0,1 | 0,08 | 0,02 | 50 |
| C03 | Nowotwór złośliwy dziąsła | 2 | 0,3 | 0,1 | 0,16 | 0,03 | 38 |
| C04 | Nowotwór złośliwy dna jamy ustnej | 2 | 0,3 | 0,2 | 0,16 | 0,01 | 39 |
| C05 | Nowotwór złośliwy podniebienia | 1 | 0,2 | 0 | 0,08 | 0,00 | 51 |
| C06 | Nowotwór złośliwy innych i nieokreślonych części jamy ustnej | 1 | 0,2 | 0 | 0,08 | 0,00 | 52 |
| C07 | Nowotwór złośliwy ślinianki przyusznej | 0 | 0 | 0 | 0 | 0 | - |
| C08 | Nowotwór złośliwy innych i nieokreślonych dużych gruczołów ślinowych | 0 | 0 | 0 | 0 | 0 | - |
| C09 | Nowotwory złośliwe migdałka | 1 | 0,2 | 0,1 | 0,08 | 0,01 | 53 |
| C10 | Nowotwór złośliwy części ustnej gardła (oropharynx) | 1 | 0,2 | 0,1 | 0,08 | 0,02 | 54 |
| C11 | Nowotwór złośliwy części nosowej gardła (nasopharynx) | 0 | 0 | 0 | 0 | 0 | - |
| C12 | Nowotwór złośliwy zachyłka gruszkowatego | 1 | 0,2 | 0,1 | 0,08 | 0,01 | 55 |
| C13 | Nowotwór złośliwy części krtańowej gardła (hypopharynx) | 1 | 0,2 | 0,1 | 0,08 | 0,01 | 56 |
| C14 | Nowotwór złośliwy o innym i bliżej nieokreślonym umiejscowieniu w obrębie wargi, jamy ustnej i gardła | 2 | 0,3 | 0,1 | 0,16 | 0,00 | 40 |
| C15 | Nowotwór złośliwy przelyku | 5 | 0,8 | 0,4 | 0,41 | 0,07 | 26 |
| C16 | Nowotwór złośliwy żołądka | 60 | 9,2 | 3,6 | 4,87 | 0,34 | 8 |
| C17 | Nowotwór złośliwy jelita cienkiego | 1 | 0,2 | 0,1 | 0,08 | 0,01 | 57 |
| C18 | Nowotwór złośliwy okrężnicy | 91 | 13,9 | 5 | 7,39 | 0,54 | 3 |
| C19 | Nowotwór złośliwy zgięcia esiczo-odbytniczego | 10 | 1,5 | 0,8 | 0,81 | 0,09 | 23 |
| C20 | Nowotwór złośliwy odbytnicy | 62 | 9,5 | 3,7 | 5,04 | 0,39 | 7 |
| C21 | Nowotwór złośliwy odbytu i kanału odbytu | 2 | 0,3 | 0,1 | 0,16 | 0,02 | 41 |
| C22 | Nowotwór złośliwy wątroby i przewodów żółciowych wewnątrzwątrobowych | 20 | 3,1 | 1,2 | 1,62 | 0,10 | 17 |
| C23 | Nowotwór złośliwy pęcherzyka żółciowego | 34 | 5,2 | 2 | 2,76 | 0,19 | 12 |
| C24 | Nowotwór złośliwy innych i nie określonych części dróg żółciowych | 18 | 2,7 | 1 | 1,46 | 0,12 | 19 |
| C25 | Nowotwór złośliwy trzustki | 68 | 10,4 | 4,1 | 5,52 | 0,46 | 4 |
| C26 | Nowotwór złośliwy innych i niedokładnie określonych narządów trawiennych | 13 | 2 | 0,8 | 1,06 | 0,09 | 21 |
| C30 | Nowotwór złośliwy jamy nosowej i ucha środkowego | 0 | 0 | 0 | 0 | 0 | - |
| C31 | Nowotwór złośliwy zatok przynosowych | 0 | 0 | 0 | 0 | 0 | - |
| C32 | Nowotwór złośliwy krtani | 3 | 0,5 | 0,2 | 0,24 | 0,01 | 34 |
| C33 | Nowotwór złośliwy tchawicy | 1 | 0,2 | 0,1 | 0,08 | 0,01 | 58 |
| C34 | Nowotwór złośliwy oskrzela i płuca | 172 | 26,3 | 12,7 | 13,97 | 1,61 | 1 |
| C37 | Nowotwór złośliwy grasicy | 0 | 0 | 0 | 0 | 0 | - |
| C38 | Nowotwór złośliwy serca, śródpiersia i oplotkowej | 3 | 0,5 | 0,3 | 0,24 | 0,03 | 35 |
| C39 | Nowotwór złośliwy innych i niedokładnie określonych części układu oddechowego i narządów klatki piersiowej | 0 | 0 | 0 | 0 | 0 | - |
| C40 | Nowotwór złośliwy kości i chrząstki stawowej kończyn | 1 | 0,2 | 0,2 | 0,08 | 0,01 | 59 |
| C41 | Nowotwór złośliwy kości i chrząstki stawowej o innym i nieokreślonym umiejscowieniu | 4 | 0,6 | 0,4 | 0,32 | 0,03 | 29 |
| C43 | Czerniak złośliwy skóry | 31 | 4,7 | 2 | 2,52 | 0,20 | 14 |
| C44 | Inne nowotwory złośliwe skóry | 1 | 0,2 | 0,1 | 0,08 | 0,01 | 60 |
| C45 | Międzybłoniak | 3 | 0,5 | 0,2 | 0,24 | 0,02 | 36 |
| C46 | Mięsak Kaposi'ego | 0 | 0 | 0 | 0 | 0 | - |
| C47 | Nowotwory złośliwe nerwów obwodowych i autonomicznego układu nerwowego | 0 | 0 | 0 | 0 | 0 | - |
| C48 | Nowotwór złośliwy przestrzeni zaotrzewnowej i otrzewnej | 3 | 0,5 | 0,2 | 0,24 | 0,04 | 37 |
| C49 | Nowotwory złośliwe tkanki łącznej i innych tkanek miękkich | 4 | 0,6 | 0,7 | 0,32 | 0,04 | 30 |

NOWOTWORY ZŁOŚLIWE W WOJEWÓDZTWIE ŚWIĘTOKRZYSKIM W 2011 ROKU

| ICD 10 | Umiejscowienie | Liczba bezwzględna | Współczynnik surowy | Współczynnik standaryzowany | Wskaźnik struktury % | Ryzyko skumulowane | Kolejność występowania |
|--------|---|--------------------|----------------------|-----------------------------|----------------------|--------------------|------------------------|
| | | | na 100 000 populacji | | | | |
| C50 | Nowotwór złośliwy sutka | 150 | 22,9 | 11,9 | 12,19 | 1,36 | 2 |
| C51 | Nowotwór złośliwy sromu | 8 | 1,2 | 0,4 | 0,65 | 0,03 | 24 |
| C52 | Nowotwór złośliwy pochwy | 0 | 0 | 0 | 0 | 0 | - |
| C53 | Nowotwór złośliwy szyjki macicy | 56 | 8,6 | 4,9 | 4,55 | 0,60 | 9 |
| C54 | Nowotwór złośliwy trzonu macicy | 38 | 5,8 | 2,4 | 3,09 | 0,29 | 11 |
| C55 | Nowotwór złośliwy nieokreślonej części macicy | 4 | 0,6 | 0,3 | 0,32 | 0,05 | 31 |
| C56 | Nowotwór złośliwy jajnika | 68 | 10,4 | 5,3 | 5,52 | 0,68 | 5 |
| C57 | Nowotwór złośliwy innych i nieokreślonych żeńskich narządów płciowych | 4 | 0,6 | 0,4 | 0,32 | 0,04 | 32 |
| C58 | Nowotwór złośliwy łożyska | 0 | 0 | 0 | 0 | 0 | - |
| C64 | Nowotwór złośliwy nerki za wyjątkiem miedniczki nerkowej | 33 | 5 | 2,3 | 2,68 | 0,31 | 13 |
| C65 | Nowotwór złośliwy miedniczki nerkowej | 1 | 0,2 | 0 | 0,08 | 0,00 | 61 |
| C66 | Nowotwór złośliwy moczowodu | 0 | 0 | 0 | 0 | 0 | - |
| C67 | Nowotwór złośliwy pęcherza moczowego | 19 | 2,9 | 0,9 | 1,54 | 0,11 | 18 |
| C68 | Nowotwór złośliwy innych i nieokreślonych narządów moczowych | 0 | 0 | 0 | 0 | 0 | - |
| C69 | Nowotwór złośliwy oka | 2 | 0,3 | 0,1 | 0,16 | 0,00 | 42 |
| C70 | Nowotwór złośliwy opon | 2 | 0,3 | 0,1 | 0,16 | 0,00 | 43 |
| C71 | Nowotwór złośliwy mózgu | 42 | 6,4 | 3,4 | 3,41 | 0,36 | 10 |
| C72 | Nowotwór złośliwy rdzenia kręgowego, nerwów czaszkowych i innych części centralnego systemu nerwowego | 0 | 0 | 0 | 0 | 0 | - |
| C73 | Nowotwór złośliwy tarczycy | 4 | 0,6 | 0,3 | 0,32 | 0,06 | 33 |
| C74 | Nowotwór złośliwy nadnerczy | 1 | 0,2 | 0,2 | 0,08 | 0,01 | 62 |
| C75 | Nowotwór złośliwy innych gruczołów wydzielania wewnętrznego i struktur pokrewnych | 0 | 0 | 0 | 0 | 0 | - |
| C76 | Nowotwór złośliwy umiejscowień innych i niedokładnie określonych | 5 | 0,8 | 0,2 | 0,41 | 0,03 | 27 |
| C77 | Wtórne i nieokreślone nowotwory węzłów chłonnych | 0 | 0 | 0 | 0 | 0 | - |
| C78 | Wtórne nowotwory złośliwe układu oddechowego i trawiennego | 2 | 0,3 | 0,1 | 0,16 | 0,02 | 44 |
| C79 | Wtórny nowotwór złośliwy innych umiejscowień | 5 | 0,8 | 0,4 | 0,41 | 0,06 | 28 |
| C80 | Nowotwór złośliwy bez określenia jego umiejscowienia | 68 | 10,4 | 4,2 | 5,52 | 0,45 | 6 |
| C81 | Choroba Hodgkina | 1 | 0,2 | 0,1 | 0,08 | 0,01 | 63 |
| C82 | Chłoniak nieziarniczny guzkowy (grudkowy) | 2 | 0,3 | 0,2 | 0,16 | 0,04 | 45 |
| C83 | Chłoniaki nieziarnicze rozlane | 6 | 0,9 | 0,5 | 0,49 | 0,07 | 25 |
| C84 | Obwodowy i skórny chłoniak z komórek T | 0 | 0 | 0 | 0 | 0 | - |
| C85 | Inne i nieokreślone postacie chłoniaków nieziarnicznych | 12 | 1,8 | 0,7 | 0,97 | 0,09 | 22 |
| C88 | Złośliwe choroby immunoproliferacyjne | 1 | 0,2 | 0 | 0,08 | 0,00 | 64 |
| C90 | Szpiczak mnogi i nowotwory z komórek plazmatycznych | 24 | 3,7 | 1,6 | 1,95 | 0,19 | 15 |
| C91 | Białaczka limfatyczna | 18 | 2,7 | 1,1 | 1,46 | 0,12 | 20 |
| C92 | Białaczka szpikowa | 24 | 3,7 | 1,8 | 1,95 | 0,19 | 16 |
| C93 | Białaczka monocytowa | 2 | 0,3 | 0,1 | 0,16 | 0,00 | 46 |
| C94 | Inne białaczki określonego rodzaju | 1 | 0,2 | 0,1 | 0,08 | 0,01 | 65 |
| C95 | Białaczka z komórek nieokreślonego rodzaju | 1 | 0,2 | 0 | 0,08 | 0,00 | 66 |
| C96 | Inny i nieokreślony nowotwór złośliwy tkanki limfatycznej, krwiotwórczej i tkanek pokrewnych | 2 | 0,3 | 0,1 | 0,16 | 0,00 | 47 |
| C97 | Nowotwory złośliwe niezależnych (pierwotnych) mnogich umiejscowień | 0 | 0 | 0 | 0 | 0 | - |
| D00 | Rak in situ jamy ustnej, przełyku i żołądka | 0 | 0 | 0 | 0 | 0 | - |
| D01 | Raki in situ innych i nieokreślonych części narządów trawiennych | 0 | 0 | 0 | 0 | 0 | - |
| D02 | Rak in situ ucha środkowego i układu oddechowego | 0 | 0 | 0 | 0 | 0 | - |
| D03 | Czerniak in situ | 0 | 0 | 0 | 0 | 0 | - |
| D04 | Rak in situ skóry | 0 | 0 | 0 | 0 | 0 | - |
| D05 | Rak in situ sutka | 0 | 0 | 0 | 0 | 0 | - |
| D06 | Rak in situ szyjki macicy | 0 | 0 | 0 | 0 | 0 | - |
| D07 | Rak in situ innych i nieokreślonych narządów płciowych | 0 | 0 | 0 | 0 | 0 | - |
| D09 | Rak in situ innych i nieokreślonych umiejscowień | 0 | 0 | 0 | 0 | 0 | - |

NOWOTWORY ZŁOŚLIWE W WOJEWÓDZTWIE ŚWIĘTOKRZYSKIM W 2011 ROKU

Tab. 23. Liczby zarejestrowanych zgonów na nowotwory złośliwe u mężczyzn według umiejscowienia i 5-letnich grup wieku w woj. świętokrzyskim w 2011 roku

Tab. 23. Number of registered cancer deaths among men in Swietokrzyskie Voivodeship in 2011 by topography and 5-year age groups

| ICD 10 | Razem | 00-04 | 05-09 | 10-14 | 15-19 | 20-24 | 25-29 | 30-34 | 35-39 | 40-44 | 45-49 | 50-54 | 55-59 | 60-64 | 65-69 | 70-74 | 75-79 | 80-84 | 85+ |
|--------|-------|-------|-------|-------|-------|-------|-------|-------|-------|-------|-------|-------|-------|-------|-------|-------|-------|-------|-----|
| Ogółem | 1775 | 0 | 0 | 0 | 1 | 0 | 4 | 7 | 2 | 17 | 32 | 87 | 164 | 266 | 193 | 245 | 237 | 180 | 91 |
| C00 | 3 | 0 | 0 | 0 | 0 | 0 | 0 | 0 | 0 | 0 | 0 | 0 | 0 | 0 | 1 | 0 | 2 | 0 | 0 |
| C01 | 3 | 0 | 0 | 0 | 0 | 0 | 0 | 0 | 0 | 0 | 1 | 0 | 0 | 2 | 0 | 0 | 0 | 0 | 0 |
| C02 | 3 | 0 | 0 | 0 | 0 | 0 | 0 | 0 | 0 | 0 | 0 | 1 | 1 | 1 | 0 | 0 | 0 | 0 | 0 |
| C03 | 1 | 0 | 0 | 0 | 0 | 0 | 0 | 0 | 0 | 0 | 0 | 0 | 1 | 0 | 0 | 0 | 0 | 0 | 0 |
| C04 | 9 | 0 | 0 | 0 | 0 | 0 | 0 | 0 | 0 | 0 | 2 | 3 | 1 | 1 | 2 | 0 | 0 | 0 | 0 |
| C05 | 0 | 0 | 0 | 0 | 0 | 0 | 0 | 0 | 0 | 0 | 0 | 0 | 0 | 0 | 0 | 0 | 0 | 0 | 0 |
| C06 | 0 | 0 | 0 | 0 | 0 | 0 | 0 | 0 | 0 | 0 | 0 | 0 | 0 | 0 | 0 | 0 | 0 | 0 | 0 |
| C07 | 0 | 0 | 0 | 0 | 0 | 0 | 0 | 0 | 0 | 0 | 0 | 0 | 0 | 0 | 0 | 0 | 0 | 0 | 0 |
| C08 | 3 | 0 | 0 | 0 | 0 | 0 | 0 | 0 | 0 | 0 | 1 | 0 | 0 | 0 | 0 | 2 | 0 | 0 | 0 |
| C09 | 3 | 0 | 0 | 0 | 0 | 0 | 0 | 0 | 0 | 0 | 0 | 0 | 0 | 3 | 0 | 0 | 0 | 0 | 0 |
| C10 | 7 | 0 | 0 | 0 | 0 | 0 | 0 | 0 | 0 | 0 | 0 | 1 | 0 | 1 | 1 | 2 | 1 | 1 | 0 |
| C11 | 3 | 0 | 0 | 0 | 0 | 0 | 0 | 0 | 0 | 0 | 1 | 0 | 0 | 0 | 0 | 1 | 1 | 0 | 0 |
| C12 | 0 | 0 | 0 | 0 | 0 | 0 | 0 | 0 | 0 | 0 | 0 | 0 | 0 | 0 | 0 | 0 | 0 | 0 | 0 |
| C13 | 7 | 0 | 0 | 0 | 0 | 0 | 0 | 0 | 1 | 0 | 0 | 2 | 2 | 0 | 2 | 0 | 0 | 0 | 0 |
| C14 | 5 | 0 | 0 | 0 | 0 | 0 | 0 | 0 | 0 | 0 | 0 | 0 | 3 | 1 | 0 | 0 | 1 | 0 | 0 |
| C15 | 41 | 0 | 0 | 0 | 0 | 0 | 0 | 0 | 0 | 2 | 0 | 5 | 4 | 9 | 5 | 10 | 2 | 2 | 2 |
| C16 | 123 | 0 | 0 | 0 | 0 | 0 | 0 | 1 | 0 | 2 | 3 | 7 | 15 | 16 | 13 | 20 | 25 | 10 | 11 |
| C17 | 2 | 0 | 0 | 0 | 0 | 0 | 0 | 0 | 0 | 0 | 0 | 0 | 0 | 1 | 0 | 0 | 0 | 0 | 1 |
| C18 | 132 | 0 | 0 | 0 | 0 | 0 | 0 | 3 | 0 | 2 | 0 | 7 | 17 | 14 | 14 | 24 | 25 | 20 | 6 |
| C19 | 8 | 0 | 0 | 0 | 0 | 0 | 0 | 0 | 0 | 0 | 1 | 0 | 0 | 2 | 1 | 0 | 0 | 3 | 1 |
| C20 | 70 | 0 | 0 | 0 | 0 | 0 | 0 | 0 | 0 | 2 | 2 | 9 | 2 | 10 | 8 | 9 | 13 | 11 | 4 |
| C21 | 6 | 0 | 0 | 0 | 0 | 0 | 0 | 0 | 0 | 0 | 0 | 0 | 0 | 2 | 0 | 0 | 0 | 2 | 2 |
| C22 | 20 | 0 | 0 | 0 | 0 | 0 | 0 | 0 | 0 | 0 | 1 | 1 | 2 | 2 | 3 | 2 | 2 | 4 | 3 |
| C23 | 10 | 0 | 0 | 0 | 0 | 0 | 0 | 0 | 0 | 0 | 0 | 0 | 2 | 1 | 0 | 1 | 3 | 3 | 0 |
| C24 | 9 | 0 | 0 | 0 | 0 | 0 | 0 | 0 | 0 | 0 | 0 | 1 | 0 | 3 | 1 | 1 | 1 | 0 | 2 |
| C25 | 83 | 0 | 0 | 0 | 0 | 0 | 0 | 0 | 0 | 0 | 1 | 4 | 10 | 18 | 10 | 18 | 8 | 10 | 4 |
| C26 | 16 | 0 | 0 | 0 | 0 | 0 | 1 | 0 | 0 | 1 | 0 | 0 | 1 | 4 | 2 | 2 | 1 | 2 | 2 |
| C30 | 2 | 0 | 0 | 0 | 0 | 0 | 0 | 0 | 0 | 0 | 0 | 0 | 0 | 0 | 0 | 0 | 1 | 0 | 1 |
| C31 | 1 | 0 | 0 | 0 | 0 | 0 | 0 | 0 | 0 | 1 | 0 | 0 | 0 | 0 | 0 | 0 | 0 | 0 | 0 |
| C32 | 49 | 0 | 0 | 0 | 0 | 0 | 0 | 0 | 0 | 1 | 1 | 7 | 5 | 17 | 8 | 5 | 2 | 1 | 2 |
| C33 | 0 | 0 | 0 | 0 | 0 | 0 | 0 | 0 | 0 | 0 | 0 | 0 | 0 | 0 | 0 | 0 | 0 | 0 | 0 |
| C34 | 562 | 0 | 0 | 0 | 0 | 0 | 0 | 0 | 0 | 5 | 12 | 24 | 71 | 118 | 82 | 100 | 84 | 54 | 12 |
| C37 | 0 | 0 | 0 | 0 | 0 | 0 | 0 | 0 | 0 | 0 | 0 | 0 | 0 | 0 | 0 | 0 | 0 | 0 | 0 |
| C38 | 10 | 0 | 0 | 0 | 0 | 0 | 0 | 0 | 0 | 0 | 0 | 1 | 2 | 3 | 2 | 0 | 2 | 0 | 0 |
| C39 | 2 | 0 | 0 | 0 | 0 | 0 | 0 | 0 | 0 | 0 | 0 | 0 | 1 | 0 | 0 | 0 | 1 | 0 | 0 |
| C40 | 2 | 0 | 0 | 0 | 1 | 0 | 0 | 0 | 0 | 0 | 0 | 0 | 0 | 0 | 0 | 1 | 0 | 0 | 0 |
| C41 | 2 | 0 | 0 | 0 | 0 | 0 | 0 | 0 | 0 | 0 | 0 | 0 | 1 | 0 | 0 | 1 | 0 | 0 | 0 |
| C43 | 25 | 0 | 0 | 0 | 0 | 0 | 0 | 1 | 1 | 0 | 1 | 2 | 5 | 1 | 4 | 3 | 3 | 3 | 1 |
| C44 | 1 | 0 | 0 | 0 | 0 | 0 | 0 | 0 | 0 | 0 | 0 | 0 | 0 | 0 | 0 | 0 | 0 | 0 | 1 |
| C45 | 11 | 0 | 0 | 0 | 0 | 0 | 0 | 0 | 0 | 0 | 0 | 2 | 0 | 2 | 3 | 1 | 0 | 1 | 2 |
| C46 | 0 | 0 | 0 | 0 | 0 | 0 | 0 | 0 | 0 | 0 | 0 | 0 | 0 | 0 | 0 | 0 | 0 | 0 | 0 |
| C47 | 0 | 0 | 0 | 0 | 0 | 0 | 0 | 0 | 0 | 0 | 0 | 0 | 0 | 0 | 0 | 0 | 0 | 0 | 0 |
| C48 | 2 | 0 | 0 | 0 | 0 | 0 | 0 | 0 | 0 | 0 | 1 | 0 | 0 | 1 | 0 | 0 | 0 | 0 | 0 |
| C49 | 6 | 0 | 0 | 0 | 0 | 0 | 0 | 1 | 0 | 0 | 0 | 2 | 1 | 0 | 1 | 0 | 0 | 0 | 1 |
| C50 | 2 | 0 | 0 | 0 | 0 | 0 | 0 | 0 | 0 | 0 | 0 | 0 | 0 | 1 | 0 | 0 | 1 | 0 | 0 |
| C60 | 1 | 0 | 0 | 0 | 0 | 0 | 0 | 0 | 0 | 0 | 0 | 0 | 0 | 1 | 0 | 0 | 0 | 0 | 0 |
| C61 | 138 | 0 | 0 | 0 | 0 | 0 | 0 | 0 | 0 | 0 | 0 | 3 | 1 | 14 | 16 | 20 | 35 | 29 | 20 |
| C62 | 3 | 0 | 0 | 0 | 0 | 0 | 2 | 1 | 0 | 0 | 0 | 0 | 0 | 0 | 0 | 0 | 0 | 0 | 0 |
| C63 | 0 | 0 | 0 | 0 | 0 | 0 | 0 | 0 | 0 | 0 | 0 | 0 | 0 | 0 | 0 | 0 | 0 | 0 | 0 |
| C64 | 48 | 0 | 0 | 0 | 0 | 0 | 1 | 0 | 0 | 0 | 2 | 4 | 10 | 8 | 2 | 7 | 5 | 5 | 4 |
| C65 | 5 | 0 | 0 | 0 | 0 | 0 | 0 | 0 | 0 | 0 | 0 | 0 | 0 | 0 | 2 | 2 | 0 | 0 | 1 |
| C66 | 0 | 0 | 0 | 0 | 0 | 0 | 0 | 0 | 0 | 0 | 0 | 0 | 0 | 0 | 0 | 0 | 0 | 0 | 0 |
| C67 | 87 | 0 | 0 | 0 | 0 | 0 | 0 | 0 | 0 | 1 | 2 | 1 | 6 | 9 | 10 | 13 | 18 | 19 | 8 |
| C68 | 0 | 0 | 0 | 0 | 0 | 0 | 0 | 0 | 0 | 0 | 0 | 0 | 0 | 0 | 0 | 0 | 0 | 0 | 0 |

NOWOTWORY ZŁOŚLIWE W WOJEWÓDZTWIE ŚWIĘTOKRZYSKIM W 2011 ROKU

| ICD 10 | Razem | 00-04 | 05-09 | 10-14 | 15-19 | 20-24 | 25-29 | 30-34 | 35-39 | 40-44 | 45-49 | 50-54 | 55-59 | 60-64 | 65-69 | 70-74 | 75-79 | 80-84 | 85+ |
|--------|-------|-------|-------|-------|-------|-------|-------|-------|-------|-------|-------|-------|-------|-------|-------|-------|-------|-------|-----|
| C69 | 0 | 0 | 0 | 0 | 0 | 0 | 0 | 0 | 0 | 0 | 0 | 0 | 0 | 0 | 0 | 0 | 0 | 0 | 0 |
| C70 | 0 | 0 | 0 | 0 | 0 | 0 | 0 | 0 | 0 | 0 | 0 | 0 | 0 | 0 | 0 | 0 | 0 | 0 | 0 |
| C71 | 44 | 0 | 0 | 0 | 0 | 1 | 1 | 3 | 1 | 1 | 1 | 5 | 8 | 2 | 6 | 10 | 2 | 2 | 1 |
| C72 | 2 | 0 | 0 | 0 | 0 | 0 | 0 | 0 | 0 | 0 | 0 | 0 | 0 | 1 | 1 | 0 | 0 | 0 | 0 |
| C73 | 2 | 0 | 0 | 0 | 0 | 0 | 0 | 0 | 0 | 0 | 0 | 0 | 0 | 0 | 1 | 0 | 0 | 1 | 0 |
| C74 | 3 | 0 | 0 | 0 | 0 | 0 | 0 | 0 | 0 | 0 | 0 | 0 | 0 | 0 | 0 | 0 | 3 | 0 | 0 |
| C75 | 0 | 0 | 0 | 0 | 0 | 0 | 0 | 0 | 0 | 0 | 0 | 0 | 0 | 0 | 0 | 0 | 0 | 0 | 0 |
| C76 | 3 | 0 | 0 | 0 | 0 | 0 | 0 | 1 | 0 | 0 | 0 | 0 | 1 | 0 | 0 | 0 | 0 | 1 | 0 |
| C77 | 1 | 0 | 0 | 0 | 0 | 0 | 0 | 0 | 0 | 0 | 1 | 0 | 0 | 0 | 0 | 0 | 0 | 0 | 0 |
| C78 | 0 | 0 | 0 | 0 | 0 | 0 | 0 | 0 | 0 | 0 | 0 | 0 | 0 | 0 | 0 | 0 | 0 | 0 | 0 |
| C79 | 10 | 0 | 0 | 0 | 0 | 0 | 0 | 0 | 0 | 0 | 0 | 3 | 0 | 2 | 1 | 2 | 0 | 1 | 1 |
| C80 | 94 | 0 | 0 | 0 | 0 | 0 | 0 | 0 | 0 | 0 | 3 | 8 | 10 | 12 | 11 | 9 | 22 | 11 | 8 |
| C81 | 5 | 0 | 0 | 0 | 0 | 0 | 0 | 2 | 0 | 1 | 0 | 0 | 0 | 1 | 0 | 0 | 0 | 0 | 1 |
| C82 | 0 | 0 | 0 | 0 | 0 | 0 | 0 | 0 | 0 | 0 | 0 | 0 | 0 | 0 | 0 | 0 | 0 | 0 | 0 |
| C83 | 11 | 0 | 0 | 0 | 0 | 0 | 0 | 0 | 1 | 0 | 0 | 0 | 0 | 2 | 1 | 2 | 4 | 0 | 1 |
| C84 | 2 | 0 | 0 | 0 | 0 | 0 | 0 | 0 | 0 | 0 | 0 | 1 | 0 | 0 | 0 | 1 | 0 | 0 | 0 |
| C85 | 16 | 0 | 0 | 0 | 0 | 0 | 0 | 0 | 0 | 0 | 0 | 1 | 1 | 2 | 2 | 2 | 3 | 2 | 3 |
| C88 | 0 | 0 | 0 | 0 | 0 | 0 | 0 | 0 | 0 | 0 | 0 | 0 | 0 | 0 | 0 | 0 | 0 | 0 | 0 |
| C90 | 11 | 0 | 0 | 0 | 0 | 0 | 0 | 0 | 1 | 0 | 1 | 1 | 3 | 1 | 1 | 0 | 0 | 2 | 1 |
| C91 | 24 | 0 | 0 | 0 | 0 | 0 | 0 | 0 | 0 | 0 | 0 | 0 | 1 | 3 | 5 | 2 | 5 | 5 | 3 |
| C92 | 18 | 0 | 0 | 0 | 0 | 0 | 0 | 0 | 0 | 0 | 1 | 1 | 5 | 2 | 2 | 4 | 0 | 0 | 3 |
| C93 | 2 | 0 | 0 | 0 | 0 | 0 | 0 | 0 | 0 | 0 | 0 | 0 | 0 | 1 | 0 | 1 | 0 | 0 | 0 |
| C94 | 0 | 0 | 0 | 0 | 0 | 0 | 0 | 0 | 0 | 0 | 0 | 0 | 0 | 0 | 0 | 0 | 0 | 0 | 0 |
| C95 | 0 | 0 | 0 | 0 | 0 | 0 | 0 | 0 | 0 | 0 | 0 | 0 | 0 | 0 | 0 | 0 | 0 | 0 | 0 |
| C96 | 0 | 0 | 0 | 0 | 0 | 0 | 0 | 0 | 0 | 0 | 0 | 0 | 0 | 0 | 0 | 0 | 0 | 0 | 0 |
| C97 | 1 | 0 | 0 | 0 | 0 | 0 | 0 | 0 | 0 | 0 | 0 | 0 | 0 | 0 | 0 | 0 | 0 | 1 | 0 |
| D00 | 0 | 0 | 0 | 0 | 0 | 0 | 0 | 0 | 0 | 0 | 0 | 0 | 0 | 0 | 0 | 0 | 0 | 0 | 0 |
| D01 | 0 | 0 | 0 | 0 | 0 | 0 | 0 | 0 | 0 | 0 | 0 | 0 | 0 | 0 | 0 | 0 | 0 | 0 | 0 |
| D02 | 0 | 0 | 0 | 0 | 0 | 0 | 0 | 0 | 0 | 0 | 0 | 0 | 0 | 0 | 0 | 0 | 0 | 0 | 0 |
| D03 | 0 | 0 | 0 | 0 | 0 | 0 | 0 | 0 | 0 | 0 | 0 | 0 | 0 | 0 | 0 | 0 | 0 | 0 | 0 |
| D04 | 0 | 0 | 0 | 0 | 0 | 0 | 0 | 0 | 0 | 0 | 0 | 0 | 0 | 0 | 0 | 0 | 0 | 0 | 0 |
| D07 | 0 | 0 | 0 | 0 | 0 | 0 | 0 | 0 | 0 | 0 | 0 | 0 | 0 | 0 | 0 | 0 | 0 | 0 | 0 |
| D09 | 0 | 0 | 0 | 0 | 0 | 0 | 0 | 0 | 0 | 0 | 0 | 0 | 0 | 0 | 0 | 0 | 0 | 0 | 0 |

NOWOTWORY ZŁOŚLIWE W WOJEWÓDZTWIE ŚWIĘTOKRZYSKIM W 2011 ROKU

Tab. 24. Liczby zarejestrowanych zgonów na nowotwory złośliwe u kobiet według umiejscowienia i 5-letnich grup wieku w woj. świętokrzyskim w 2011 roku

Tab. 24. Number of registered cancer deaths among women in Swietokrzyskie Voivodeship in 2011 by topography and 5-year age groups

| ICD 10 | Razem | 00-04 | 05-09 | 10-14 | 15-19 | 20-24 | 25-29 | 30-34 | 35-39 | 40-44 | 45-49 | 50-54 | 55-59 | 60-64 | 65-69 | 70-74 | 75-79 | 80-84 | 85+ |
|---------------|-------------|----------|----------|----------|----------|----------|----------|----------|----------|-----------|-----------|-----------|------------|------------|------------|------------|------------|------------|------------|
| Ogółem | 1231 | 1 | 1 | 0 | 2 | 2 | 4 | 7 | 6 | 22 | 40 | 79 | 122 | 149 | 110 | 168 | 186 | 190 | 142 |
| C00 | 1 | 0 | 0 | 0 | 0 | 0 | 0 | 0 | 0 | 0 | 0 | 0 | 0 | 0 | 1 | 0 | 0 | 0 | 0 |
| C01 | 1 | 0 | 0 | 0 | 0 | 0 | 0 | 0 | 0 | 0 | 0 | 0 | 1 | 0 | 0 | 0 | 0 | 0 | 0 |
| C02 | 1 | 0 | 0 | 0 | 0 | 0 | 0 | 0 | 0 | 0 | 0 | 0 | 0 | 0 | 1 | 0 | 0 | 0 | 0 |
| C03 | 2 | 0 | 0 | 0 | 0 | 0 | 0 | 0 | 0 | 0 | 0 | 0 | 1 | 0 | 0 | 1 | 0 | 0 | 0 |
| C04 | 2 | 0 | 0 | 0 | 0 | 0 | 0 | 0 | 0 | 0 | 1 | 0 | 0 | 0 | 0 | 0 | 0 | 1 | 0 |
| C05 | 1 | 0 | 0 | 0 | 0 | 0 | 0 | 0 | 0 | 0 | 0 | 0 | 0 | 0 | 0 | 0 | 1 | 0 | 0 |
| C06 | 1 | 0 | 0 | 0 | 0 | 0 | 0 | 0 | 0 | 0 | 0 | 0 | 0 | 0 | 0 | 0 | 1 | 0 | 0 |
| C07 | 0 | 0 | 0 | 0 | 0 | 0 | 0 | 0 | 0 | 0 | 0 | 0 | 0 | 0 | 0 | 0 | 0 | 0 | 0 |
| C08 | 0 | 0 | 0 | 0 | 0 | 0 | 0 | 0 | 0 | 0 | 0 | 0 | 0 | 0 | 0 | 0 | 0 | 0 | 0 |
| C09 | 1 | 0 | 0 | 0 | 0 | 0 | 0 | 0 | 0 | 0 | 1 | 0 | 0 | 0 | 0 | 0 | 0 | 0 | 0 |
| C10 | 1 | 0 | 0 | 0 | 0 | 0 | 0 | 0 | 0 | 0 | 0 | 0 | 0 | 0 | 0 | 1 | 0 | 0 | 0 |
| C11 | 0 | 0 | 0 | 0 | 0 | 0 | 0 | 0 | 0 | 0 | 0 | 0 | 0 | 0 | 0 | 0 | 0 | 0 | 0 |
| C12 | 1 | 0 | 0 | 0 | 0 | 0 | 0 | 0 | 0 | 0 | 0 | 0 | 1 | 0 | 0 | 0 | 0 | 0 | 0 |
| C13 | 1 | 0 | 0 | 0 | 0 | 0 | 0 | 0 | 0 | 0 | 0 | 0 | 1 | 0 | 0 | 0 | 0 | 0 | 0 |
| C14 | 2 | 0 | 0 | 0 | 0 | 0 | 0 | 0 | 0 | 0 | 0 | 0 | 0 | 0 | 0 | 0 | 0 | 1 | 1 |
| C15 | 5 | 0 | 0 | 0 | 0 | 0 | 0 | 0 | 0 | 0 | 0 | 1 | 0 | 1 | 0 | 3 | 0 | 0 | 0 |
| C16 | 60 | 0 | 0 | 0 | 0 | 0 | 0 | 2 | 2 | 2 | 0 | 2 | 6 | 4 | 2 | 6 | 12 | 10 | 12 |
| C17 | 1 | 0 | 0 | 0 | 0 | 0 | 0 | 0 | 0 | 0 | 0 | 0 | 0 | 1 | 0 | 0 | 0 | 0 | 0 |
| C18 | 91 | 0 | 0 | 0 | 0 | 0 | 0 | 0 | 0 | 1 | 1 | 5 | 4 | 8 | 4 | 15 | 19 | 16 | 18 |
| C19 | 10 | 0 | 0 | 0 | 0 | 0 | 0 | 0 | 0 | 0 | 1 | 1 | 1 | 2 | 1 | 1 | 0 | 2 | 1 |
| C20 | 62 | 0 | 0 | 0 | 0 | 0 | 0 | 0 | 0 | 2 | 0 | 3 | 6 | 7 | 5 | 6 | 13 | 14 | 6 |
| C21 | 2 | 0 | 0 | 0 | 0 | 0 | 0 | 0 | 0 | 0 | 0 | 0 | 0 | 0 | 0 | 1 | 0 | 0 | 1 |
| C22 | 20 | 0 | 0 | 0 | 0 | 0 | 0 | 0 | 1 | 0 | 2 | 0 | 1 | 0 | 1 | 2 | 7 | 4 | 2 |
| C23 | 34 | 0 | 0 | 0 | 0 | 0 | 0 | 0 | 0 | 0 | 0 | 4 | 3 | 3 | 2 | 3 | 7 | 6 | 6 |
| C24 | 18 | 0 | 0 | 0 | 0 | 0 | 0 | 0 | 0 | 0 | 0 | 1 | 0 | 0 | 4 | 2 | 3 | 5 | 3 |
| C25 | 68 | 0 | 0 | 0 | 0 | 0 | 0 | 0 | 0 | 0 | 1 | 2 | 8 | 7 | 8 | 7 | 11 | 13 | 11 |
| C26 | 13 | 0 | 0 | 0 | 0 | 0 | 0 | 0 | 0 | 0 | 0 | 1 | 2 | 2 | 1 | 1 | 3 | 1 | 2 |
| C30 | 0 | 0 | 0 | 0 | 0 | 0 | 0 | 0 | 0 | 0 | 0 | 0 | 0 | 0 | 0 | 0 | 0 | 0 | 0 |
| C31 | 0 | 0 | 0 | 0 | 0 | 0 | 0 | 0 | 0 | 0 | 0 | 0 | 0 | 0 | 0 | 0 | 0 | 0 | 0 |
| C32 | 3 | 0 | 0 | 0 | 0 | 0 | 0 | 0 | 0 | 0 | 0 | 1 | 0 | 0 | 0 | 0 | 1 | 1 | 0 |
| C33 | 1 | 0 | 0 | 0 | 0 | 0 | 0 | 0 | 0 | 0 | 0 | 0 | 0 | 1 | 0 | 0 | 0 | 0 | 0 |
| C34 | 172 | 0 | 0 | 0 | 0 | 0 | 0 | 0 | 0 | 1 | 4 | 12 | 31 | 29 | 22 | 22 | 19 | 22 | 10 |
| C37 | 0 | 0 | 0 | 0 | 0 | 0 | 0 | 0 | 0 | 0 | 0 | 0 | 0 | 0 | 0 | 0 | 0 | 0 | 0 |
| C38 | 3 | 0 | 0 | 0 | 0 | 0 | 0 | 0 | 0 | 0 | 1 | 0 | 0 | 0 | 0 | 1 | 0 | 0 | 1 |
| C39 | 0 | 0 | 0 | 0 | 0 | 0 | 0 | 0 | 0 | 0 | 0 | 0 | 0 | 0 | 0 | 0 | 0 | 0 | 0 |
| C40 | 1 | 0 | 0 | 0 | 1 | 0 | 0 | 0 | 0 | 0 | 0 | 0 | 0 | 0 | 0 | 0 | 0 | 0 | 0 |
| C41 | 4 | 0 | 0 | 0 | 0 | 0 | 1 | 0 | 0 | 0 | 0 | 0 | 2 | 0 | 0 | 0 | 0 | 0 | 1 |
| C43 | 31 | 0 | 0 | 0 | 0 | 0 | 0 | 0 | 0 | 0 | 2 | 3 | 4 | 3 | 1 | 3 | 5 | 4 | 6 |
| C44 | 1 | 0 | 0 | 0 | 0 | 0 | 0 | 0 | 0 | 0 | 0 | 0 | 1 | 0 | 0 | 0 | 0 | 0 | 0 |
| C45 | 3 | 0 | 0 | 0 | 0 | 0 | 0 | 0 | 0 | 0 | 0 | 0 | 0 | 2 | 0 | 0 | 1 | 0 | 0 |
| C46 | 0 | 0 | 0 | 0 | 0 | 0 | 0 | 0 | 0 | 0 | 0 | 0 | 0 | 0 | 0 | 0 | 0 | 0 | 0 |
| C47 | 0 | 0 | 0 | 0 | 0 | 0 | 0 | 0 | 0 | 0 | 0 | 0 | 0 | 0 | 0 | 0 | 0 | 0 | 0 |
| C48 | 3 | 0 | 0 | 0 | 0 | 0 | 0 | 0 | 0 | 0 | 0 | 0 | 0 | 0 | 1 | 1 | 0 | 1 | 0 |
| C49 | 4 | 1 | 0 | 0 | 0 | 0 | 0 | 0 | 0 | 1 | 1 | 0 | 0 | 0 | 0 | 0 | 1 | 0 | 0 |
| C50 | 150 | 0 | 0 | 0 | 0 | 0 | 0 | 0 | 0 | 7 | 12 | 17 | 12 | 19 | 14 | 20 | 17 | 17 | 15 |
| C51 | 8 | 0 | 0 | 0 | 0 | 0 | 0 | 0 | 0 | 1 | 0 | 0 | 0 | 0 | 0 | 1 | 2 | 1 | 3 |
| C52 | 0 | 0 | 0 | 0 | 0 | 0 | 0 | 0 | 0 | 0 | 0 | 0 | 0 | 0 | 0 | 0 | 0 | 0 | 0 |
| C53 | 56 | 0 | 0 | 0 | 0 | 0 | 0 | 2 | 0 | 2 | 5 | 9 | 6 | 8 | 4 | 10 | 6 | 2 | 2 |
| C54 | 38 | 0 | 0 | 0 | 0 | 0 | 0 | 0 | 0 | 0 | 0 | 1 | 1 | 6 | 7 | 4 | 6 | 7 | 6 |
| C55 | 4 | 0 | 0 | 0 | 0 | 0 | 0 | 0 | 0 | 0 | 0 | 0 | 2 | 1 | 0 | 1 | 0 | 0 | 0 |
| C56 | 68 | 0 | 0 | 0 | 0 | 0 | 0 | 0 | 0 | 2 | 2 | 7 | 8 | 14 | 7 | 11 | 8 | 7 | 2 |
| C57 | 4 | 0 | 0 | 0 | 0 | 0 | 0 | 0 | 0 | 1 | 1 | 1 | 0 | 0 | 0 | 0 | 0 | 1 | 0 |
| C58 | 0 | 0 | 0 | 0 | 0 | 0 | 0 | 0 | 0 | 0 | 0 | 0 | 0 | 0 | 0 | 0 | 0 | 0 | 0 |
| C64 | 33 | 0 | 0 | 0 | 0 | 0 | 0 | 0 | 0 | 0 | 1 | 2 | 2 | 7 | 2 | 8 | 1 | 5 | 5 |

NOWOTWORY ZŁOŚLIWE W WOJEWÓDZTWIE ŚWIĘTOKRZYSKIM W 2011 ROKU

| ICD 10 | Razem | 00-04 | 05-09 | 10-14 | 15-19 | 20-24 | 25-29 | 30-34 | 35-39 | 40-44 | 45-49 | 50-54 | 55-59 | 60-64 | 65-69 | 70-74 | 75-79 | 80-84 | 85+ |
|--------|-------|-------|-------|-------|-------|-------|-------|-------|-------|-------|-------|-------|-------|-------|-------|-------|-------|-------|-----|
| C65 | 1 | 0 | 0 | 0 | 0 | 0 | 0 | 0 | 0 | 0 | 0 | 0 | 0 | 0 | 0 | 0 | 1 | 0 | 0 |
| C66 | 0 | 0 | 0 | 0 | 0 | 0 | 0 | 0 | 0 | 0 | 0 | 0 | 0 | 0 | 0 | 0 | 0 | 0 | 0 |
| C67 | 19 | 0 | 0 | 0 | 0 | 0 | 0 | 0 | 0 | 0 | 0 | 0 | 1 | 1 | 0 | 5 | 1 | 6 | 5 |
| C68 | 0 | 0 | 0 | 0 | 0 | 0 | 0 | 0 | 0 | 0 | 0 | 0 | 0 | 0 | 0 | 0 | 0 | 0 | 0 |
| C69 | 2 | 0 | 0 | 0 | 0 | 0 | 0 | 0 | 0 | 0 | 0 | 0 | 0 | 0 | 0 | 0 | 0 | 1 | 1 |
| C70 | 2 | 0 | 0 | 0 | 0 | 0 | 0 | 0 | 0 | 0 | 0 | 0 | 0 | 0 | 0 | 0 | 0 | 1 | 1 |
| C71 | 42 | 0 | 0 | 0 | 1 | 2 | 0 | 2 | 3 | 0 | 0 | 2 | 3 | 3 | 5 | 5 | 8 | 6 | 2 |
| C72 | 0 | 0 | 0 | 0 | 0 | 0 | 0 | 0 | 0 | 0 | 0 | 0 | 0 | 0 | 0 | 0 | 0 | 0 | 0 |
| C73 | 4 | 0 | 0 | 0 | 0 | 0 | 0 | 0 | 0 | 0 | 0 | 0 | 0 | 2 | 0 | 2 | 0 | 0 | 0 |
| C74 | 1 | 0 | 0 | 0 | 0 | 0 | 1 | 0 | 0 | 0 | 0 | 0 | 0 | 0 | 0 | 0 | 0 | 0 | 0 |
| C75 | 0 | 0 | 0 | 0 | 0 | 0 | 0 | 0 | 0 | 0 | 0 | 0 | 0 | 0 | 0 | 0 | 0 | 0 | 0 |
| C76 | 5 | 0 | 0 | 0 | 0 | 0 | 0 | 0 | 0 | 0 | 0 | 0 | 1 | 0 | 0 | 1 | 0 | 2 | 1 |
| C77 | 0 | 0 | 0 | 0 | 0 | 0 | 0 | 0 | 0 | 0 | 0 | 0 | 0 | 0 | 0 | 0 | 0 | 0 | 0 |
| C78 | 2 | 0 | 0 | 0 | 0 | 0 | 0 | 0 | 0 | 0 | 0 | 0 | 0 | 0 | 1 | 0 | 1 | 0 | 0 |
| C79 | 5 | 0 | 0 | 0 | 0 | 0 | 0 | 0 | 0 | 0 | 0 | 0 | 0 | 2 | 1 | 1 | 0 | 0 | 1 |
| C80 | 68 | 0 | 0 | 0 | 0 | 0 | 0 | 0 | 0 | 2 | 2 | 2 | 8 | 6 | 4 | 9 | 12 | 13 | 10 |
| C81 | 1 | 0 | 0 | 0 | 0 | 0 | 0 | 0 | 0 | 0 | 0 | 1 | 0 | 0 | 0 | 0 | 0 | 0 | 0 |
| C82 | 2 | 0 | 0 | 0 | 0 | 0 | 0 | 0 | 0 | 0 | 0 | 0 | 0 | 0 | 1 | 1 | 0 | 0 | 0 |
| C83 | 6 | 0 | 0 | 0 | 0 | 0 | 0 | 0 | 0 | 0 | 0 | 0 | 1 | 0 | 3 | 0 | 1 | 1 | 0 |
| C84 | 0 | 0 | 0 | 0 | 0 | 0 | 0 | 0 | 0 | 0 | 0 | 0 | 0 | 0 | 0 | 0 | 0 | 0 | 0 |
| C85 | 12 | 0 | 0 | 0 | 0 | 0 | 0 | 0 | 0 | 0 | 0 | 1 | 0 | 2 | 2 | 1 | 0 | 4 | 2 |
| C88 | 1 | 0 | 0 | 0 | 0 | 0 | 0 | 0 | 0 | 0 | 0 | 0 | 0 | 0 | 0 | 0 | 0 | 1 | 0 |
| C90 | 24 | 0 | 0 | 0 | 0 | 0 | 0 | 0 | 0 | 0 | 1 | 0 | 1 | 4 | 2 | 5 | 10 | 1 | 0 |
| C91 | 18 | 0 | 1 | 0 | 0 | 0 | 0 | 0 | 0 | 0 | 0 | 0 | 0 | 1 | 0 | 5 | 3 | 6 | 2 |
| C92 | 24 | 0 | 0 | 0 | 0 | 0 | 2 | 1 | 0 | 0 | 1 | 0 | 3 | 2 | 3 | 2 | 4 | 5 | 1 |
| C93 | 2 | 0 | 0 | 0 | 0 | 0 | 0 | 0 | 0 | 0 | 0 | 0 | 0 | 0 | 0 | 0 | 0 | 1 | 1 |
| C94 | 1 | 0 | 0 | 0 | 0 | 0 | 0 | 0 | 0 | 0 | 0 | 0 | 0 | 1 | 0 | 0 | 0 | 0 | 0 |
| C95 | 1 | 0 | 0 | 0 | 0 | 0 | 0 | 0 | 0 | 0 | 0 | 0 | 0 | 0 | 0 | 0 | 1 | 0 | 0 |
| C96 | 2 | 0 | 0 | 0 | 0 | 0 | 0 | 0 | 0 | 0 | 0 | 0 | 0 | 0 | 0 | 0 | 0 | 1 | 1 |
| C97 | 0 | 0 | 0 | 0 | 0 | 0 | 0 | 0 | 0 | 0 | 0 | 0 | 0 | 0 | 0 | 0 | 0 | 0 | 0 |
| D00 | 0 | 0 | 0 | 0 | 0 | 0 | 0 | 0 | 0 | 0 | 0 | 0 | 0 | 0 | 0 | 0 | 0 | 0 | 0 |
| D01 | 0 | 0 | 0 | 0 | 0 | 0 | 0 | 0 | 0 | 0 | 0 | 0 | 0 | 0 | 0 | 0 | 0 | 0 | 0 |
| D02 | 0 | 0 | 0 | 0 | 0 | 0 | 0 | 0 | 0 | 0 | 0 | 0 | 0 | 0 | 0 | 0 | 0 | 0 | 0 |
| D03 | 0 | 0 | 0 | 0 | 0 | 0 | 0 | 0 | 0 | 0 | 0 | 0 | 0 | 0 | 0 | 0 | 0 | 0 | 0 |
| D04 | 0 | 0 | 0 | 0 | 0 | 0 | 0 | 0 | 0 | 0 | 0 | 0 | 0 | 0 | 0 | 0 | 0 | 0 | 0 |
| D05 | 0 | 0 | 0 | 0 | 0 | 0 | 0 | 0 | 0 | 0 | 0 | 0 | 0 | 0 | 0 | 0 | 0 | 0 | 0 |
| D06 | 0 | 0 | 0 | 0 | 0 | 0 | 0 | 0 | 0 | 0 | 0 | 0 | 0 | 0 | 0 | 0 | 0 | 0 | 0 |
| D07 | 0 | 0 | 0 | 0 | 0 | 0 | 0 | 0 | 0 | 0 | 0 | 0 | 0 | 0 | 0 | 0 | 0 | 0 | 0 |
| D09 | 0 | 0 | 0 | 0 | 0 | 0 | 0 | 0 | 0 | 0 | 0 | 0 | 0 | 0 | 0 | 0 | 0 | 0 | 0 |

NOWOTWORY ZŁOŚLIWE W WOJEWÓDZTWIE ŚWIĘTOKRZYSKIM W 2011 ROKU

Tab. 25. Współczynniki surowe zarejestrowanych zgonów (na 100 000 mężczyzn) na nowotwory złośliwe według umiejscowienia i 5-letnich grup wieku w woj. świętokrzyskim w 2011 roku

Tab. 25. Crude rates of registered cases of mortality caused by cancers (per 100 000 men) in Świętokrzyskie Voivodeship in 2011 by topography and 5-year age groups

| ICD 10 | Razem | 00-04 | 05-09 | 10-14 | 15-19 | 20-24 | 25-29 | 30-34 | 35-39 | 40-44 | 45-49 | 50-54 | 55-59 | 60-64 | 65-69 | 70-74 | 75-79 | 80-84 | 85+ |
|--------|-------|-------|-------|-------|-------|-------|-------|-------|-------|-------|-------|-------|-------|-------|--------|--------|--------|--------|--------|
| Ogółem | 283,9 | 0 | 0 | 0 | 2,4 | 2,1 | 9,2 | 25,3 | 10,8 | 50,7 | 93 | 216,7 | 400,7 | 754,2 | 1036,3 | 1438,2 | 1768,1 | 1937,9 | 2009,7 |
| C00 | 0,5 | 0 | 0 | 0 | 0 | 0 | 0 | 0 | 0 | 0 | 0 | 0 | 0 | 0 | 4,6 | 0 | 12,7 | 0 | 0 |
| C01 | 0,5 | 0 | 0 | 0 | 0 | 0 | 0 | 0 | 0 | 0 | 2,4 | 0 | 0 | 5,1 | 0 | 0 | 0 | 0 | 0 |
| C02 | 0,5 | 0 | 0 | 0 | 0 | 0 | 0 | 0 | 0 | 0 | 0 | 2 | 2,1 | 2,6 | 0 | 0 | 0 | 0 | 0 |
| C03 | 0,2 | 0 | 0 | 0 | 0 | 0 | 0 | 0 | 0 | 0 | 0 | 0 | 2,1 | 0 | 0 | 0 | 0 | 0 | 0 |
| C04 | 1,4 | 0 | 0 | 0 | 0 | 0 | 0 | 0 | 0 | 0 | 4,9 | 6,1 | 2,1 | 2,6 | 9,3 | 0 | 0 | 0 | 0 |
| C05 | 0 | 0 | 0 | 0 | 0 | 0 | 0 | 0 | 0 | 0 | 0 | 0 | 0 | 0 | 0 | 0 | 0 | 0 | 0 |
| C06 | 0 | 0 | 0 | 0 | 0 | 0 | 0 | 0 | 0 | 0 | 0 | 0 | 0 | 0 | 0 | 0 | 0 | 0 | 0 |
| C07 | 0 | 0 | 0 | 0 | 0 | 0 | 0 | 0 | 0 | 0 | 0 | 0 | 0 | 0 | 0 | 0 | 0 | 0 | 0 |
| C08 | 0,5 | 0 | 0 | 0 | 0 | 0 | 0 | 0 | 0 | 0 | 2,4 | 0 | 0 | 0 | 0 | 10,3 | 0 | 0 | 0 |
| C09 | 0,5 | 0 | 0 | 0 | 0 | 0 | 0 | 0 | 0 | 0 | 0 | 0 | 0 | 7,7 | 0 | 0 | 0 | 0 | 0 |
| C10 | 1,1 | 0 | 0 | 0 | 0 | 0 | 0 | 0 | 0 | 0 | 0 | 2 | 0 | 2,6 | 4,6 | 10,3 | 6,3 | 9,5 | 0 |
| C11 | 0,5 | 0 | 0 | 0 | 0 | 0 | 0 | 0 | 0 | 0 | 2,4 | 0 | 0 | 0 | 0 | 5,2 | 6,3 | 0 | 0 |
| C12 | 0 | 0 | 0 | 0 | 0 | 0 | 0 | 0 | 0 | 0 | 0 | 0 | 0 | 0 | 0 | 0 | 0 | 0 | 0 |
| C13 | 1,1 | 0 | 0 | 0 | 0 | 0 | 0 | 0 | 2,2 | 0 | 0 | 4 | 4,1 | 0 | 9,3 | 0 | 0 | 0 | 0 |
| C14 | 0,8 | 0 | 0 | 0 | 0 | 0 | 0 | 0 | 0 | 0 | 0 | 0 | 6,2 | 2,6 | 0 | 0 | 6,3 | 0 | 0 |
| C15 | 6,6 | 0 | 0 | 0 | 0 | 0 | 0 | 0 | 0 | 5,1 | 0 | 10,1 | 8,2 | 23,1 | 23,2 | 51,7 | 12,7 | 19 | 35,9 |
| C16 | 19,7 | 0 | 0 | 0 | 0 | 0 | 0 | 1,9 | 0 | 5,1 | 7,3 | 14,2 | 30,8 | 41 | 60,4 | 103,5 | 158,4 | 95 | 197,4 |
| C17 | 0,3 | 0 | 0 | 0 | 0 | 0 | 0 | 0 | 0 | 0 | 0 | 0 | 0 | 2,6 | 0 | 0 | 0 | 0 | 17,9 |
| C18 | 21,1 | 0 | 0 | 0 | 0 | 0 | 0 | 5,8 | 0 | 5,1 | 0 | 14,2 | 34,9 | 35,9 | 65,1 | 124,2 | 158,4 | 190 | 107,7 |
| C19 | 1,3 | 0 | 0 | 0 | 0 | 0 | 0 | 0 | 0 | 2,5 | 0 | 0 | 4,1 | 2,6 | 0 | 0 | 19 | 9,5 | 0 |
| C20 | 11,2 | 0 | 0 | 0 | 0 | 0 | 0 | 0 | 0 | 5,1 | 4,9 | 18,2 | 4,1 | 25,7 | 37,2 | 46,6 | 82,4 | 104,5 | 71,8 |
| C21 | 1 | 0 | 0 | 0 | 0 | 0 | 0 | 0 | 0 | 0 | 0 | 0 | 0 | 5,1 | 0 | 0 | 0 | 19 | 35,9 |
| C22 | 3,2 | 0 | 0 | 0 | 0 | 0 | 0 | 0 | 0 | 0 | 2,4 | 2 | 4,1 | 5,1 | 13,9 | 10,3 | 12,7 | 38 | 53,8 |
| C23 | 1,6 | 0 | 0 | 0 | 0 | 0 | 0 | 0 | 0 | 0 | 0 | 0 | 4,1 | 2,6 | 0 | 5,2 | 19 | 28,5 | 0 |
| C24 | 1,4 | 0 | 0 | 0 | 0 | 0 | 0 | 0 | 0 | 0 | 0 | 2 | 0 | 7,7 | 4,6 | 5,2 | 6,3 | 0 | 35,9 |
| C25 | 13,3 | 0 | 0 | 0 | 0 | 0 | 0 | 0 | 0 | 0 | 2,4 | 8,1 | 20,5 | 46,2 | 46,5 | 93,1 | 50,7 | 95 | 71,8 |
| C26 | 2,6 | 0 | 0 | 0 | 0 | 0 | 1,8 | 0 | 0 | 2,5 | 0 | 0 | 2,1 | 10,3 | 9,3 | 10,3 | 6,3 | 19 | 35,9 |
| C30 | 0,3 | 0 | 0 | 0 | 0 | 0 | 0 | 0 | 0 | 0 | 0 | 0 | 0 | 0 | 0 | 0 | 6,3 | 0 | 17,9 |
| C31 | 0,2 | 0 | 0 | 0 | 0 | 0 | 0 | 0 | 0 | 2,5 | 0 | 0 | 0 | 0 | 0 | 0 | 0 | 0 | 0 |
| C32 | 7,8 | 0 | 0 | 0 | 0 | 0 | 0 | 0 | 0 | 2,5 | 2,4 | 14,2 | 10,3 | 43,6 | 37,2 | 25,9 | 12,7 | 9,5 | 35,9 |
| C33 | 0 | 0 | 0 | 0 | 0 | 0 | 0 | 0 | 0 | 0 | 0 | 0 | 0 | 0 | 0 | 0 | 0 | 0 | 0 |
| C34 | 89,9 | 0 | 0 | 0 | 0 | 0 | 0 | 0 | 0 | 12,7 | 29,4 | 48,6 | 145,9 | 302,7 | 381,1 | 517,3 | 532,3 | 513 | 215,3 |
| C37 | 0 | 0 | 0 | 0 | 0 | 0 | 0 | 0 | 0 | 0 | 0 | 0 | 0 | 0 | 0 | 0 | 0 | 0 | 0 |
| C38 | 1,6 | 0 | 0 | 0 | 0 | 0 | 0 | 0 | 0 | 0 | 0 | 2 | 4,1 | 7,7 | 9,3 | 0 | 12,7 | 0 | 0 |
| C39 | 0,3 | 0 | 0 | 0 | 0 | 0 | 0 | 0 | 0 | 0 | 0 | 0 | 2,1 | 0 | 0 | 0 | 6,3 | 0 | 0 |
| C40 | 0,3 | 0 | 0 | 0 | 2,4 | 0 | 0 | 0 | 0 | 0 | 0 | 0 | 0 | 0 | 0 | 5,2 | 0 | 0 | 0 |
| C41 | 0,3 | 0 | 0 | 0 | 0 | 0 | 0 | 0 | 0 | 0 | 0 | 0 | 2,1 | 0 | 0 | 5,2 | 0 | 0 | 0 |
| C43 | 4 | 0 | 0 | 0 | 0 | 0 | 0 | 1,9 | 2,2 | 0 | 2,4 | 4 | 10,3 | 2,6 | 18,6 | 15,5 | 19 | 28,5 | 17,9 |
| C44 | 0,2 | 0 | 0 | 0 | 0 | 0 | 0 | 0 | 0 | 0 | 0 | 0 | 0 | 0 | 0 | 0 | 0 | 0 | 17,9 |
| C45 | 1,8 | 0 | 0 | 0 | 0 | 0 | 0 | 0 | 0 | 0 | 0 | 4 | 0 | 5,1 | 13,9 | 5,2 | 0 | 9,5 | 35,9 |
| C46 | 0 | 0 | 0 | 0 | 0 | 0 | 0 | 0 | 0 | 0 | 0 | 0 | 0 | 0 | 0 | 0 | 0 | 0 | 0 |
| C47 | 0 | 0 | 0 | 0 | 0 | 0 | 0 | 0 | 0 | 0 | 0 | 0 | 0 | 0 | 0 | 0 | 0 | 0 | 0 |
| C48 | 0,3 | 0 | 0 | 0 | 0 | 0 | 0 | 0 | 0 | 0 | 2,4 | 0 | 0 | 2,6 | 0 | 0 | 0 | 0 | 0 |
| C49 | 1 | 0 | 0 | 0 | 0 | 0 | 0 | 1,9 | 0 | 0 | 0 | 4 | 2,1 | 0 | 4,6 | 0 | 0 | 0 | 17,9 |
| C50 | 0,3 | 0 | 0 | 0 | 0 | 0 | 0 | 0 | 0 | 0 | 0 | 0 | 0 | 2,6 | 0 | 0 | 6,3 | 0 | 0 |
| C60 | 0,2 | 0 | 0 | 0 | 0 | 0 | 0 | 0 | 0 | 0 | 0 | 0 | 0 | 2,6 | 0 | 0 | 0 | 0 | 0 |
| C61 | 22,1 | 0 | 0 | 0 | 0 | 0 | 0 | 0 | 0 | 0 | 0 | 6,1 | 2,1 | 35,9 | 74,4 | 103,5 | 221,8 | 275,5 | 358,9 |
| C62 | 0,5 | 0 | 0 | 0 | 0 | 0 | 3,7 | 1,9 | 0 | 0 | 0 | 0 | 0 | 0 | 0 | 0 | 0 | 0 | 0 |
| C63 | 0 | 0 | 0 | 0 | 0 | 0 | 0 | 0 | 0 | 0 | 0 | 0 | 0 | 0 | 0 | 0 | 0 | 0 | 0 |
| C64 | 7,7 | 0 | 0 | 0 | 0 | 0 | 1,8 | 0 | 0 | 0 | 4,9 | 8,1 | 20,5 | 20,5 | 9,3 | 36,2 | 31,7 | 47,5 | 71,8 |
| C65 | 0,8 | 0 | 0 | 0 | 0 | 0 | 0 | 0 | 0 | 0 | 0 | 0 | 0 | 0 | 9,3 | 10,3 | 0 | 0 | 17,9 |
| C66 | 0 | 0 | 0 | 0 | 0 | 0 | 0 | 0 | 0 | 0 | 0 | 0 | 0 | 0 | 0 | 0 | 0 | 0 | 0 |
| C67 | 13,9 | 0 | 0 | 0 | 0 | 0 | 0 | 0 | 0 | 2,5 | 4,9 | 2 | 12,3 | 23,1 | 46,5 | 67,3 | 114,1 | 180,5 | 143,5 |
| C68 | 0 | 0 | 0 | 0 | 0 | 0 | 0 | 0 | 0 | 0 | 0 | 0 | 0 | 0 | 0 | 0 | 0 | 0 | 0 |

NOWOTWORY ZŁOŚLIWE W WOJEWÓDZTWIE ŚWIĘTOKRZYSKIM W 2011 ROKU

| ICD 10 | Razem | 00-04 | 05-09 | 10-14 | 15-19 | 20-24 | 25-29 | 30-34 | 35-39 | 40-44 | 45-49 | 50-54 | 55-59 | 60-64 | 65-69 | 70-74 | 75-79 | 80-84 | 85+ |
|--------|-------|-------|-------|-------|-------|-------|-------|-------|-------|-------|-------|-------|-------|-------|-------|-------|-------|-------|-------|
| C69 | 0 | 0 | 0 | 0 | 0 | 0 | 0 | 0 | 0 | 0 | 0 | 0 | 0 | 0 | 0 | 0 | 0 | 0 | 0 |
| C70 | 0 | 0 | 0 | 0 | 0 | 0 | 0 | 0 | 0 | 0 | 0 | 0 | 0 | 0 | 0 | 0 | 0 | 0 | 0 |
| C71 | 7 | 0 | 0 | 0 | 0 | 2,1 | 1,8 | 5,8 | 2,2 | 2,5 | 2,4 | 10,1 | 16,4 | 5,1 | 27,9 | 51,7 | 12,7 | 19 | 17,9 |
| C72 | 0,3 | 0 | 0 | 0 | 0 | 0 | 0 | 0 | 0 | 0 | 0 | 0 | 0 | 2,6 | 4,6 | 0 | 0 | 0 | 0 |
| C73 | 0,3 | 0 | 0 | 0 | 0 | 0 | 0 | 0 | 0 | 0 | 0 | 0 | 0 | 0 | 4,6 | 0 | 0 | 9,5 | 0 |
| C74 | 0,5 | 0 | 0 | 0 | 0 | 0 | 0 | 0 | 0 | 0 | 0 | 0 | 0 | 0 | 0 | 0 | 19 | 0 | 0 |
| C75 | 0 | 0 | 0 | 0 | 0 | 0 | 0 | 0 | 0 | 0 | 0 | 0 | 0 | 0 | 0 | 0 | 0 | 0 | 0 |
| C76 | 0,5 | 0 | 0 | 0 | 0 | 0 | 0 | 1,9 | 0 | 0 | 0 | 0 | 2,1 | 0 | 0 | 0 | 0 | 9,5 | 0 |
| C77 | 0,2 | 0 | 0 | 0 | 0 | 0 | 0 | 0 | 0 | 0 | 2,4 | 0 | 0 | 0 | 0 | 0 | 0 | 0 | 0 |
| C78 | 0 | 0 | 0 | 0 | 0 | 0 | 0 | 0 | 0 | 0 | 0 | 0 | 0 | 0 | 0 | 0 | 0 | 0 | 0 |
| C79 | 1,6 | 0 | 0 | 0 | 0 | 0 | 0 | 0 | 0 | 0 | 0 | 6,1 | 0 | 5,1 | 4,6 | 10,3 | 0 | 9,5 | 17,9 |
| C80 | 15 | 0 | 0 | 0 | 0 | 0 | 0 | 0 | 0 | 0 | 7,3 | 16,2 | 20,5 | 30,8 | 51,1 | 46,6 | 139,4 | 104,5 | 143,5 |
| C81 | 0,8 | 0 | 0 | 0 | 0 | 0 | 0 | 3,9 | 0 | 2,5 | 0 | 0 | 0 | 2,6 | 0 | 0 | 0 | 0 | 17,9 |
| C82 | 0 | 0 | 0 | 0 | 0 | 0 | 0 | 0 | 0 | 0 | 0 | 0 | 0 | 0 | 0 | 0 | 0 | 0 | 0 |
| C83 | 1,8 | 0 | 0 | 0 | 0 | 0 | 0 | 0 | 2,2 | 0 | 0 | 0 | 0 | 5,1 | 4,6 | 10,3 | 25,3 | 0 | 17,9 |
| C84 | 0,3 | 0 | 0 | 0 | 0 | 0 | 0 | 0 | 0 | 0 | 0 | 2 | 0 | 0 | 0 | 5,2 | 0 | 0 | 0 |
| C85 | 2,6 | 0 | 0 | 0 | 0 | 0 | 0 | 0 | 0 | 0 | 0 | 2 | 2,1 | 5,1 | 9,3 | 10,3 | 19 | 19 | 53,8 |
| C88 | 0 | 0 | 0 | 0 | 0 | 0 | 0 | 0 | 0 | 0 | 0 | 0 | 0 | 0 | 0 | 0 | 0 | 0 | 0 |
| C90 | 1,8 | 0 | 0 | 0 | 0 | 0 | 0 | 0 | 2,2 | 0 | 2,4 | 2 | 6,2 | 2,6 | 4,6 | 0 | 0 | 19 | 17,9 |
| C91 | 3,8 | 0 | 0 | 0 | 0 | 0 | 0 | 0 | 0 | 0 | 0 | 0 | 2,1 | 7,7 | 23,2 | 10,3 | 31,7 | 47,5 | 53,8 |
| C92 | 2,9 | 0 | 0 | 0 | 0 | 0 | 0 | 0 | 0 | 0 | 2,4 | 2 | 10,3 | 5,1 | 9,3 | 20,7 | 0 | 0 | 53,8 |
| C93 | 0,3 | 0 | 0 | 0 | 0 | 0 | 0 | 0 | 0 | 0 | 0 | 0 | 0 | 2,6 | 0 | 5,2 | 0 | 0 | 0 |
| C94 | 0 | 0 | 0 | 0 | 0 | 0 | 0 | 0 | 0 | 0 | 0 | 0 | 0 | 0 | 0 | 0 | 0 | 0 | 0 |
| C95 | 0 | 0 | 0 | 0 | 0 | 0 | 0 | 0 | 0 | 0 | 0 | 0 | 0 | 0 | 0 | 0 | 0 | 0 | 0 |
| C96 | 0 | 0 | 0 | 0 | 0 | 0 | 0 | 0 | 0 | 0 | 0 | 0 | 0 | 0 | 0 | 0 | 0 | 0 | 0 |
| C97 | 0,2 | 0 | 0 | 0 | 0 | 0 | 0 | 0 | 0 | 0 | 0 | 0 | 0 | 0 | 0 | 0 | 0 | 9,5 | 0 |
| D00 | 0 | 0 | 0 | 0 | 0 | 0 | 0 | 0 | 0 | 0 | 0 | 0 | 0 | 0 | 0 | 0 | 0 | 0 | 0 |
| D01 | 0 | 0 | 0 | 0 | 0 | 0 | 0 | 0 | 0 | 0 | 0 | 0 | 0 | 0 | 0 | 0 | 0 | 0 | 0 |
| D02 | 0 | 0 | 0 | 0 | 0 | 0 | 0 | 0 | 0 | 0 | 0 | 0 | 0 | 0 | 0 | 0 | 0 | 0 | 0 |
| D03 | 0 | 0 | 0 | 0 | 0 | 0 | 0 | 0 | 0 | 0 | 0 | 0 | 0 | 0 | 0 | 0 | 0 | 0 | 0 |
| D04 | 0 | 0 | 0 | 0 | 0 | 0 | 0 | 0 | 0 | 0 | 0 | 0 | 0 | 0 | 0 | 0 | 0 | 0 | 0 |
| D07 | 0 | 0 | 0 | 0 | 0 | 0 | 0 | 0 | 0 | 0 | 0 | 0 | 0 | 0 | 0 | 0 | 0 | 0 | 0 |
| D09 | 0 | 0 | 0 | 0 | 0 | 0 | 0 | 0 | 0 | 0 | 0 | 0 | 0 | 0 | 0 | 0 | 0 | 0 | 0 |

NOWOTWORY ZŁOŚLIWE W WOJEWÓDZTWIE ŚWIĘTOKRZYSKIM W 2011 ROKU

Tab. 26. Współczynniki surowe zarejestrowanych zgonów (na 100 000 kobiet) na nowotwory złośliwe według umiejscowienia i 5-letnich grup wieku w woj. świętokrzyskim w 2011 roku

Tab. 26. Crude rates of registered cases of mortality caused by cancers (per 100 000 women) in Swietokrzyskie Voivodeship in 2011 by topography and 5-year age groups

| ICD 10 | Razem | 00-04 | 05-09 | 10-14 | 15-19 | 20-24 | 25-29 | 30-34 | 35-39 | 40-44 | 45-49 | 50-54 | 55-59 | 60-64 | 65-69 | 70-74 | 75-79 | 80-84 | 85+ |
|--------|-------|-------|-------|-------|-------|-------|-------|-------|-------|-------|-------|-------|-------|-------|-------|-------|-------|-------|-------|
| Ogółem | 188 | 3,3 | 3,6 | 0 | 5 | 4,5 | 7,9 | 14,7 | 13,9 | 58 | 101 | 161,5 | 242,1 | 341,9 | 409,2 | 589,7 | 697,4 | 889,3 | 916,5 |
| C00 | 0,2 | 0 | 0 | 0 | 0 | 0 | 0 | 0 | 0 | 0 | 0 | 0 | 0 | 0 | 3,7 | 0 | 0 | 0 | 0 |
| C01 | 0,2 | 0 | 0 | 0 | 0 | 0 | 0 | 0 | 0 | 0 | 0 | 0 | 2 | 0 | 0 | 0 | 0 | 0 | 0 |
| C02 | 0,2 | 0 | 0 | 0 | 0 | 0 | 0 | 0 | 0 | 0 | 0 | 0 | 0 | 0 | 3,7 | 0 | 0 | 0 | 0 |
| C03 | 0,3 | 0 | 0 | 0 | 0 | 0 | 0 | 0 | 0 | 0 | 0 | 0 | 2 | 0 | 0 | 3,5 | 0 | 0 | 0 |
| C04 | 0,3 | 0 | 0 | 0 | 0 | 0 | 0 | 0 | 0 | 0 | 2,5 | 0 | 0 | 0 | 0 | 0 | 0 | 4,7 | 0 |
| C05 | 0,2 | 0 | 0 | 0 | 0 | 0 | 0 | 0 | 0 | 0 | 0 | 0 | 0 | 0 | 0 | 0 | 3,7 | 0 | 0 |
| C06 | 0,2 | 0 | 0 | 0 | 0 | 0 | 0 | 0 | 0 | 0 | 0 | 0 | 0 | 0 | 0 | 0 | 3,7 | 0 | 0 |
| C07 | 0 | 0 | 0 | 0 | 0 | 0 | 0 | 0 | 0 | 0 | 0 | 0 | 0 | 0 | 0 | 0 | 0 | 0 | 0 |
| C08 | 0 | 0 | 0 | 0 | 0 | 0 | 0 | 0 | 0 | 0 | 0 | 0 | 0 | 0 | 0 | 0 | 0 | 0 | 0 |
| C09 | 0,2 | 0 | 0 | 0 | 0 | 0 | 0 | 0 | 0 | 0 | 2,5 | 0 | 0 | 0 | 0 | 0 | 0 | 0 | 0 |
| C10 | 0,2 | 0 | 0 | 0 | 0 | 0 | 0 | 0 | 0 | 0 | 0 | 0 | 0 | 0 | 0 | 3,5 | 0 | 0 | 0 |
| C11 | 0 | 0 | 0 | 0 | 0 | 0 | 0 | 0 | 0 | 0 | 0 | 0 | 0 | 0 | 0 | 0 | 0 | 0 | 0 |
| C12 | 0,2 | 0 | 0 | 0 | 0 | 0 | 0 | 0 | 0 | 0 | 0 | 0 | 2 | 0 | 0 | 0 | 0 | 0 | 0 |
| C13 | 0,2 | 0 | 0 | 0 | 0 | 0 | 0 | 0 | 0 | 0 | 0 | 0 | 2 | 0 | 0 | 0 | 0 | 0 | 0 |
| C14 | 0,3 | 0 | 0 | 0 | 0 | 0 | 0 | 0 | 0 | 0 | 0 | 0 | 0 | 0 | 0 | 0 | 0 | 4,7 | 6,5 |
| C15 | 0,8 | 0 | 0 | 0 | 0 | 0 | 0 | 0 | 0 | 0 | 0 | 2 | 0 | 2,3 | 0 | 10,5 | 0 | 0 | 0 |
| C16 | 9,2 | 0 | 0 | 0 | 0 | 0 | 0 | 4,2 | 4,6 | 5,3 | 0 | 4,1 | 11,9 | 9,2 | 7,4 | 21,1 | 45 | 46,8 | 77,4 |
| C17 | 0,2 | 0 | 0 | 0 | 0 | 0 | 0 | 0 | 0 | 0 | 0 | 0 | 0 | 2,3 | 0 | 0 | 0 | 0 | 0 |
| C18 | 13,9 | 0 | 0 | 0 | 0 | 0 | 0 | 0 | 0 | 2,6 | 2,5 | 10,2 | 7,9 | 18,4 | 14,9 | 52,6 | 71,2 | 74,9 | 116,2 |
| C19 | 1,5 | 0 | 0 | 0 | 0 | 0 | 0 | 0 | 0 | 0 | 2,5 | 2 | 2 | 4,6 | 3,7 | 3,5 | 0 | 9,4 | 6,5 |
| C20 | 9,5 | 0 | 0 | 0 | 0 | 0 | 0 | 0 | 0 | 5,3 | 0 | 6,1 | 11,9 | 16,1 | 18,6 | 21,1 | 48,7 | 65,5 | 38,7 |
| C21 | 0,3 | 0 | 0 | 0 | 0 | 0 | 0 | 0 | 0 | 0 | 0 | 0 | 0 | 0 | 0 | 3,5 | 0 | 0 | 6,5 |
| C22 | 3,1 | 0 | 0 | 0 | 0 | 0 | 0 | 0 | 2,3 | 0 | 5 | 0 | 2 | 0 | 3,7 | 7 | 26,2 | 18,7 | 12,9 |
| C23 | 5,2 | 0 | 0 | 0 | 0 | 0 | 0 | 0 | 0 | 0 | 0 | 8,2 | 6 | 6,9 | 7,4 | 10,5 | 26,2 | 28,1 | 38,7 |
| C24 | 2,7 | 0 | 0 | 0 | 0 | 0 | 0 | 0 | 0 | 0 | 0 | 2 | 0 | 0 | 14,9 | 7 | 11,2 | 23,4 | 19,4 |
| C25 | 10,4 | 0 | 0 | 0 | 0 | 0 | 0 | 0 | 0 | 0 | 2,5 | 4,1 | 15,9 | 16,1 | 29,8 | 24,6 | 41,2 | 60,9 | 71 |
| C26 | 2 | 0 | 0 | 0 | 0 | 0 | 0 | 0 | 0 | 0 | 0 | 2 | 4 | 4,6 | 3,7 | 3,5 | 11,2 | 4,7 | 12,9 |
| C30 | 0 | 0 | 0 | 0 | 0 | 0 | 0 | 0 | 0 | 0 | 0 | 0 | 0 | 0 | 0 | 0 | 0 | 0 | 0 |
| C31 | 0 | 0 | 0 | 0 | 0 | 0 | 0 | 0 | 0 | 0 | 0 | 0 | 0 | 0 | 0 | 0 | 0 | 0 | 0 |
| C32 | 0,5 | 0 | 0 | 0 | 0 | 0 | 0 | 0 | 0 | 0 | 0 | 2 | 0 | 0 | 0 | 0 | 3,7 | 4,7 | 0 |
| C33 | 0,2 | 0 | 0 | 0 | 0 | 0 | 0 | 0 | 0 | 0 | 0 | 0 | 0 | 2,3 | 0 | 0 | 0 | 0 | 0 |
| C34 | 26,3 | 0 | 0 | 0 | 0 | 0 | 0 | 0 | 0 | 2,6 | 10,1 | 24,5 | 61,5 | 66,5 | 81,8 | 77,2 | 71,2 | 103 | 64,5 |
| C37 | 0 | 0 | 0 | 0 | 0 | 0 | 0 | 0 | 0 | 0 | 0 | 0 | 0 | 0 | 0 | 0 | 0 | 0 | 0 |
| C38 | 0,5 | 0 | 0 | 0 | 0 | 0 | 0 | 0 | 0 | 0 | 2,5 | 0 | 0 | 0 | 0 | 3,5 | 0 | 0 | 6,5 |
| C39 | 0 | 0 | 0 | 0 | 0 | 0 | 0 | 0 | 0 | 0 | 0 | 0 | 0 | 0 | 0 | 0 | 0 | 0 | 0 |
| C40 | 0,2 | 0 | 0 | 0 | 2,5 | 0 | 0 | 0 | 0 | 0 | 0 | 0 | 0 | 0 | 0 | 0 | 0 | 0 | 0 |
| C41 | 0,6 | 0 | 0 | 0 | 0 | 0 | 2 | 0 | 0 | 0 | 0 | 0 | 4 | 0 | 0 | 0 | 0 | 0 | 6,5 |
| C43 | 4,7 | 0 | 0 | 0 | 0 | 0 | 0 | 0 | 0 | 0 | 5 | 6,1 | 7,9 | 6,9 | 3,7 | 10,5 | 18,7 | 18,7 | 38,7 |
| C44 | 0,2 | 0 | 0 | 0 | 0 | 0 | 0 | 0 | 0 | 0 | 0 | 0 | 2 | 0 | 0 | 0 | 0 | 0 | 0 |
| C45 | 0,5 | 0 | 0 | 0 | 0 | 0 | 0 | 0 | 0 | 0 | 0 | 0 | 0 | 4,6 | 0 | 0 | 3,7 | 0 | 0 |
| C46 | 0 | 0 | 0 | 0 | 0 | 0 | 0 | 0 | 0 | 0 | 0 | 0 | 0 | 0 | 0 | 0 | 0 | 0 | 0 |
| C47 | 0 | 0 | 0 | 0 | 0 | 0 | 0 | 0 | 0 | 0 | 0 | 0 | 0 | 0 | 0 | 0 | 0 | 0 | 0 |
| C48 | 0,5 | 0 | 0 | 0 | 0 | 0 | 0 | 0 | 0 | 0 | 0 | 0 | 0 | 0 | 3,7 | 3,5 | 0 | 4,7 | 0 |
| C49 | 0,6 | 3,3 | 0 | 0 | 0 | 0 | 0 | 0 | 0 | 2,6 | 2,5 | 0 | 0 | 0 | 0 | 0 | 3,7 | 0 | 0 |
| C50 | 22,9 | 0 | 0 | 0 | 0 | 0 | 0 | 0 | 0 | 18,5 | 30,3 | 34,8 | 23,8 | 43,6 | 52,1 | 70,2 | 63,7 | 79,6 | 96,8 |
| C51 | 1,2 | 0 | 0 | 0 | 0 | 0 | 0 | 0 | 0 | 2,6 | 0 | 0 | 0 | 0 | 0 | 3,5 | 7,5 | 4,7 | 19,4 |
| C52 | 0 | 0 | 0 | 0 | 0 | 0 | 0 | 0 | 0 | 0 | 0 | 0 | 0 | 0 | 0 | 0 | 0 | 0 | 0 |
| C53 | 8,6 | 0 | 0 | 0 | 0 | 0 | 0 | 4,2 | 0 | 5,3 | 12,6 | 18,4 | 11,9 | 18,4 | 14,9 | 35,1 | 22,5 | 9,4 | 12,9 |
| C54 | 5,8 | 0 | 0 | 0 | 0 | 0 | 0 | 0 | 0 | 0 | 0 | 2 | 2 | 13,8 | 26 | 14 | 22,5 | 32,8 | 38,7 |
| C55 | 0,6 | 0 | 0 | 0 | 0 | 0 | 0 | 0 | 0 | 0 | 0 | 0 | 4 | 2,3 | 0 | 3,5 | 0 | 0 | 0 |
| C56 | 10,4 | 0 | 0 | 0 | 0 | 0 | 0 | 0 | 0 | 5,3 | 5 | 14,3 | 15,9 | 32,1 | 26 | 38,6 | 30 | 32,8 | 12,9 |
| C57 | 0,6 | 0 | 0 | 0 | 0 | 0 | 0 | 0 | 0 | 2,6 | 2,5 | 2 | 0 | 0 | 0 | 0 | 0 | 4,7 | 0 |
| C58 | 0 | 0 | 0 | 0 | 0 | 0 | 0 | 0 | 0 | 0 | 0 | 0 | 0 | 0 | 0 | 0 | 0 | 0 | 0 |
| C64 | 5 | 0 | 0 | 0 | 0 | 0 | 0 | 0 | 0 | 0 | 2,5 | 4,1 | 4 | 16,1 | 7,4 | 28,1 | 3,7 | 23,4 | 32,3 |

NOWOTWORY ZŁOŚLIWE W WOJEWÓDZTWIE ŚWIĘTOKRZYSKIM W 2011 ROKU

| ICD 10 | Razem | 00-04 | 05-09 | 10-14 | 15-19 | 20-24 | 25-29 | 30-34 | 35-39 | 40-44 | 45-49 | 50-54 | 55-59 | 60-64 | 65-69 | 70-74 | 75-79 | 80-84 | 85+ |
|--------|-------|-------|-------|-------|-------|-------|-------|-------|-------|-------|-------|-------|-------|-------|-------|-------|-------|-------|------|
| C65 | 0,2 | 0 | 0 | 0 | 0 | 0 | 0 | 0 | 0 | 0 | 0 | 0 | 0 | 0 | 0 | 0 | 3,7 | 0 | 0 |
| C66 | 0 | 0 | 0 | 0 | 0 | 0 | 0 | 0 | 0 | 0 | 0 | 0 | 0 | 0 | 0 | 0 | 0 | 0 | 0 |
| C67 | 2,9 | 0 | 0 | 0 | 0 | 0 | 0 | 0 | 0 | 0 | 0 | 0 | 2 | 2,3 | 0 | 17,5 | 3,7 | 28,1 | 32,3 |
| C68 | 0 | 0 | 0 | 0 | 0 | 0 | 0 | 0 | 0 | 0 | 0 | 0 | 0 | 0 | 0 | 0 | 0 | 0 | 0 |
| C69 | 0,3 | 0 | 0 | 0 | 0 | 0 | 0 | 0 | 0 | 0 | 0 | 0 | 0 | 0 | 0 | 0 | 0 | 4,7 | 6,5 |
| C70 | 0,3 | 0 | 0 | 0 | 0 | 0 | 0 | 0 | 0 | 0 | 0 | 0 | 0 | 0 | 0 | 0 | 0 | 4,7 | 6,5 |
| C71 | 6,4 | 0 | 0 | 0 | 2,5 | 4,5 | 0 | 4,2 | 7 | 0 | 0 | 4,1 | 6 | 6,9 | 18,6 | 17,5 | 30 | 28,1 | 12,9 |
| C72 | 0 | 0 | 0 | 0 | 0 | 0 | 0 | 0 | 0 | 0 | 0 | 0 | 0 | 0 | 0 | 0 | 0 | 0 | 0 |
| C73 | 0,6 | 0 | 0 | 0 | 0 | 0 | 0 | 0 | 0 | 0 | 0 | 0 | 0 | 4,6 | 0 | 7 | 0 | 0 | 0 |
| C74 | 0,2 | 0 | 0 | 0 | 0 | 0 | 2 | 0 | 0 | 0 | 0 | 0 | 0 | 0 | 0 | 0 | 0 | 0 | 0 |
| C75 | 0 | 0 | 0 | 0 | 0 | 0 | 0 | 0 | 0 | 0 | 0 | 0 | 0 | 0 | 0 | 0 | 0 | 0 | 0 |
| C76 | 0,8 | 0 | 0 | 0 | 0 | 0 | 0 | 0 | 0 | 0 | 0 | 0 | 2 | 0 | 0 | 3,5 | 0 | 9,4 | 6,5 |
| C77 | 0 | 0 | 0 | 0 | 0 | 0 | 0 | 0 | 0 | 0 | 0 | 0 | 0 | 0 | 0 | 0 | 0 | 0 | 0 |
| C78 | 0,3 | 0 | 0 | 0 | 0 | 0 | 0 | 0 | 0 | 0 | 0 | 0 | 0 | 0 | 3,7 | 0 | 3,7 | 0 | 0 |
| C79 | 0,8 | 0 | 0 | 0 | 0 | 0 | 0 | 0 | 0 | 0 | 0 | 0 | 0 | 4,6 | 3,7 | 3,5 | 0 | 0 | 6,5 |
| C80 | 10,4 | 0 | 0 | 0 | 0 | 0 | 0 | 0 | 0 | 5,3 | 5 | 4,1 | 15,9 | 13,8 | 14,9 | 31,6 | 45 | 60,9 | 64,5 |
| C81 | 0,2 | 0 | 0 | 0 | 0 | 0 | 0 | 0 | 0 | 0 | 0 | 2 | 0 | 0 | 0 | 0 | 0 | 0 | 0 |
| C82 | 0,3 | 0 | 0 | 0 | 0 | 0 | 0 | 0 | 0 | 0 | 0 | 0 | 0 | 0 | 3,7 | 3,5 | 0 | 0 | 0 |
| C83 | 0,9 | 0 | 0 | 0 | 0 | 0 | 0 | 0 | 0 | 0 | 0 | 0 | 2 | 0 | 11,2 | 0 | 3,7 | 4,7 | 0 |
| C84 | 0 | 0 | 0 | 0 | 0 | 0 | 0 | 0 | 0 | 0 | 0 | 0 | 0 | 0 | 0 | 0 | 0 | 0 | 0 |
| C85 | 1,8 | 0 | 0 | 0 | 0 | 0 | 0 | 0 | 0 | 0 | 0 | 2 | 0 | 4,6 | 7,4 | 3,5 | 0 | 18,7 | 12,9 |
| C88 | 0,2 | 0 | 0 | 0 | 0 | 0 | 0 | 0 | 0 | 0 | 0 | 0 | 0 | 0 | 0 | 0 | 0 | 4,7 | 0 |
| C90 | 3,7 | 0 | 0 | 0 | 0 | 0 | 0 | 0 | 0 | 0 | 2,5 | 0 | 2 | 9,2 | 7,4 | 17,5 | 37,5 | 4,7 | 0 |
| C91 | 2,7 | 0 | 3,6 | 0 | 0 | 0 | 0 | 0 | 0 | 0 | 0 | 0 | 0 | 2,3 | 0 | 17,5 | 11,2 | 28,1 | 12,9 |
| C92 | 3,7 | 0 | 0 | 0 | 0 | 0 | 3,9 | 2,1 | 0 | 0 | 2,5 | 0 | 6 | 4,6 | 11,2 | 7 | 15 | 23,4 | 6,5 |
| C93 | 0,3 | 0 | 0 | 0 | 0 | 0 | 0 | 0 | 0 | 0 | 0 | 0 | 0 | 0 | 0 | 0 | 0 | 4,7 | 6,5 |
| C94 | 0,2 | 0 | 0 | 0 | 0 | 0 | 0 | 0 | 0 | 0 | 0 | 0 | 0 | 2,3 | 0 | 0 | 0 | 0 | 0 |
| C95 | 0,2 | 0 | 0 | 0 | 0 | 0 | 0 | 0 | 0 | 0 | 0 | 0 | 0 | 0 | 0 | 0 | 3,7 | 0 | 0 |
| C96 | 0,3 | 0 | 0 | 0 | 0 | 0 | 0 | 0 | 0 | 0 | 0 | 0 | 0 | 0 | 0 | 0 | 0 | 4,7 | 6,5 |
| C97 | 0 | 0 | 0 | 0 | 0 | 0 | 0 | 0 | 0 | 0 | 0 | 0 | 0 | 0 | 0 | 0 | 0 | 0 | 0 |
| D00 | 0 | 0 | 0 | 0 | 0 | 0 | 0 | 0 | 0 | 0 | 0 | 0 | 0 | 0 | 0 | 0 | 0 | 0 | 0 |
| D01 | 0 | 0 | 0 | 0 | 0 | 0 | 0 | 0 | 0 | 0 | 0 | 0 | 0 | 0 | 0 | 0 | 0 | 0 | 0 |
| D02 | 0 | 0 | 0 | 0 | 0 | 0 | 0 | 0 | 0 | 0 | 0 | 0 | 0 | 0 | 0 | 0 | 0 | 0 | 0 |
| D03 | 0 | 0 | 0 | 0 | 0 | 0 | 0 | 0 | 0 | 0 | 0 | 0 | 0 | 0 | 0 | 0 | 0 | 0 | 0 |
| D04 | 0 | 0 | 0 | 0 | 0 | 0 | 0 | 0 | 0 | 0 | 0 | 0 | 0 | 0 | 0 | 0 | 0 | 0 | 0 |
| D05 | 0 | 0 | 0 | 0 | 0 | 0 | 0 | 0 | 0 | 0 | 0 | 0 | 0 | 0 | 0 | 0 | 0 | 0 | 0 |
| D06 | 0 | 0 | 0 | 0 | 0 | 0 | 0 | 0 | 0 | 0 | 0 | 0 | 0 | 0 | 0 | 0 | 0 | 0 | 0 |
| D07 | 0 | 0 | 0 | 0 | 0 | 0 | 0 | 0 | 0 | 0 | 0 | 0 | 0 | 0 | 0 | 0 | 0 | 0 | 0 |
| D09 | 0 | 0 | 0 | 0 | 0 | 0 | 0 | 0 | 0 | 0 | 0 | 0 | 0 | 0 | 0 | 0 | 0 | 0 | 0 |

NOWOTWORY ZŁOŚLIWE W WOJEWÓDZTWIE ŚWIĘTOKRZYSKIM W 2011 ROKU

Tab. 27. Liczba zgonów na nowotwory złośliwe u mężczyzn według umiejscowienia i powiatów w woj. świętokrzyskim w 2011 roku

Tab. 27. Number of cancer deaths among men in Swietokrzyskie Voivodeship in 2011 by topography and poviats

| ICD 10 | województwo | buski | jędrzejowski | kazimierski | kielecki | konecki | opatowski | ostrowiecki | pińczowski | sandomierski | skarżyski | starachowicki | staszowski | włoszczowski | m. Kielce |
|---------|-------------|-------|--------------|-------------|----------|---------|-----------|-------------|------------|--------------|-----------|---------------|------------|--------------|-----------|
| C00-D09 | 1775 | 117 | 127 | 53 | 219 | 126 | 82 | 179 | 72 | 132 | 105 | 140 | 94 | 60 | 269 |
| C00 | 3 | 0 | 0 | 0 | 1 | 0 | 0 | 0 | 0 | 1 | 0 | 1 | 0 | 0 | 0 |
| C01 | 3 | 0 | 0 | 0 | 1 | 0 | 0 | 0 | 0 | 1 | 0 | 0 | 0 | 0 | 1 |
| C02 | 3 | 0 | 0 | 1 | 0 | 1 | 0 | 0 | 0 | 0 | 0 | 0 | 0 | 1 | 0 |
| C03 | 1 | 1 | 0 | 0 | 0 | 0 | 0 | 0 | 0 | 0 | 0 | 0 | 0 | 0 | 0 |
| C04 | 9 | 0 | 0 | 0 | 2 | 1 | 0 | 0 | 0 | 0 | 0 | 2 | 1 | 1 | 2 |
| C05 | 0 | 0 | 0 | 0 | 0 | 0 | 0 | 0 | 0 | 0 | 0 | 0 | 0 | 0 | 0 |
| C06 | 0 | 0 | 0 | 0 | 0 | 0 | 0 | 0 | 0 | 0 | 0 | 0 | 0 | 0 | 0 |
| C07 | 0 | 0 | 0 | 0 | 0 | 0 | 0 | 0 | 0 | 0 | 0 | 0 | 0 | 0 | 0 |
| C08 | 3 | 0 | 1 | 0 | 0 | 0 | 0 | 1 | 0 | 1 | 0 | 0 | 0 | 0 | 0 |
| C09 | 3 | 0 | 0 | 0 | 0 | 0 | 0 | 0 | 0 | 0 | 1 | 0 | 0 | 0 | 2 |
| C10 | 7 | 1 | 0 | 0 | 0 | 0 | 0 | 0 | 0 | 1 | 2 | 0 | 0 | 1 | 2 |
| C11 | 3 | 1 | 0 | 0 | 0 | 0 | 0 | 1 | 0 | 0 | 0 | 0 | 0 | 0 | 1 |
| C12 | 0 | 0 | 0 | 0 | 0 | 0 | 0 | 0 | 0 | 0 | 0 | 0 | 0 | 0 | 0 |
| C13 | 7 | 0 | 1 | 0 | 1 | 0 | 0 | 0 | 0 | 0 | 0 | 2 | 1 | 0 | 2 |
| C14 | 5 | 0 | 0 | 0 | 1 | 0 | 0 | 2 | 0 | 0 | 1 | 0 | 0 | 0 | 1 |
| C15 | 41 | 3 | 1 | 0 | 3 | 2 | 1 | 4 | 2 | 7 | 4 | 2 | 2 | 1 | 9 |
| C16 | 123 | 6 | 10 | 2 | 22 | 14 | 4 | 11 | 3 | 8 | 7 | 13 | 5 | 5 | 13 |
| C17 | 2 | 0 | 1 | 0 | 0 | 0 | 0 | 0 | 1 | 0 | 0 | 0 | 0 | 0 | 0 |
| C18 | 132 | 13 | 5 | 5 | 15 | 6 | 3 | 17 | 2 | 13 | 9 | 13 | 6 | 8 | 17 |
| C19 | 8 | 1 | 1 | 0 | 0 | 0 | 0 | 0 | 0 | 1 | 1 | 2 | 0 | 1 | 1 |
| C20 | 70 | 4 | 6 | 1 | 6 | 4 | 2 | 9 | 3 | 4 | 6 | 7 | 4 | 0 | 14 |
| C21 | 6 | 0 | 2 | 0 | 0 | 0 | 0 | 1 | 1 | 2 | 0 | 0 | 0 | 0 | 0 |
| C22 | 20 | 0 | 2 | 0 | 1 | 1 | 2 | 2 | 1 | 2 | 2 | 2 | 1 | 2 | 2 |
| C23 | 10 | 1 | 1 | 0 | 1 | 0 | 0 | 0 | 0 | 1 | 0 | 0 | 1 | 1 | 4 |
| C24 | 9 | 2 | 0 | 0 | 3 | 1 | 0 | 1 | 0 | 0 | 1 | 1 | 0 | 0 | 0 |
| C25 | 83 | 9 | 11 | 2 | 7 | 3 | 6 | 9 | 5 | 4 | 4 | 5 | 1 | 2 | 15 |
| C26 | 16 | 4 | 2 | 0 | 1 | 1 | 0 | 3 | 0 | 0 | 0 | 2 | 1 | 0 | 2 |
| C30 | 2 | 0 | 0 | 0 | 0 | 0 | 0 | 0 | 0 | 1 | 0 | 0 | 1 | 0 | 0 |
| C31 | 1 | 0 | 1 | 0 | 0 | 0 | 0 | 0 | 0 | 0 | 0 | 0 | 0 | 0 | 0 |
| C32 | 49 | 0 | 2 | 1 | 10 | 2 | 6 | 3 | 1 | 2 | 4 | 5 | 2 | 2 | 9 |
| C33 | 0 | 0 | 0 | 0 | 0 | 0 | 0 | 0 | 0 | 0 | 0 | 0 | 0 | 0 | 0 |
| C34 | 562 | 28 | 44 | 30 | 75 | 46 | 25 | 57 | 21 | 40 | 30 | 37 | 33 | 15 | 81 |
| C37 | 0 | 0 | 0 | 0 | 0 | 0 | 0 | 0 | 0 | 0 | 0 | 0 | 0 | 0 | 0 |
| C38 | 10 | 1 | 0 | 0 | 0 | 0 | 0 | 0 | 1 | 2 | 1 | 2 | 1 | 0 | 2 |
| C39 | 2 | 0 | 0 | 0 | 0 | 0 | 0 | 2 | 0 | 0 | 0 | 0 | 0 | 0 | 0 |
| C40 | 2 | 0 | 0 | 0 | 0 | 1 | 1 | 0 | 0 | 0 | 0 | 0 | 0 | 0 | 0 |
| C41 | 2 | 0 | 0 | 0 | 0 | 1 | 0 | 0 | 0 | 0 | 0 | 1 | 0 | 0 | 0 |
| C43 | 25 | 3 | 3 | 0 | 3 | 0 | 1 | 0 | 3 | 1 | 0 | 2 | 0 | 3 | 6 |
| C44 | 1 | 0 | 1 | 0 | 0 | 0 | 0 | 0 | 0 | 0 | 0 | 0 | 0 | 0 | 0 |
| C45 | 11 | 3 | 1 | 0 | 0 | 2 | 0 | 2 | 1 | 1 | 0 | 0 | 1 | 0 | 0 |
| C46 | 0 | 0 | 0 | 0 | 0 | 0 | 0 | 0 | 0 | 0 | 0 | 0 | 0 | 0 | 0 |
| C47 | 0 | 0 | 0 | 0 | 0 | 0 | 0 | 0 | 0 | 0 | 0 | 0 | 0 | 0 | 0 |
| C48 | 2 | 0 | 0 | 0 | 0 | 0 | 0 | 0 | 0 | 1 | 0 | 1 | 0 | 0 | 0 |
| C49 | 6 | 1 | 0 | 0 | 1 | 1 | 0 | 0 | 0 | 0 | 0 | 0 | 1 | 0 | 2 |
| C50 | 2 | 0 | 0 | 0 | 0 | 1 | 0 | 0 | 1 | 0 | 0 | 0 | 0 | 0 | 0 |
| C60 | 1 | 0 | 0 | 0 | 0 | 0 | 0 | 0 | 0 | 0 | 0 | 0 | 0 | 0 | 1 |
| C61 | 138 | 6 | 9 | 4 | 17 | 9 | 6 | 16 | 7 | 9 | 9 | 10 | 8 | 4 | 24 |
| C62 | 3 | 0 | 0 | 0 | 1 | 0 | 0 | 1 | 1 | 0 | 0 | 0 | 0 | 0 | 0 |

NOWOTWORY ZŁOŚLIWE W WOJEWÓDZTWIE ŚWIĘTOKRZYSKIM W 2011 ROKU

| ICD 10 | województwo | buski | jędrzejowski | kazimierski | kielecki | konecki | opatowski | ostrowiecki | pińczowski | sandomierski | skarżyski | starachowicki | staszowski | włoszczowski | m. Kielce |
|--------|-------------|-------|--------------|-------------|----------|---------|-----------|-------------|------------|--------------|-----------|---------------|------------|--------------|-----------|
| C63 | 0 | 0 | 0 | 0 | 0 | 0 | 0 | 0 | 0 | 0 | 0 | 0 | 0 | 0 | 0 |
| C64 | 48 | 0 | 6 | 1 | 7 | 5 | 3 | 5 | 3 | 2 | 4 | 2 | 3 | 0 | 7 |
| C65 | 5 | 0 | 0 | 0 | 2 | 1 | 0 | 0 | 0 | 0 | 0 | 0 | 0 | 0 | 2 |
| C66 | 0 | 0 | 0 | 0 | 0 | 0 | 0 | 0 | 0 | 0 | 0 | 0 | 0 | 0 | 0 |
| C67 | 87 | 9 | 4 | 3 | 5 | 9 | 9 | 6 | 5 | 6 | 1 | 4 | 7 | 5 | 14 |
| C68 | 0 | 0 | 0 | 0 | 0 | 0 | 0 | 0 | 0 | 0 | 0 | 0 | 0 | 0 | 0 |
| C69 | 0 | 0 | 0 | 0 | 0 | 0 | 0 | 0 | 0 | 0 | 0 | 0 | 0 | 0 | 0 |
| C70 | 0 | 0 | 0 | 0 | 0 | 0 | 0 | 0 | 0 | 0 | 0 | 0 | 0 | 0 | 0 |
| C71 | 44 | 1 | 3 | 0 | 8 | 2 | 1 | 12 | 0 | 5 | 2 | 3 | 0 | 1 | 6 |
| C72 | 2 | 0 | 0 | 0 | 0 | 0 | 0 | 1 | 1 | 0 | 0 | 0 | 0 | 0 | 0 |
| C73 | 2 | 0 | 0 | 0 | 0 | 1 | 0 | 0 | 0 | 0 | 0 | 0 | 0 | 0 | 1 |
| C74 | 3 | 2 | 0 | 0 | 0 | 0 | 0 | 0 | 0 | 0 | 0 | 0 | 1 | 0 | 0 |
| C75 | 0 | 0 | 0 | 0 | 0 | 0 | 0 | 0 | 0 | 0 | 0 | 0 | 0 | 0 | 0 |
| C76 | 3 | 0 | 1 | 0 | 0 | 0 | 0 | 0 | 0 | 0 | 0 | 1 | 0 | 0 | 1 |
| C77 | 1 | 0 | 0 | 0 | 0 | 0 | 0 | 0 | 0 | 0 | 0 | 0 | 1 | 0 | 0 |
| C78 | 0 | 0 | 0 | 0 | 0 | 0 | 0 | 0 | 0 | 0 | 0 | 0 | 0 | 0 | 0 |
| C79 | 10 | 0 | 2 | 0 | 0 | 1 | 0 | 0 | 1 | 0 | 3 | 2 | 0 | 0 | 1 |
| C80 | 94 | 10 | 1 | 2 | 13 | 5 | 8 | 7 | 7 | 5 | 9 | 8 | 5 | 4 | 10 |
| C81 | 5 | 0 | 0 | 1 | 0 | 0 | 0 | 0 | 1 | 2 | 0 | 0 | 0 | 1 | 0 |
| C82 | 0 | 0 | 0 | 0 | 0 | 0 | 0 | 0 | 0 | 0 | 0 | 0 | 0 | 0 | 0 |
| C83 | 11 | 0 | 0 | 0 | 1 | 2 | 0 | 0 | 0 | 2 | 1 | 2 | 1 | 0 | 2 |
| C84 | 2 | 0 | 0 | 0 | 0 | 0 | 0 | 0 | 0 | 0 | 0 | 1 | 1 | 0 | 0 |
| C85 | 16 | 3 | 0 | 0 | 4 | 1 | 1 | 0 | 0 | 2 | 0 | 1 | 0 | 0 | 4 |
| C88 | 0 | 0 | 0 | 0 | 0 | 0 | 0 | 0 | 0 | 0 | 0 | 0 | 0 | 0 | 0 |
| C90 | 11 | 0 | 0 | 0 | 0 | 0 | 1 | 2 | 0 | 2 | 2 | 1 | 0 | 0 | 3 |
| C91 | 24 | 2 | 3 | 0 | 3 | 1 | 0 | 1 | 0 | 3 | 1 | 2 | 3 | 1 | 4 |
| C92 | 18 | 2 | 2 | 0 | 4 | 1 | 1 | 2 | 0 | 0 | 0 | 3 | 2 | 0 | 1 |
| C93 | 2 | 0 | 0 | 0 | 0 | 0 | 1 | 0 | 0 | 0 | 0 | 0 | 0 | 1 | 0 |
| C94 | 0 | 0 | 0 | 0 | 0 | 0 | 0 | 0 | 0 | 0 | 0 | 0 | 0 | 0 | 0 |
| C95 | 0 | 0 | 0 | 0 | 0 | 0 | 0 | 0 | 0 | 0 | 0 | 0 | 0 | 0 | 0 |
| C96 | 0 | 0 | 0 | 0 | 0 | 0 | 0 | 0 | 0 | 0 | 0 | 0 | 0 | 0 | 0 |
| C97 | 1 | 0 | 0 | 0 | 0 | 0 | 0 | 1 | 0 | 0 | 0 | 0 | 0 | 0 | 0 |
| D00 | 0 | 0 | 0 | 0 | 0 | 0 | 0 | 0 | 0 | 0 | 0 | 0 | 0 | 0 | 0 |
| D01 | 0 | 0 | 0 | 0 | 0 | 0 | 0 | 0 | 0 | 0 | 0 | 0 | 0 | 0 | 0 |
| D02 | 0 | 0 | 0 | 0 | 0 | 0 | 0 | 0 | 0 | 0 | 0 | 0 | 0 | 0 | 0 |
| D03 | 0 | 0 | 0 | 0 | 0 | 0 | 0 | 0 | 0 | 0 | 0 | 0 | 0 | 0 | 0 |
| D04 | 0 | 0 | 0 | 0 | 0 | 0 | 0 | 0 | 0 | 0 | 0 | 0 | 0 | 0 | 0 |
| D07 | 0 | 0 | 0 | 0 | 0 | 0 | 0 | 0 | 0 | 0 | 0 | 0 | 0 | 0 | 0 |
| D09 | 0 | 0 | 0 | 0 | 0 | 0 | 0 | 0 | 0 | 0 | 0 | 0 | 0 | 0 | 0 |

NOWOTWORY ZŁOŚLIWE W WOJEWÓDZTWIE ŚWIĘTOKRZYSKIM W 2011 ROKU

Tab. 28. Liczba zgonów na nowotwory złośliwe u kobiet według umiejscowienia i powiatów w woj. świętokrzyskim w 2011 roku

Tab. 28. Number of cancer deaths among women in Swietokrzyskie Voivodeship in 2011 by topography and poviats

| ICD 10 | województwo | buski | jędrzejowski | kazimierski | kielecki | konecki | opatowski | ostrowiecki | pińczowski | sandomierski | skarżyski | starachowicki | staszowski | włoszczowski | m. Kielce |
|---------|-------------|-------|--------------|-------------|----------|---------|-----------|-------------|------------|--------------|-----------|---------------|------------|--------------|-----------|
| C00-D09 | 1231 | 83 | 99 | 44 | 153 | 88 | 53 | 131 | 33 | 79 | 65 | 89 | 64 | 39 | 211 |
| C00 | 1 | 0 | 0 | 0 | 0 | 0 | 0 | 1 | 0 | 0 | 0 | 0 | 0 | 0 | 0 |
| C01 | 1 | 0 | 0 | 0 | 0 | 0 | 0 | 1 | 0 | 0 | 0 | 0 | 0 | 0 | 0 |
| C02 | 1 | 0 | 0 | 0 | 0 | 0 | 0 | 0 | 0 | 0 | 0 | 0 | 1 | 0 | 0 |
| C03 | 2 | 0 | 0 | 0 | 1 | 0 | 0 | 0 | 0 | 0 | 0 | 0 | 0 | 0 | 1 |
| C04 | 2 | 0 | 0 | 0 | 0 | 0 | 0 | 1 | 0 | 0 | 1 | 0 | 0 | 0 | 0 |
| C05 | 1 | 0 | 0 | 0 | 0 | 0 | 0 | 0 | 0 | 0 | 1 | 0 | 0 | 0 | 0 |
| C06 | 1 | 0 | 1 | 0 | 0 | 0 | 0 | 0 | 0 | 0 | 0 | 0 | 0 | 0 | 0 |
| C07 | 0 | 0 | 0 | 0 | 0 | 0 | 0 | 0 | 0 | 0 | 0 | 0 | 0 | 0 | 0 |
| C08 | 0 | 0 | 0 | 0 | 0 | 0 | 0 | 0 | 0 | 0 | 0 | 0 | 0 | 0 | 0 |
| C09 | 1 | 0 | 0 | 0 | 0 | 0 | 0 | 0 | 0 | 0 | 0 | 0 | 0 | 0 | 1 |
| C10 | 1 | 0 | 0 | 0 | 0 | 1 | 0 | 0 | 0 | 0 | 0 | 0 | 0 | 0 | 0 |
| C11 | 0 | 0 | 0 | 0 | 0 | 0 | 0 | 0 | 0 | 0 | 0 | 0 | 0 | 0 | 0 |
| C12 | 1 | 0 | 0 | 0 | 1 | 0 | 0 | 0 | 0 | 0 | 0 | 0 | 0 | 0 | 0 |
| C13 | 1 | 0 | 0 | 0 | 0 | 0 | 0 | 0 | 0 | 0 | 0 | 0 | 0 | 0 | 1 |
| C14 | 2 | 0 | 0 | 0 | 2 | 0 | 0 | 0 | 0 | 0 | 0 | 0 | 0 | 0 | 0 |
| C15 | 5 | 0 | 0 | 0 | 1 | 1 | 0 | 0 | 0 | 0 | 2 | 0 | 0 | 0 | 1 |
| C16 | 60 | 5 | 5 | 1 | 11 | 4 | 0 | 3 | 2 | 6 | 5 | 6 | 6 | 1 | 5 |
| C17 | 1 | 0 | 0 | 0 | 0 | 0 | 0 | 1 | 0 | 0 | 0 | 0 | 0 | 0 | 0 |
| C18 | 91 | 7 | 6 | 5 | 9 | 4 | 5 | 10 | 2 | 6 | 2 | 12 | 7 | 5 | 11 |
| C19 | 10 | 0 | 1 | 0 | 2 | 1 | 0 | 0 | 0 | 0 | 2 | 1 | 1 | 1 | 1 |
| C20 | 62 | 6 | 3 | 3 | 10 | 6 | 2 | 6 | 1 | 3 | 2 | 4 | 1 | 0 | 15 |
| C21 | 2 | 0 | 0 | 0 | 0 | 0 | 0 | 0 | 0 | 1 | 0 | 0 | 1 | 0 | 0 |
| C22 | 20 | 1 | 1 | 0 | 2 | 4 | 0 | 0 | 2 | 0 | 1 | 2 | 0 | 0 | 7 |
| C23 | 34 | 1 | 5 | 0 | 5 | 2 | 4 | 2 | 1 | 2 | 1 | 0 | 2 | 3 | 6 |
| C24 | 18 | 1 | 3 | 0 | 3 | 4 | 0 | 0 | 1 | 1 | 3 | 1 | 0 | 0 | 1 |
| C25 | 68 | 13 | 7 | 6 | 7 | 5 | 2 | 3 | 3 | 3 | 3 | 2 | 4 | 2 | 8 |
| C26 | 13 | 4 | 0 | 0 | 1 | 0 | 0 | 1 | 1 | 1 | 0 | 0 | 1 | 1 | 3 |
| C30 | 0 | 0 | 0 | 0 | 0 | 0 | 0 | 0 | 0 | 0 | 0 | 0 | 0 | 0 | 0 |
| C31 | 0 | 0 | 0 | 0 | 0 | 0 | 0 | 0 | 0 | 0 | 0 | 0 | 0 | 0 | 0 |
| C32 | 3 | 0 | 0 | 0 | 0 | 0 | 0 | 1 | 0 | 0 | 0 | 0 | 0 | 1 | 1 |
| C33 | 1 | 0 | 0 | 0 | 0 | 1 | 0 | 0 | 0 | 0 | 0 | 0 | 0 | 0 | 0 |
| C34 | 172 | 10 | 16 | 8 | 13 | 16 | 7 | 23 | 5 | 10 | 10 | 10 | 6 | 3 | 35 |
| C37 | 0 | 0 | 0 | 0 | 0 | 0 | 0 | 0 | 0 | 0 | 0 | 0 | 0 | 0 | 0 |
| C38 | 3 | 1 | 0 | 0 | 0 | 0 | 0 | 0 | 0 | 0 | 0 | 0 | 0 | 0 | 2 |
| C39 | 0 | 0 | 0 | 0 | 0 | 0 | 0 | 0 | 0 | 0 | 0 | 0 | 0 | 0 | 0 |
| C40 | 1 | 0 | 0 | 0 | 0 | 0 | 0 | 0 | 0 | 1 | 0 | 0 | 0 | 0 | 0 |
| C41 | 4 | 0 | 1 | 0 | 1 | 0 | 0 | 1 | 0 | 0 | 0 | 0 | 0 | 1 | 0 |
| C43 | 31 | 0 | 0 | 1 | 6 | 1 | 4 | 7 | 0 | 2 | 2 | 1 | 1 | 1 | 5 |
| C44 | 1 | 0 | 0 | 0 | 1 | 0 | 0 | 0 | 0 | 0 | 0 | 0 | 0 | 0 | 0 |
| C45 | 3 | 2 | 0 | 0 | 0 | 0 | 0 | 1 | 0 | 0 | 0 | 0 | 0 | 0 | 0 |
| C46 | 0 | 0 | 0 | 0 | 0 | 0 | 0 | 0 | 0 | 0 | 0 | 0 | 0 | 0 | 0 |
| C47 | 0 | 0 | 0 | 0 | 0 | 0 | 0 | 0 | 0 | 0 | 0 | 0 | 0 | 0 | 0 |
| C48 | 3 | 1 | 0 | 0 | 0 | 0 | 0 | 0 | 0 | 0 | 1 | 0 | 1 | 0 | 0 |
| C49 | 4 | 0 | 0 | 0 | 0 | 1 | 0 | 1 | 0 | 0 | 0 | 0 | 0 | 0 | 2 |
| C50 | 150 | 8 | 15 | 5 | 17 | 6 | 7 | 22 | 1 | 11 | 8 | 13 | 10 | 4 | 23 |
| C51 | 8 | 0 | 0 | 1 | 0 | 1 | 0 | 1 | 0 | 0 | 1 | 1 | 0 | 0 | 3 |
| C52 | 0 | 0 | 0 | 0 | 0 | 0 | 0 | 0 | 0 | 0 | 0 | 0 | 0 | 0 | 0 |
| C53 | 56 | 2 | 5 | 2 | 6 | 5 | 5 | 7 | 1 | 6 | 2 | 3 | 3 | 1 | 8 |

NOWOTWORY ZŁOŚLIWE W WOJEWÓDZTWIE ŚWIĘTOKRZYSKIM W 2011 ROKU

| ICD 10 | województwo | buski | jędrzejowski | kazimierski | kielecki | konecki | opatowski | ostrowiecki | pińczowski | sandomierski | skarżyski | starachowicki | staszowski | włoszczowski | m. Kielce |
|--------|-------------|-------|--------------|-------------|----------|---------|-----------|-------------|------------|--------------|-----------|---------------|------------|--------------|-----------|
| C54 | 38 | 3 | 4 | 0 | 7 | 3 | 3 | 2 | 0 | 1 | 1 | 6 | 1 | 0 | 7 |
| C55 | 4 | 0 | 1 | 0 | 0 | 0 | 1 | 0 | 1 | 0 | 0 | 0 | 0 | 0 | 1 |
| C56 | 68 | 0 | 5 | 4 | 8 | 4 | 5 | 6 | 2 | 6 | 2 | 5 | 3 | 3 | 15 |
| C57 | 4 | 0 | 0 | 0 | 1 | 0 | 0 | 1 | 1 | 0 | 0 | 1 | 0 | 0 | 0 |
| C58 | 0 | 0 | 0 | 0 | 0 | 0 | 0 | 0 | 0 | 0 | 0 | 0 | 0 | 0 | 0 |
| C64 | 33 | 4 | 1 | 1 | 4 | 2 | 0 | 5 | 0 | 2 | 2 | 1 | 2 | 3 | 6 |
| C65 | 1 | 0 | 0 | 0 | 0 | 0 | 0 | 1 | 0 | 0 | 0 | 0 | 0 | 0 | 0 |
| C66 | 0 | 0 | 0 | 0 | 0 | 0 | 0 | 0 | 0 | 0 | 0 | 0 | 0 | 0 | 0 |
| C67 | 19 | 0 | 0 | 0 | 3 | 0 | 1 | 7 | 1 | 0 | 1 | 2 | 1 | 1 | 2 |
| C68 | 0 | 0 | 0 | 0 | 0 | 0 | 0 | 0 | 0 | 0 | 0 | 0 | 0 | 0 | 0 |
| C69 | 2 | 0 | 0 | 0 | 0 | 0 | 0 | 0 | 1 | 0 | 0 | 1 | 0 | 0 | 0 |
| C70 | 2 | 0 | 1 | 0 | 0 | 0 | 1 | 0 | 0 | 0 | 0 | 0 | 0 | 0 | 0 |
| C71 | 42 | 1 | 3 | 0 | 5 | 3 | 2 | 3 | 0 | 4 | 0 | 4 | 3 | 4 | 10 |
| C72 | 0 | 0 | 0 | 0 | 0 | 0 | 0 | 0 | 0 | 0 | 0 | 0 | 0 | 0 | 0 |
| C73 | 4 | 0 | 0 | 0 | 0 | 0 | 0 | 1 | 0 | 1 | 0 | 0 | 0 | 0 | 2 |
| C74 | 1 | 0 | 0 | 0 | 0 | 0 | 0 | 1 | 0 | 0 | 0 | 0 | 0 | 0 | 0 |
| C75 | 0 | 0 | 0 | 0 | 0 | 0 | 0 | 0 | 0 | 0 | 0 | 0 | 0 | 0 | 0 |
| C76 | 5 | 1 | 1 | 0 | 1 | 0 | 1 | 1 | 0 | 0 | 0 | 0 | 0 | 0 | 0 |
| C77 | 0 | 0 | 0 | 0 | 0 | 0 | 0 | 0 | 0 | 0 | 0 | 0 | 0 | 0 | 0 |
| C78 | 2 | 0 | 1 | 0 | 0 | 0 | 0 | 0 | 0 | 0 | 0 | 1 | 0 | 0 | 0 |
| C79 | 5 | 0 | 0 | 0 | 0 | 0 | 0 | 0 | 0 | 1 | 3 | 0 | 0 | 0 | 1 |
| C80 | 68 | 3 | 8 | 1 | 8 | 7 | 1 | 8 | 3 | 4 | 2 | 3 | 4 | 2 | 14 |
| C81 | 1 | 0 | 0 | 0 | 0 | 0 | 0 | 0 | 0 | 0 | 0 | 1 | 0 | 0 | 0 |
| C82 | 2 | 0 | 0 | 0 | 0 | 0 | 0 | 1 | 1 | 0 | 0 | 0 | 0 | 0 | 0 |
| C83 | 6 | 0 | 0 | 1 | 0 | 1 | 0 | 1 | 0 | 2 | 0 | 0 | 0 | 0 | 1 |
| C84 | 0 | 0 | 0 | 0 | 0 | 0 | 0 | 0 | 0 | 0 | 0 | 0 | 0 | 0 | 0 |
| C85 | 12 | 1 | 0 | 0 | 3 | 1 | 1 | 0 | 0 | 2 | 1 | 2 | 0 | 0 | 1 |
| C88 | 1 | 1 | 0 | 0 | 0 | 0 | 0 | 0 | 0 | 0 | 0 | 0 | 0 | 0 | 0 |
| C90 | 24 | 3 | 0 | 0 | 3 | 2 | 1 | 0 | 2 | 2 | 1 | 2 | 2 | 0 | 6 |
| C91 | 18 | 2 | 0 | 3 | 4 | 0 | 0 | 0 | 0 | 0 | 1 | 1 | 1 | 1 | 5 |
| C92 | 24 | 2 | 4 | 2 | 7 | 1 | 0 | 0 | 1 | 0 | 4 | 3 | 0 | 0 | 0 |
| C93 | 2 | 0 | 0 | 0 | 0 | 1 | 0 | 0 | 0 | 0 | 0 | 0 | 0 | 1 | 0 |
| C94 | 1 | 0 | 0 | 0 | 0 | 0 | 0 | 0 | 0 | 0 | 0 | 0 | 1 | 0 | 0 |
| C95 | 1 | 0 | 0 | 0 | 0 | 0 | 0 | 0 | 0 | 0 | 0 | 0 | 1 | 0 | 0 |
| C96 | 2 | 0 | 1 | 0 | 0 | 0 | 0 | 0 | 0 | 1 | 0 | 0 | 0 | 0 | 0 |
| C97 | 0 | 0 | 0 | 0 | 0 | 0 | 0 | 0 | 0 | 0 | 0 | 0 | 0 | 0 | 0 |
| D00 | 0 | 0 | 0 | 0 | 0 | 0 | 0 | 0 | 0 | 0 | 0 | 0 | 0 | 0 | 0 |
| D01 | 0 | 0 | 0 | 0 | 0 | 0 | 0 | 0 | 0 | 0 | 0 | 0 | 0 | 0 | 0 |
| D02 | 0 | 0 | 0 | 0 | 0 | 0 | 0 | 0 | 0 | 0 | 0 | 0 | 0 | 0 | 0 |
| D03 | 0 | 0 | 0 | 0 | 0 | 0 | 0 | 0 | 0 | 0 | 0 | 0 | 0 | 0 | 0 |
| D04 | 0 | 0 | 0 | 0 | 0 | 0 | 0 | 0 | 0 | 0 | 0 | 0 | 0 | 0 | 0 |
| D05 | 0 | 0 | 0 | 0 | 0 | 0 | 0 | 0 | 0 | 0 | 0 | 0 | 0 | 0 | 0 |
| D04 | 0 | 0 | 0 | 0 | 0 | 0 | 0 | 0 | 0 | 0 | 0 | 0 | 0 | 0 | 0 |
| D07 | 0 | 0 | 0 | 0 | 0 | 0 | 0 | 0 | 0 | 0 | 0 | 0 | 0 | 0 | 0 |
| D09 | 0 | 0 | 0 | 0 | 0 | 0 | 0 | 0 | 0 | 0 | 0 | 0 | 0 | 0 | 0 |

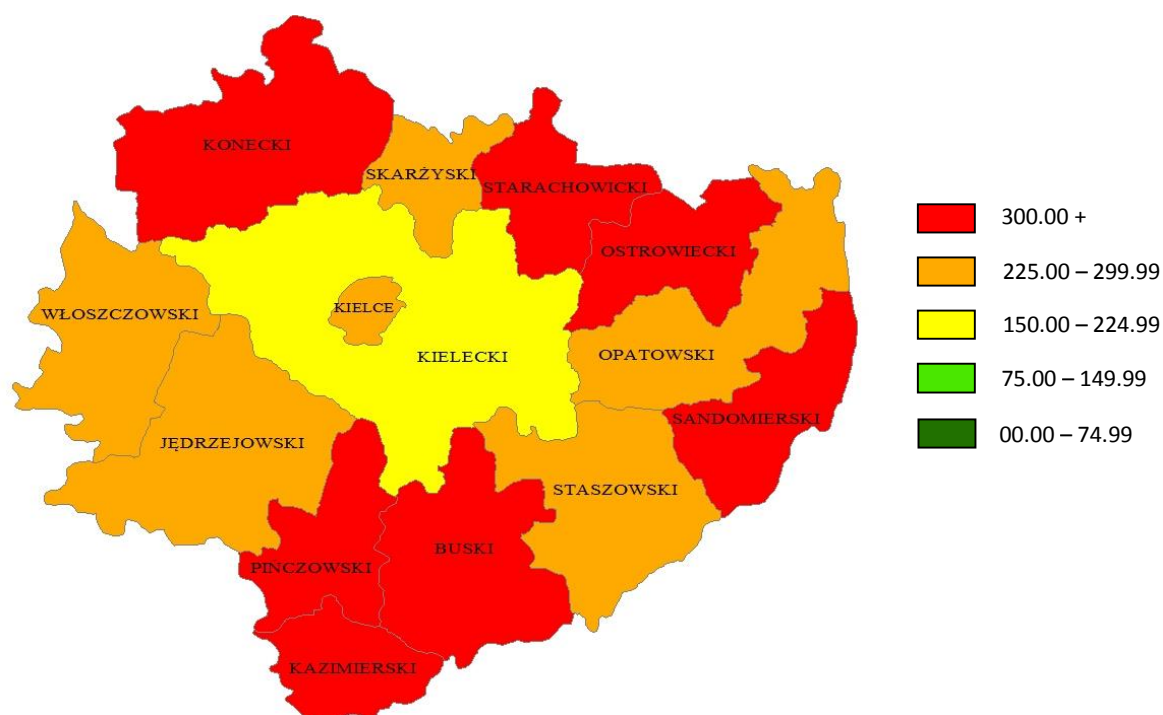
NOWOTWORY ZŁOŚLIWE W WOJEWÓDZTWIE ŚWIĘTOKRZYSKIM W 2011 ROKU

Tab. 29. Zarejestrowane zgony na nowotwory złośliwe w powiatach w woj. świętokrzyskim w 2011 roku
 Tab. 29. Registered cancer deaths in poviats of Swietokrzyskie Voivodeship in 2011

| Powiat | Zarejestrowane zgony | | | | |
|---------------|----------------------|--------------------|---------------------|--------------------|---------------------|
| | ogółem | Mężczyźni | | Kobiety | |
| | | liczba bezwzględna | współczynnik surowy | liczba bezwzględna | współczynnik surowy |
| buski | 200 | 117 | 322,21 | 83 | 217,80 |
| jędrzejowski | 226 | 127 | 289,05 | 99 | 221,00 |
| kazimierski | 97 | 53 | 302,37 | 44 | 242,77 |
| kielecki | 372 | 219 | 213,45 | 153 | 148,33 |
| konecki | 214 | 126 | 301,93 | 88 | 205,80 |
| opatowski | 135 | 82 | 298,68 | 53 | 188,36 |
| ostrowiecki | 310 | 179 | 319,90 | 131 | 217,54 |
| pińczowski | 105 | 72 | 353,21 | 33 | 158,24 |
| sandomierski | 211 | 132 | 333,59 | 79 | 190,21 |
| skarżyski | 170 | 105 | 274,46 | 65 | 158,14 |
| starachowicki | 229 | 140 | 305,40 | 89 | 183,35 |
| staszowski | 158 | 94 | 255,25 | 64 | 171,08 |
| włoszczowski | 99 | 60 | 257,08 | 39 | 166,08 |
| m. Kielce | 480 | 269 | 281,78 | 211 | 197,75 |
| województwo | 3006 | 1775 | 283,91 | 1231 | 187,96 |

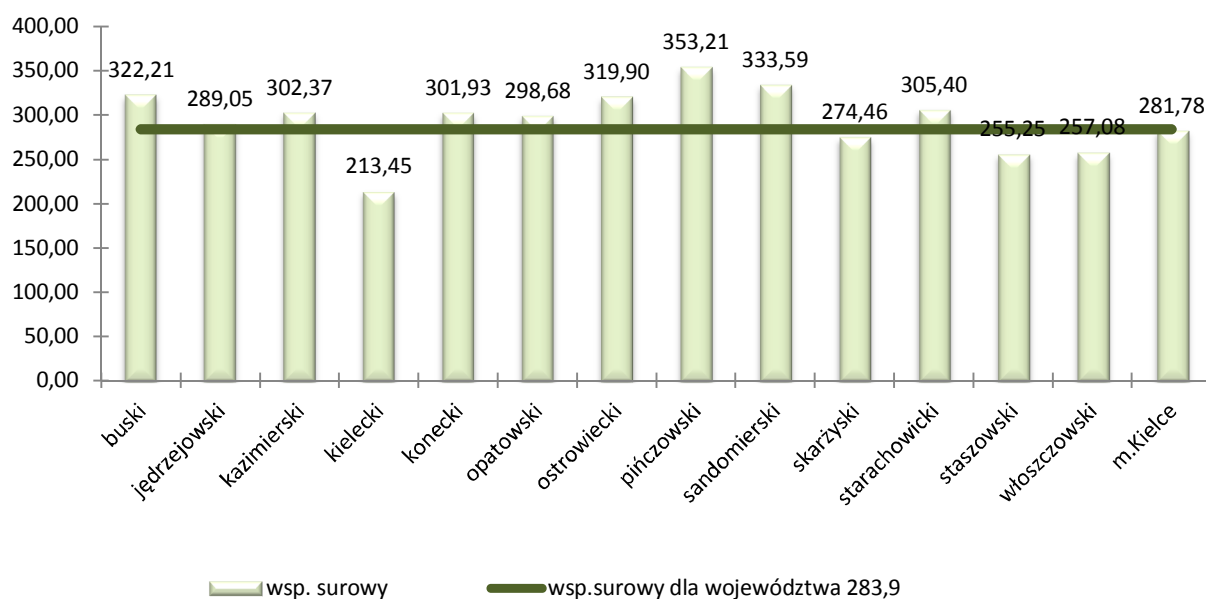
Mapa 3. Rozkład geograficzny umieralności mężczyzn na nowotwory złośliwe ogółem w powiatach woj. świętokrzyskiego w 2011 roku (wsp. surowy)

Mapa 3. Geographical distribution of mortality caused by all cancers among men in poviats of Swietokrzyskie Voivodeship in 2011 (crude rate)



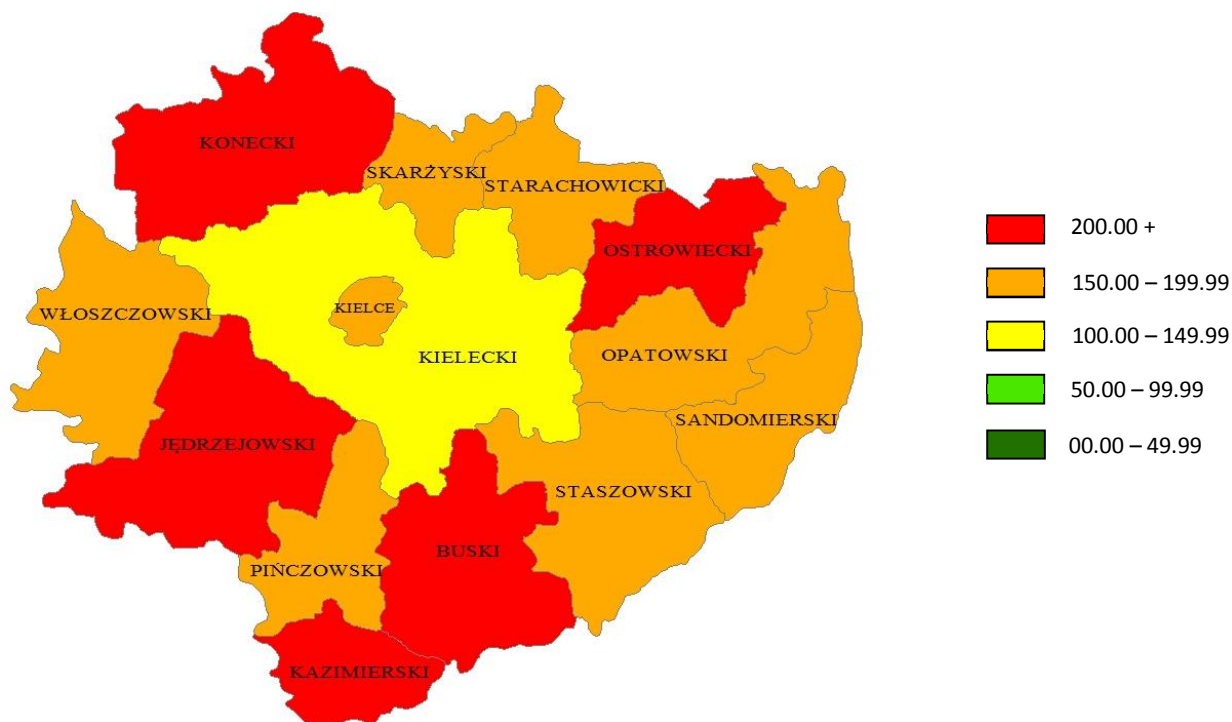
NOWOTWORY ZŁOŚLIWE W WOJEWÓDZTWIE ŚWIĘTOKRZYSKIM W 2011 ROKU

Ryc. 13. Zarejestrowane zgony na nowotwory złośliwe u mężczyzn w powiatach w woj. świętokrzyskim w 2011 roku
 Ryc. 13. Registered cancer deaths among men in poviats of Swietokrzyskie Voivodeship in 2011



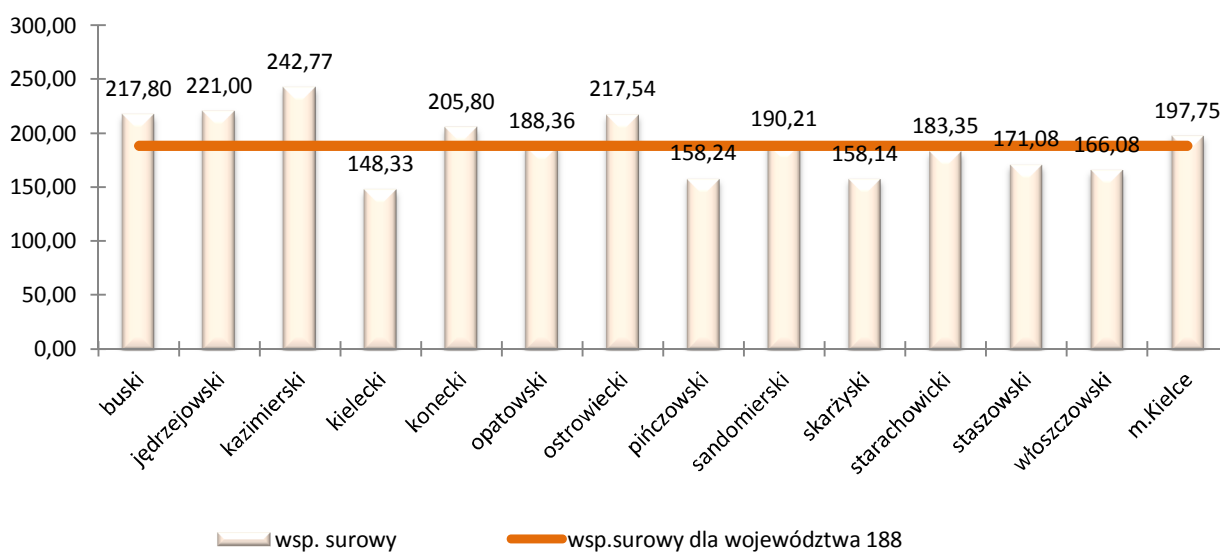
Mapa 4. Rozkład geograficzny umieralności kobiet na nowotwory złośliwe ogółem w powiatach woj. świętokrzyskiego w 2011 roku (wsp. surowy)

Mapa 4. Geographical distribution of mortality caused by all cancers among women in poviats of Swietokrzyskie Voviodeship in 2011 (crude rate)



NOWOTWORY ZŁOŚLIWE W WOJEWÓDZTWIE ŚWIĘTOKRZYSKIM W 2011 ROKU

Ryc. 14. Zarejestrowane zgony na nowotwory złośliwe u kobiet w powiatach w woj. świętokrzyskim w 2011 roku
Ryc. 14. Registered cancer deaths among women in poviats of Swietokrzyskie Voivodeship in 2011



NOWOTWORY ZŁOŚLIWE W WOJEWÓDZTWIE ŚWIĘTOKRZYSKIM W 2011 ROKU

Tab. 30. Umieralność na nowotwory złośliwe według układów narządowych u mężczyzn w woj. świętokrzyskim w 2011 roku

Tab. 30. Cancer mortality among men in Swietokrzyskie Voivodeship in 2011 by organ systems

| Umiejscowienie | ICD - 10 | Liczby bezwzględne | Współczynnik surowy | Współczynnik standaryzowany | % wszystkich nowotworów | % w grupie narządowej |
|---|-------------------|--------------------|---------------------|-----------------------------|-------------------------|-----------------------|
| | | | na 100000 populacji | na 100000 populacji | | |
| Nowotwory złośliwe ogółem | C00 - D09 | 1775 | 283,9 | 166,2 | 100,0 | - |
| Nowotwory złośliwe ogółem bez skóry | C00 - D09 bez C44 | 1774 | 283,7 | 166,1 | | - |
| Warga, jama ustna i gardło | C00 - C14 | 47 | 7,5 | 4,9 | 2,6 | - |
| Narządy trawienne | C15 - C26 | 520 | 83,2 | 48,0 | 29,3 | 100 |
| w tym: jelito grube | C18 - C21 | 216 | 34,5 | 19,4 | 12,2 | 41,5 |
| Układ oddechowy i klatka piersiowa | C30 - C39 | 626 | 100,1 | 60,1 | 35,3 | 100 |
| w tym: płuco | C34 | 562 | 89,9 | 53,6 | 31,7 | 89,8 |
| Kości i chrząstki stawowe | C40 - C41 | 4 | 0,6 | 0,5 | 0,2 | - |
| Czerniak i nowotwory złośliwe skóry | C43 - C44 | 26 | 4,2 | 2,5 | 1,5 | 100 |
| w tym: czerniak | C 43 | 25 | 4,0 | 2,4 | 1,4 | 96,2 |
| Międzybłonek i tkanki miękkie | C45 - C49 | 19 | 3,0 | 2,0 | 1,1 | - |
| Męskie narządy płciowe | C60 - C63 | 142 | 22,7 | 12,0 | 8,0 | 100 |
| w tym: gruczoł krokowy | C61 | 138 | 22,1 | 11,5 | 7,8 | 97,2 |
| Układ moczowy | C64 - C68 | 140 | 22,4 | 12,5 | 7,9 | 100 |
| w tym: pęcherz moczowy | C67 | 87 | 13,9 | 7,5 | 4,9 | 62,1 |
| Oko, mózg i inne części centralnego systemu nerwowego | C69 - C72 | 46 | 7,4 | 4,8 | 2,6 | 100 |
| w tym: mózg | C71 | 44 | 7,0 | 4,6 | 2,5 | 95,6 |
| Tarczycza i gruczoły wydzielania wewnętrznego | C73 - C75 | 5 | 0,8 | 0,4 | 0,3 | - |
| Nowotwory niedokładnie określone, wtórne i o nieokreślonym umiejscowieniu | C76 - C80 | 108 | 17,3 | 9,7 | 6,1 | - |
| Tkanka limfatyczna, krwiotwórcza i tkanki pokrewne | C81 - C96 | 89 | 14,3 | 8,4 | 5,0 | 100 |
| w tym: Choroba Hodgkina | C81 | 5 | 0,8 | 0,6 | 0,3 | 5,6 |
| Chłoniaki nieziarnicze | C82 - C85, C96 | 29 | 4,6 | 2,6 | 1,6 | 32,6 |
| Białaczki | C91 - C95 | 44 | 7,0 | 4,1 | 2,5 | 49,4 |
| Nowotwory in situ | D00 - D09 | 0 | 0,0 | 0,0 | 0,0 | - |

NOWOTWORY ZŁOŚLIWE W WOJEWÓDZTWIE ŚWIĘTOKRZYSKIM W 2011 ROKU

Tab. 31. Umieralność na nowotwory złośliwe według układów narządowych u kobiet w woj. świętokrzyskim w 2011 roku
 Tab. 31. Cancer mortality among women in Swietokrzyskie Voivodeship in 2011 by organ systems

| Umiejscowienie | ICD - 10 | Liczby bezwzględne | Współczynnik surowy | Współczynnik standaryzowany | % wszystkich nowotworów | % w grupie narządowej |
|---|-------------------|--------------------|---------------------|-----------------------------|-------------------------|-----------------------|
| | | | na 100000 populacji | na 100000 populacji | | |
| Nowotwory złośliwe ogółem | C00 - D09 | 1231 | 188,0 | 85,0 | 100,0 | - |
| Nowotwory złośliwe ogółem bez skóry | C00 - D09 bez C44 | 1230 | 187,8 | 84,9 | | - |
| Warga, jama ustna i gardło | C00 - C14 | 15 | 2,3 | 1,1 | 1,2 | - |
| Narządy trawienne | C15 - C26 | 384 | 58,6 | 22,8 | 31,2 | 100 |
| w tym: jelito grube | C18 - C21 | 165 | 25,2 | 9,6 | 13,4 | 43 |
| Układ oddechowy i klatka piersiowa | C30 - C39 | 179 | 27,3 | 13,3 | 14,5 | 100 |
| w tym: płuco | C34 | 172 | 26,3 | 12,7 | 14,0 | 96,1 |
| Kości i chrząstki stawowe | C40 - C41 | 5 | 0,8 | 0,6 | 0,4 | - |
| Czerniak i nowotwory złośliwe skóry | C43 - C44 | 32 | 4,9 | 2,1 | 2,6 | 100 |
| w tym: czerniak | C 43 | 31 | 4,7 | 2,0 | 2,5 | 96,9 |
| Międzybłonek i tkanki miękkie | C45 - C49 | 10 | 1,5 | 1,1 | 0,8 | - |
| Pierś | C 50 | 150 | 22,9 | 11,9 | 12,2 | - |
| Żeńskie narządy płciowe | C51 - C58 | 178 | 27,2 | 13,7 | 14,5 | 100 |
| w tym: macica | C53 - C55 | 98 | 15,0 | 7,6 | 8,0 | 55,1 |
| Układ moczowy | C64 - C68 | 53 | 8,1 | 3,2 | 4,3 | 100 |
| w tym: pęcherz moczowy | C67 | 19 | 2,9 | 0,9 | 1,5 | 35,8 |
| Oko, mózg i inne części centralnego systemu nerwowego | C69 - C72 | 46 | 7,0 | 3,6 | 3,7 | 100 |
| w tym: mózg | C71 | 42 | 6,4 | 3,4 | 3,4 | 91,3 |
| Tarczycyca i gruczoły wydzielania wewnętrznego | C73 - C75 | 5 | 0,8 | 0,5 | 0,4 | - |
| Nowotwory niedokładnie określone, wtórne i o nieokreślonym umiejscowieniu | C76 - C80 | 80 | 12,2 | 4,9 | 6,5 | - |
| Tkanka limfatyczna, krwiotwórcza i tkanki pokrewne | C81 - C96 | 94 | 14,4 | 6,3 | 7,6 | 100 |
| w tym: Choroba Hodgkina | C81 | 1 | 0,2 | 0,1 | 0,1 | 1,1 |
| Chłoniaki nieziarnicze | C82 -C85, C96 | 22 | 3,3 | 1,5 | 1,8 | 23,4 |
| Białaczki | C91 - C95 | 46 | 7,0 | 3,1 | 3,7 | 48,9 |
| Nowotwory in situ | D00 - D09 | 0 | 0,0 | 0,0 | 0,0 | - |

7. WSKAŹNIK ZACHOROWANIA/ZGONY W WOJ. ŚWIĘTOKRZYSKIM W 2011 ROKU

Incidence/death ratio in Swietokrzyskie Voivodeship in 2011

Tab. 32. Wskaźnik zachorowania/zgony na nowotwory złośliwe według płci i powiatów w woj. świętokrzyskim w 2011 roku

Tab. 32. Incidence/death ratio calculated for cancers in Swietokrzyskie Voivodeship in 2011 by sex and poviats

| | Polska | województwo | buski | jędrzejowski | kazimierski | kielecki | konecki | opatowski | ostrowiecki | pińczowski | sandomierski | skarżyski | starachowicki | staszowski | włoszczowski | m. Kielce |
|-----------|--------|-------------|-------|--------------|-------------|----------|---------|-----------|-------------|------------|--------------|-----------|---------------|------------|--------------|-----------|
| Ogółem | 1,56 | 1,72 | 2,06 | 1,62 | 1,61 | 1,61 | 1,59 | 1,67 | 1,49 | 1,73 | 1,67 | 2,03 | 1,61 | 1,8 | 1,65 | 1,91 |
| Mężczyźni | 1,39 | 1,47 | 1,74 | 1,54 | 1,32 | 1,36 | 1,36 | 1,45 | 1,4 | 1,29 | 1,48 | 1,52 | 1,2 | 1,5 | 1,47 | 1,71 |
| Kobiety | 1,78 | 2,08 | 2,51 | 1,73 | 1,95 | 1,98 | 1,92 | 2,02 | 1,62 | 2,7 | 1,97 | 2,86 | 2,26 | 2,25 | 1,92 | 2,16 |

Tab. 33. Wskaźnik zachorowania/zgony na nowotwory złośliwe według płci i umiejscowienia w woj. świętokrzyskim w 2011 roku

Tab. 33. Incidence/death ratio calculated for cancers in Swietokrzyskie Voivodeship in 2011 by sex and topography

| ICD 10 | Mężczyźni | Kobiety | ICD 10 | Mężczyźni | Kobiety | ICD 10 | Mężczyźni | Kobiety |
|--------|-----------|---------|--------|-----------|---------|--------|-----------|---------|
| C00 | 8,3 | 5 | C38 | 0,4 | 0,33 | C73 | 15,5 | 30,25 |
| C01 | 1 | * | C39 | * | ^ | C74 | 0,33 | 1 |
| C02 | 2 | 3 | C40 | 1 | * | C75 | ^ | ~ |
| C03 | 2 | 2,5 | C41 | 0,5 | 1,5 | C76 | 4,66 | 1,4 |
| C04 | 0,67 | 0,5 | C43 | 1,24 | 1,61 | C77 | 8 | ^ |
| C05 | ^ | 1 | C44 | 156 | 184 | C78 | ^ | 6 |
| C06 | ^ | 1 | C45 | 0,73 | 1,67 | C79 | 2,3 | 2 |
| C07 | ^ | ^ | C46 | ~ | ~ | C80 | 0,46 | 0,41 |
| C08 | 0,33 | ^ | C47 | ^ | ^ | C81 | 2,4 | 13 |
| C09 | 1,33 | 1 | C48 | 1 | 0,67 | C82 | ^ | 1 |
| C10 | 2,71 | 5 | C49 | 1,83 | 2,5 | C83 | 3,09 | 3,67 |
| C11 | 3 | ~ | C50 | 2,5 | 3,15 | C84 | 4 | ^ |
| C12 | ^ | * | C51 | ~ | 2,87 | C85 | 1,31 | 1,33 |
| C13 | 1,14 | 1 | C52 | ~ | ^ | C88 | ^ | 1 |
| C14 | 0,4 | * | C53 | ~ | 1,92 | C90 | 1,64 | 1,58 |
| C15 | 0,9 | 1,8 | C54 | ~ | 5,18 | C91 | 2,58 | 2,56 |
| C16 | 1,09 | 1,35 | C55 | ~ | 0,75 | C92 | 1,5 | 1,12 |
| C17 | 2,5 | 5 | C56 | ~ | 1,94 | C93 | 2,5 | 1 |
| C18 | 1,57 | 1,77 | C57 | ~ | 0,75 | C94 | ^ | 3 |
| C19 | 2 | 2,1 | C58 | ~ | ~ | C95 | ^ | * |
| C20 | 1,9 | 1,71 | C60 | 5 | ~ | C96 | ^ | * |
| C21 | 0,5 | 2 | C61 | 2,04 | ~ | C97 | * | ~ |
| C22 | 0,7 | 0,95 | C62 | 7 | ~ | D00 | ^ | ~ |
| C23 | 1 | 1,2 | C63 | ^ | ~ | D01 | ~ | ~ |
| C24 | 1 | 0,78 | C64 | 1,69 | 2 | D02 | ^ | ~ |
| C25 | 0,83 | 1,01 | C65 | 0,4 | 1 | D03 | ^ | ~ |
| C26 | 0,48 | 0,23 | C66 | ^ | ^ | D04 | ~ | ^ |
| C30 | 0,5 | ~ | C67 | 2,29 | 2,31 | D05 | ~ | ^ |
| C31 | 1 | ^ | C68 | ~ | ~ | D06 | ~ | ^ |
| C32 | 1,2 | 1,67 | C69 | ^ | 3 | D07 | ^ | ^ |
| C33 | ^ | * | C70 | ^ | 3 | D09 | ^ | ~ |
| C34 | 1,04 | 1,01 | C71 | 1 | 1,12 | | | |
| C37 | ~ | ~ | C72 | 1,5 | ~ | | | |

*-brak odnotowanych zachorowań

^-brak odnotowanych zgonów

~-brak odnotowanych zachorowań i zgonów

8. ODSETEK POTWIERDZEŃ HISTOPATOLOGICZNYCH W WOJ. ŚWIĘTOKRZYSKIM W 2011 ROKU
Percentage of histopathological confirmations in Swietokrzyskie Voivodeship in 2011

Tab. 34. Odsetek potwierdzeń histopatologicznych dla zachorowań w podziale na płeć i umiejscowienie w woj. świętokrzyskim w 2011 roku

Tab. 34. Percentage of histological confirmations for new cancer cases in Swietokrzyskie Voivodeship in 2011 by sex and topography

| ICD 10 | Mężczyźni | Kobiety |
|--------|-----------|---------|
| C00 | 1 | 1 |
| C01 | 1 | 0 |
| C02 | 1 | 1 |
| C03 | 1 | 1 |
| C04 | 1 | 1 |
| C05 | 1 | 0 |
| C06 | 1 | 1 |
| C07 | 1 | 1 |
| C08 | 1 | 1 |
| C09 | 1 | 1 |
| C10 | 1 | 1 |
| C11 | 1 | 0 |
| C12 | 1 | 0 |
| C13 | 1 | 1 |
| C14 | 1 | 0 |
| C15 | 0,97 | 1 |
| C16 | 0,95 | 0,98 |
| C17 | 1 | 1 |
| C18 | 0,98 | 0,94 |
| C19 | 0,88 | 0,95 |
| C20 | 0,99 | 0,97 |
| C21 | 1 | 1 |
| C22 | 0,79 | 0,89 |
| C23 | 1 | 0,83 |
| C24 | 0,78 | 0,64 |
| C25 | 0,8 | 0,83 |
| C26 | 1 | 1 |
| C30 | 1 | 0 |
| C31 | 1 | 1 |
| C32 | 0,98 | 1 |
| C33 | 1 | 0 |
| C34 | 0,94 | 0,93 |
| C37 | 0 | 0 |
| C38 | 0,75 | 1 |
| C39 | 0 | 1 |
| C40 | 1 | 0 |
| C41 | 1 | 0,67 |
| C43 | 1 | 1 |
| C44 | 1 | 0,98 |
| C45 | 1 | 1 |
| C46 | 0 | 0 |
| C47 | 1 | 1 |
| C48 | 1 | 0,5 |
| C49 | 1 | 1 |
| C50 | 1 | 0,97 |
| C51 | 0 | 1 |
| C52 | 0 | 1 |
| C53 | 0 | 0,97 |
| C54 | 0 | 0,98 |

| ICD 10 | Mężczyźni | Kobiety |
|---------|-------------|-------------|
| C55 | 0 | 1 |
| C56 | 0 | 0,88 |
| C57 | 0 | 0,67 |
| C58 | 0 | 0 |
| C60 | 1 | 0 |
| C61 | 0,93 | 0 |
| C62 | 1 | 0 |
| C63 | 1 | 0 |
| C64 | 0,89 | 0,86 |
| C65 | 1 | 1 |
| C66 | 1 | 1 |
| C67 | 0,98 | 0,98 |
| C68 | 0 | 0 |
| C69 | 0,83 | 1 |
| C70 | 1 | 0,83 |
| C71 | 0,73 | 0,79 |
| C72 | 0,67 | 0 |
| C73 | 0,97 | 0,97 |
| C74 | 0 | 1 |
| C75 | 1 | 0 |
| C76 | 0,86 | 0,71 |
| C77 | 1 | 1 |
| C78 | 0,33 | 0,33 |
| C79 | 0,43 | 0,5 |
| C80 | 0,49 | 0,39 |
| C81 | 1 | 1 |
| C82 | 1 | 1 |
| C83 | 1 | 1 |
| C84 | 1 | 1 |
| C85 | 1 | 1 |
| C88 | 1 | 1 |
| C90 | 1 | 1 |
| C91 | 1 | 1 |
| C92 | 1 | 1 |
| C93 | 1 | 1 |
| C94 | 1 | 1 |
| C95 | 1 | 0 |
| C96 | 1 | 0 |
| C97 | 0 | 0 |
| D00 | 1 | 0 |
| D01 | 0 | 0 |
| D02 | 1 | 0 |
| D03 | 1 | 0 |
| D04 | 0 | 1 |
| D05 | 0 | 1 |
| D06 | 0 | 1 |
| D07 | 1 | 1 |
| D09 | 1 | 0 |
| C00-D09 | 0,93 | 0,94 |

9. WZÓR KARTY ZGŁOSZENIA NOWOTWORU ZŁOŚLIWEGO

Adresat: MINISTERSTWO ZDROWIA; Regionalny Rejestr Onkologiczny
Przekazać w terminach przewidzianych w programie badań statystycznych statystyki publicznej

| | | | |
|--|--|--|-----------------|
| 1. Typ karty <input type="checkbox"/> pierwsza <input type="checkbox"/> kontrolna | | 2. Numer | |
| MZ/N-1a KARTA ZGŁOSZENIA NOWOTWORU ZŁOŚLIWEGO | | | |
| Nazwa i adres jednostki – pieczętka z numerem REGON | | 3. REGON (cz. I resort. kodu i identyf.) | |
| | | 4. PESEL | |
| | | 5. Data urodzenia _____ rok _____ miesiąc _____ dzień | |
| | | 6. Płeć <input type="checkbox"/> mężczyzna <input type="checkbox"/> kobieta | |
| 7. Nazwisko | | | |
| 8. Imię | | 9. Poprzednie nazwisko | |
| ADRES | | | |
| 10. Miejscowość | | 11. Kod TERYT | |
| 12. Ulica, nr domu, nr mieszkania | | | |
| 13. Gmina | | 14. Powiat | 15. Województwo |
| 16. Zajęcie <input type="checkbox"/> uczeń <input type="checkbox"/> pracownik umysłowy <input type="checkbox"/> pracownik fizyczny <input type="checkbox"/> rolnik <input type="checkbox"/> emeryt/rencista <input type="checkbox"/> inny | | | |
| 17. Ukończona szkoła <input type="checkbox"/> bez wykształcenia <input type="checkbox"/> podstawowa <input type="checkbox"/> gimnazjum <input type="checkbox"/> zasadnicza zawodowa <input type="checkbox"/> średnia <input type="checkbox"/> policealna <input type="checkbox"/> wyższa | | | |
| 18. DATA ROZPOZNANIA _____ rok _____ miesiąc _____ dzień | | | |
| DATA PRZYJĘCIA | | 22. DATA ZGONU _____ rok _____ miesiąc _____ dzień | |
| 19. do ambulatorium _____ | | 23. Miejsce zgonu | |
| 20. do szpitala _____ | | <input type="checkbox"/> szpital <input type="checkbox"/> nowotwór | |
| 21. DATA WYPISU _____ rok _____ miesiąc _____ dzień | | <input type="checkbox"/> dom <input type="checkbox"/> inna | |
| | | <input type="checkbox"/> inne | |
| 25. ROZPOZNANIE KLINICZNE: ICD-10 | | 28. ROZPOZNANIE HISTOPATOLOGICZNE | |
| Opis i lokalizacja nowotworu: | | <input type="checkbox"/> nie pobrano materiału do badania | |
| | | <input type="checkbox"/> pobrano wycinek (badanie w toku) | |
| | | <input type="checkbox"/> wynik negatywny (nie potwierdzono nowotworu) | |
| | | <input type="checkbox"/> wynik pozytywny (potwierdzono nowotwór) | |
| | | Typ histologiczny | |
| | | | |
| | | | |
| 26. Nowotwór <input type="checkbox"/> pojedynczy <input type="checkbox"/> mnogi | | 29. Kod histopat. | |
| 27. Strona ciała <input type="checkbox"/> prawa <input type="checkbox"/> lewa <input type="checkbox"/> obie strony | | | |
| 30. Kod zaawansowania TNM | | 31. Stadiium zaawansowania | |
| 0 1 2 3 4 X | | <input type="checkbox"/> rak <i>in situ</i> <input type="checkbox"/> regionalne (przerzuty regionalne) | |
| T <input type="checkbox"/> <input type="checkbox"/> <input type="checkbox"/> <input type="checkbox"/> <input type="checkbox"/> <input type="checkbox"/> <input type="checkbox"/> TIS | | <input type="checkbox"/> miejscowe <input type="checkbox"/> uogólnione (przerzuty odległe) | |
| N <input type="checkbox"/> <input type="checkbox"/> <input type="checkbox"/> <input type="checkbox"/> <input type="checkbox"/> | | <input type="checkbox"/> niedokładnie określone | |
| M <input type="checkbox"/> <input type="checkbox"/> <input type="checkbox"/> | | | |
| 32. Inne podstawy rozpoznania | | 33. Leczenie skojarzone | |
| <input type="checkbox"/> cytologia <input type="checkbox"/> inne bad. obraz. | | <input type="checkbox"/> radioter.+chemioter. | |
| <input type="checkbox"/> endoskopia <input type="checkbox"/> badanie kliniczne | | <input type="checkbox"/> chirurgia+chemioter. | |
| <input type="checkbox"/> radiologia <input type="checkbox"/> sekcja | | <input type="checkbox"/> radioter.+chemioter.+chirurgia | |
| <input type="checkbox"/> operacja wywiad. <input type="checkbox"/> tylko akt zgonu | | <input type="checkbox"/> radioter.+chirurgia | |
| <input type="checkbox"/> badanie skryningowe | | <input type="checkbox"/> lecz. nieskojarzone (wypełnić pkt 34) | |
| <i>możliwe zaznaczenie kilku pól</i> | | <i>możliwe zaznaczenie kilku pól</i> | |
| 35. Rodzaj leczenia <input type="checkbox"/> radykalne <input type="checkbox"/> paliatywne <input type="checkbox"/> objawowe <input type="checkbox"/> skierowany na leczenie <input type="checkbox"/> brak zgody na leczenie | | | |
| 36. Data wypełnienia karty _____ rok _____ miesiąc _____ dzień | | 36. Nr statystyczny lekarza | |
| | | | |
| 38. Identyfikator osoby wczytującej | | 39. Podpis lekarza | |
| | | | |

Kartę wypełnia się dla chorych z rozpoznaniem lub podejrzeniem nowotworu przy pierwszym oraz ponownym zgłoszeniu, a także w przypadku zgonu.

10. INSTRUKCJA WYPEŁNIANIA KARTY ZGŁOSZENIA NOWOTWORU ZŁOŚLIWEGO

Zasady Ogólne

Karta Zgłoszenia Nowotworu Złośliwego MZ/N-1a służy do zgłaszania wykrytych przypadków nowotworów złośliwych oraz raka *in situ* przez placówki publicznej i niepublicznej służby zdrowia na terenie całego kraju. Karta należy wypełniać:

- przy pierwszym rozpoznaniu lub podejrzeniu nowotworu,
- przy wizytach kontrolnych, w czasie których zostanie stwierdzona zmiana mająca związek z rozpoznaniem choroby
- na podstawie aktu zgonu, jeżeli przyczyną zgonu był nowotwór złośliwy.

Zgłoszeniu podlegają choroby nowotworowe oznaczone w X rewizji Międzynarodowej Statystycznej Klasyfikacji Chorób i Problemów Zdrowotnych numerami C00-C97 oraz D00-D09.

ZASADY WYPEŁNIANIA KARTY

Karta należy wypełniać czytelnie czarnym lub niebieskim długopisem używając drukowanych liter, a pola kodowe zaznacza symbolem X wewnątrz obszaru pola. **Nie należy wypełniać pól oznaczonych szarym kolorem. (nr 2, 11, 25, 29, 38)**

- Pole 1. Należy zaznaczyć, czy pacjent ma wypełnianą kartę **KZNNZ** po raz pierwszy, czy jest to jego kolejna karta.
- Pole 2. Nie wypełniać (wypełnia regionalny rejestr onkologiczny).
- Pole 3. Należy wstawić nazwę lub stempel jednostki zgłaszającej oraz wpisać jej numer REGON.
- Pole 4. Należy wpisać pełny numer PESEL.
- Pole 5. Należy wpisać datę urodzenia według ustalonego formatu: rrrr mm dd.
- Pole 6. Należy zaznaczyć znakiem X odpowiedni płeć.
- Pole 7. Należy wpisać aktualne nazwisko pacjenta.
- Pole 8. Należy wpisać imię (imiona) pacjenta.
- Pole 9. Przy zmianie nazwiska należy podać również to nazwisko, które pacjent nosił w czasie postawienia pierwszej diagnozy.
- Pole 10. Należy wpisać miejscowość, w której pacjent jest zameldowany na stałe.
- Pole 11. Nie wypełniać (wypełnia Rejestr Nowotworów Złośliwych).
- Pole 12. Należy wpisać ulicę, nr domu i mieszkania pacjenta w miejscu zameldowania.
- Pole 13. Należy wpisać gminę, w której leży miejscowość.
- Pole 14. Należy wpisać powiat, w którym leży miejscowość.
- Pole 15. Należy wpisać województwo, w którym leży miejscowość.
- Pole 16. Należy zaznaczyć znakiem X rodzaj wykonywanego zajęcia.
- Pole 17. Należy zaznaczyć znakiem X wykształcenie pacjenta.
- Pole 18. Należy wpisać datę rozpoznania nowotworu według ustalonego formatu: rrrr mm dd.
- Pole 19. Należy wpisać datę porady ambulatoryjnej według ustalonego formatu: rrrr mm dd.
- Pole 20. Należy wpisać datę przyjęcia do szpitala według ustalonego formatu: rrrr mm dd.
- Pole 21. Należy wpisać datę wypisu ze szpitala według ustalonego formatu: rrrr mm dd.
- Pole 22. Należy wpisać datę zgonu pacjenta według ustalonego formatu: rrrr mm dd.
- Pole 23. Należy zaznaczyć znakiem X miejsce zgonu pacjenta (hospicjum należy do kategorii "inne").
- Pole 24. Pola kodowego nie wypełniać. W miejscu na opis należy wpisać rozpoznanie kliniczne z dokładnym umiejscowieniem nowotworu (takie tkanki krwiotwórczej i układu chłonnego), precyzując czy chodzi o umiejscowienie pierwotne czy przerzut a pierwotny punkt wyjścia nowotworu jest nieznan.
- Pole 25. Należy zaznaczyć znakiem X przyczynę zgonu pacjenta. umiejscowieniem nowotworu (takie tkanki krwiotwórczej i układu chłonnego), precyzując czy chodzi o umiejscowienie pierwotne czy przerzut a pierwotny punkt wyjścia nowotworu jest nieznan.
- Pole 26. Należy zaznaczyć, czy rozpoznany nowotwór jest pierwszym nowotworem, czy jest to kolejny różny histologicznie nowotwór. Nie należy zakreślać pól w wypadku przerzutów.
- Pole 27. W wypadku nowotworów umiejscowionych w narządach parzystych należy podać stronniczość pacjenta, po której znajduje się nowotwór.
- Pole 28. Pola kodowego nie wypełniać. W miejscu na opis należy wpisać rozpoznanie histopatologiczne.
- Pole 29. Jeżeli chory nie miał badania histopatologicznego, w polu należy zakreślić "nie pobrano materiału do badania". Jeżeli nie otrzymano jeszcze wyniku badania, należy zakreślić "pobrano wycinek - badanie w toku". Jeżeli wynik badania był ujemny, należy zakreślić "wynik negatywny", zaś jeżeli badanie potwierdziło występowanie nowotworu należy podać pełne rozpoznanie histopatologiczne lub zakreślić "wynik pozytywny".
- Pole 30. Należy zakreślić stadium zaawansowania choroby nowotworowej w klasyfikacji TNM.
- Pole 31. Jeżeli diagnostyka TNM nie jest możliwa, należy określić stadium zaawansowania choroby.
- Pole 32. Jeżeli nie wykonano badania histopatologicznego, należy zakreślić jakie inne badania były podstawą rozpoznania. Laparotomię należy zaznaczyć jako operację wywiadowczą.
- Pole 33. Należy określić, jakie metody leczenia skojarzonego zastosowano u pacjenta (kolejno - nieistotna).
- Pole 34. Należy zakreślić, jakiemu leczeniu przeciwnowotworowemu nieskojarzonemu poddano dotychczas pacjenta. (Operacja wywiadowcza nie jest leczeniem chirurgicznym). Możliwe zaznaczenie kilku pól.
- Pole 35. Należy określić rodzaj leczenia, zaznaczając jedną z przewidzianych na karcie możliwości.
- Pole 36. Należy wpisać datę wypełnienia karty według ustalonego formatu: rrrr mm dd.
- Pole 37. Pole na podpis lekarza wypełniać cegą kart oraz numer statystyczny lekarza.
- Pole 38. Nie wypełniać.
- Pole 39. Czytelny podpis i pieczęć lekarza

11. SKRÓT DO X REWIZJI MIĘDZYNARODOWEJ KLASYFIKACJI CHORÓB I PROBLEMÓW ZDROWOTNYCH wg WHO

Nowotwory złośliwe (C00-C97)

Nowotwory złośliwe wargi, jamy ustnej i gardła (C00-C14)

C00.* Nowotwory złośliwe wargi

Nie obejmuje skóry wargi (C43.0, C44.0)

C01 Nowotwór złośliwy nasady języka

Powierzchnia grzbietowa języka

Ustalona część języka BNO

Tyłna jedna trzecia część języka

C02.* Nowotwór złośliwy innych i nieokreślonych części języka

C03.* Nowotwór złośliwy dziąsła

Obejmuje: błona śluzowa brzegu zębodołu
dziąsło

Nie obejmuje nowotwory złośliwe zębopochodne (C41.0-C41.1)

C04.* Nowotwór złośliwy dna jamy ustnej

C05.* Nowotwór złośliwy podniebienia

C06.* Nowotwór złośliwy innych i nieokreślonych części jamy ustnej

C07 Nowotwór złośliwy ślinianki przyusznej

C08.* Nowotwór złośliwy innych i nieokreślonych dużych gruczołów ślinowych

Nie obejmuje: nowotwory złośliwe małych gruczołów ślinowych, które są klasyfikowane zgodnie z ich umiejscowieniem anatomicznym
nowotwory złośliwe małych gruczołów ślinowych BNO (C06.9)
nowotwory złośliwe ślinianki przyusznej (C07)

C09.* Nowotwory złośliwe migdałka

Nie obejmuje: migdałek językowy (C02.4)

migdałek gardłowy (C11.1)

C10.* Nowotwór złośliwy części ustnej gardła (oropharynx)

Nie obejmuje: Migdałek (C09.*)

C11.* Nowotwór złośliwy części nosowej gardła (nasopharynx)

C12 Nowotwór złośliwy zachyłka gruszkowatego

Zachyłek gruszkowaty

C13.* Nowotwór złośliwy części krtaniowej gardła (hypopharynx)

Nie obejmuje: zachyłek gruszkowaty (C12)

C14.* Nowotwór złośliwy o innym i bliżej nieokreślonym umiejscowieniu w obrębie wargi jamy ustnej i gardła

Nie obejmuje: jama ustna BNO (C06.9)

Nowotwory złośliwe narządów trawiennych (C15-C26)

C15.* Nowotwór złośliwy przełyku

C16.* Nowotwór złośliwy żołądka

C17.* Nowotwór złośliwy jelita cienkiego

C18.* Nowotwór złośliwy jelita grubego

C19 Nowotwór złośliwy zgięcia esiczo-odbytniczego

Okrężnica z odbytnicą

Zgięcie krzyżowe (okrężnicy esowatej)

C20 Nowotwór złośliwy odbytnicy

Bańka odbytnicy

C21 Nowotwór złośliwy odbytu i kanału odbytu

C22.* Nowotwór złośliwy wątroby i przewodów żółciowych

wewnątrzwątrobowych

Nie obejmuje: drogi żółciowe BNO (C24.9), wtórne nowotwory złośliwe wątroby (C78.8)

C23 Nowotwór złośliwy pęcherzyka żółciowego

C24.* Nowotwór złośliwy innych i nie określonych części dróg żółciowych

Nie obejmuje: wewnątrzwątrobowe drogi żółciowe (C22.1)

C25.* Nowotwór złośliwy trzustki

C26.* Nowotwór złośliwy innych i niedokładnie określonych narządów

trawiennych

Nie obejmuje: otrzewna i przestrzeń zaotrzewnowa (C48 -)

Nowotwory złośliwe narządów oddechowych i klatki piersiowej (C30-C39)

Obejmuje: ucho środkowe

Nie obejmuje: międzybłoniak (C45.-)

C30 Nowotwór złośliwy jamy nosowej i ucha środkowego

C31 Nowotwór złośliwy zatok przynosowych

C32 Nowotwór złośliwy krtani

C33 Nowotwór złośliwy tchawicy

C34 Nowotwór złośliwy oskrzela i płuca

C37 Nowotwór złośliwy grasicy

C38 Nowotwór złośliwy serca, śródpiersia i opłucnej

Nie obejmuje: międzybłoniak (C45 -)

C39 Nowotwór złośliwy innych i niedokładnie określonych części układu oddechowego i narządów klatki piersiowej

Nie obejmuje: narządy wewnątrz klatki piersiowej BNO (C76.1)

narządy klatki piersiowej BNO (C76.1)

Nowotwory złośliwe kości i chrząstki stawowej (C40-C41)

Nie obejmuje: szpik BNO (C96.7)

błona maziowa torebki stawowej (C49.-)

C40 Nowotwór złośliwy kości i chrząstki stawowej kończyn

C41 Nowotwór złośliwy Kości i chrząstki stawowej o innym i nieokreślonym umiejscowieniu

Nie obejmuje: kości kończyn (C40.-)

chrząstki:

* ucha (C49.1)

* krtani (C32.3)

* kończyn (C40.-)

* nosa (C30.0)

Czerniak i inne nowotwory złośliwe skóry (C43-C44)

C43 Czerniak złośliwy skóry

Obejmuje: kod morfologiczny M872-M879 z określeniem charakteru nowotworu przez kod /3

Nie obejmuje: czerniak złośliwy skóry narządów płciowych (C51-C52, C60.-, C63 -)

C44 Inne nowotwory złośliwe skóry

Obejmuje: nowotwory złośliwe:

* gruczołów łojowych

* gruczołów potowych

Nie obejmuje: mięsak Kaposi'ego (C46.-)

czerniak złośliwy skóry (C43 -)

skóry narządów płciowych (C51-C52, C60 -,C63.-)

Nowotwory złośliwe międzybłonna i tkanek miękkich (C45-C49)

C45 Międzybłoniak

Obejmuje: kod morfologiczny M905 z kodem charakteru nowotworu /3

C46 Mięsak Kaposi'ego

Obejmuje: kod morfologiczny M9140 z kodem charakteru nowotworu /3

C47 Nowotwory złośliwe nerwów obwodowych i autonomicznego układu nerwowego

Obejmuje: nerwy i zwoje układu współczulnego i przywspółczulnego

C48 Nowotwór złośliwy przestrzeni zaotrzewnowej i otrzewnej

Nie obejmuje: mięsak Kaposi'ego (C46.1)

międzybłoniak (C45. -)

C49 Nowotwory złośliwe tkanki łącznej i innych tkanek miękkich

Obejmuje: naczynia krwionośne

błonę maziową, chrząstkę, powięź, tłuszcz

więzadła, z wyjątkiem więzadeł macicy

naczynia limfatyczne

mięśnie
 kaletkę maziową ścięgna (pochewki)
Nie obejmuje: chrząstki:
 ucha (C40-C4 1)
 * krtani (C32 3)
 * nosa (C30 0)
 tkanka łączna sutka (C50-)
 mięsak Kaposi'ego (C46 -)
 międzybłoniak (C45 -)
 nerwy obwodowe i autonomicznego układu nerwowego (C47 -)
 otrzewna (C48 -)
 przestrzeń zaotrzewnowa (C48.0)

Nowotwory złośliwe sutka (C50)

C 50 Nowotwór złośliwy sutka

Obejmuje: tkanka łączna sutka

Nie obejmuje: skóra sutka (C43.5,C44.5)

Nowotwory złośliwe żeńskich narządów płciowych (C51 -C58)

Obejmuje: skóra żeńskich narządów płciowych

C51 Nowotwór złośliwy sromu

C52 Nowotwór złośliwy pochwy

C53 Nowotwór złośliwy szyjki macicy

C54 Nowotwór złośliwy trzonu macicy

C55 Nowotwór złośliwy nieokreślonej części macicy

C56 Nowotwór złośliwy jajnika

C57 Nowotwór złośliwy innych i nieokreślonych żeńskich narządów płciowych

C58 Nowotwór złośliwy łożyska

Rak kosmówkowy BNO

Nabłoniak kosmówkowy BNO

Nie obejmuje: gruczolak kosmówkowy (niszczący) (D39.2)

zaśniad groniasty:

* BNO (001.9)

* inwazyjny (D39.2)

* złośliwy (D39.2)

Nowotwory złośliwe męskich narządów płciowych (C60-C63)

C60 Nowotwór złośliwy prącia

C61 Nowotwór złośliwy gruczołu krokowego

C62 Nowotwór złośliwy jądra

C63 Nowotwór złośliwy innych i nieokreślonych męskich narządów płciowych

Nowotwory złośliwe układu moczowego (C64-C68)

C64 Nowotwór złośliwy nerki za wyjątkiem miedniczki nerkowej

Nie obejmuje: nerkowe:

* kielichy (C65)

* miedniczki (C65)

C65 Nowotwór złośliwy miedniczki nerkowej

Przejście miedniczkowo-moczowodowe

Kielichy nerkowe .

C66 Nowotwór złośliwy moczowodu

Nie obejmuje: ujście moczowodu do pęcherza (C67.6)

C67 Nowotwór złośliwy pęcherza moczowego

C68 Nowotwór złośliwy innych i nieokreślonych narządów moczowych

Nie obejmuje: układ moczowo-płciowy BNO

* żeński (C57.9)

* męski (C63.9)

Nowotwory złośliwe oka, mózgu i innych części centralnego systemu nerwowego (C69-C72)

C69 Nowotwór złośliwy oka

Nie obejmuje: tkanka łączna powieki (C49.0)

powieka (skóra) (C43.1,C44.1)

nerw wzrokowy (C72.3)

C70 Nowotwór złośliwy opon

C71 Nowotwór złośliwy mózgu

Nie obejmuje: nerwy czaszkowe (C72.2-C72.5)

tkanka pozagałkowa (C69.6)

C72 Nowotwór złośliwy rdzenia kręgowego, nerwów czaszkowych i innych części centralnego systemu nerwowego

Nie obejmuje: opony (C70.-)

nerwy obwodowe i autonomicznego układu nerwowego (C47.-)

Nowotwory złośliwe tarczycy i innych gruczołów wydzielania wewnętrznego (C73-C75)

C73 Nowotwór złośliwy tarczycy

C74 Nowotwór złośliwy nadnerczy

C75 Nowotwór złośliwy innych gruczołów wydzielania wewnętrznego

i struktur pokrewnych

Nie obejmuje: nadnercza (C74.-)

wyspy trzustkowe (C25.4)

jajnik (C56)

jądro (C62)

grasica (C37)

tarczyca (C73)

Nowotwory złośliwe niedokładnie określone, wtórne i o nieokreślonym umiejscowieniu (C76-C80)

C76 Nowotwór złośliwy umiejscowień innych i niedokładnie określonych

Nie obejmuje: nowotwory złośliwe:

* układu moczowo-płciowego BNO:

* męskiego (C57.9)

* żeńskiego (C63.9)

* tkanki limfatycznej, krwiotwórczej i pokrewnych (C8 I-C96)

* umiejscowień nieokreślonych (C80)

C77 Wtórne i nieokreślone nowotwory węzłów chłonnych

Nie obejmuje: nowotworów złośliwych węzłów chłonnych określonych jako pierwotne (C81-C88, C96.-)

C78 Wtórne nowotwory złośliwe układu oddechowego i trawiennego

C79 Wtórny nowotwór złośliwy innych umiejscowień

C80 Nowotwór złośliwy bez określenia jego umiejscowienia

Nowotwór złośliwy

Rak

Rakowatość

Uogólniony o nieokreślonym umiejscowieniu

* nowotwór złośliwy (pierwotny) (wtórny)

* proces złośliwy

Proces złośliwy

Rak mnogi

Wyniszczenie nowotworowe

Umiejscowienie pierwotne nieznanne

Nowotwory złośliwe tkanki limfatycznej, krwiotwórczej i tkanek pokrewnych (C81 -C96)

Obejmuje: kody morfologiczne M959-M994 z kodem określającym charakter nowotworu /3

Nie obejmuje: wtórne i nieokreślone nowotwory węzłów chłonnych (C77.-)

C81 Choroba Hodgkina

Obejmuje: kody morfologiczne M965-M9fi6 z kodem określającym charakter nowotworu /3

C82 Chłoniak nieziarniczny guzkowy (grudkowy)

Obejmuje: chłoniak nieziarniczny guzkowy z polami rozlanymi, lub bez obecności pól rozlanych

kod morfologiczny M969 z kodem określającym charakter nowotworu /3

C83 Chłoniaki nieziarnicze rozlane

Obejmuje: kody morfologiczne M9593, M9595, M967-M968 z kodem

określającym charakter nowotworu /3

C84 Obwodowy i skórny chłoniak z komórek T

Obejmuje: kod morfologiczny M970 z kodem określającym charakter nowotworu /3

C85 Inne i nieokreślone postacie chłoniaków nieziarniczych

Obejmuje: kody morfologiczne M9590-M9592, M9594, M971 z kodem określającym charakter nowotworu /3

C88 Złośliwe choroby immunoproliferacyjne

Obejmuje: kod morfologiczny M976 z kodem określającym charakter

C90 Szpiczak mnogi i nowotwory z komórek plazmatycznych

Obejmuje: kod morfologiczny M973, M9830 z kodem określającym charakter nowotworu /3

C91 Białaczka limfatyczna

Obejmuje: kod morfologiczny M982, M9940-M9941 z kodem określającym charakter nowotworu /3

C92 Białaczka szpikowa

Obejmuje: białaczki:

* granulocytową

* szpikowopochodną

kody morfologiczne M986-M988, M9930 z kodem określającym charakter nowotworu /3

C93 Białaczka monocytowa

Obejmuje: białaczka monocytowa

kod morfologiczny M989 z kodem określającym charakter nowotworu /3

C94 Inne białaczki określonego rodzaju

Obejmuje: kody morfologiczne M984, M9850, M9900, M9910, MM993 1 – M9932 z kodem określającym charakter nowotworu /3

Nie obejmuje: białaczkowa siatkowico-sródbłonkowica (C91.4)

białaczka plazmatycznokomórkowa (C90.1)

C95 Białaczka z komórek nieokreślonego rodzaju

Obejmuje: kod morfologiczny M980 z kodem określającym charakter nowotworu /3

C96 Inny i nieokreślony nowotwór złośliwy tkanki limfatycznej, krwiotwórczej i tkanek pokrewnych

Obejmuje: kody morfologiczne M972, M974 z kodem określającym charakter nowotworu /3

C97 Nowotwory złośliwe niezależnych (pierwotnych) mnogich umiejscowień

Nowotwory in situ (D00 – D09)

D00.1 Przetyk

D00.2 Żołądek

D01 Rak in situ innych i nieokreślonych części narządów trawiennych

Nie obejmuje: czerniak in situ (D03.-)

D02 Rak in situ ucha środkowego i układu oddechowego

Nie obejmuje: czerniak in situ (D03.-)

D03 Czerniak in situ

Obejmuje: kod morfologiczny M872-M879 z kodem określającym charakter nowotworu /2

D04 Rak in situ skóry

Nie obejmuje: erytroplazja Queyrata (prącia) BNO (D07 4)

czerniak in situ (DC13.-)

D05 Rak in situ sutka

Nie obejmuje: rak in situ skóry sutka (D04.5)

czerniak in situ sutka (skóry) (D03.5)

D06 Rak in situ szyjki macicy

Obejmuje: dysplazja wewnątrz nabłonkowa szyjki macicy stopnia III ze

wzmianką lub bez wzmianki o nasilonej dysplazji

Nie obejmuje: czerniak in situ szyjki (D03.5)

nasiloną dysplazją szyjki (N87.2)

D07 Rak in situ innych i nieokreślonych narządów płciowych

Nie obejmuje: czerniak in situ (D03.5)

D09 Rak in situ innych i nieokreślonych umiejscowień

Spis treści

| | |
|--|-------|
| 1. Wstęp | 1 |
| 2. Materiał i metody | 2 |
| 3. Podział administracyjny woj. świętokrzyskiego | 7 |
| 4. Struktura ludności woj. świętokrzyskiego w 2011 roku | 8 |
| 5. Zarejestrowane zachorowania na nowotwory złośliwe w woj. świętokrzyskim w 2011 roku | 11 |
| 6. Zgony na nowotwory złośliwe w woj. świętokrzyskim w 2011 roku | 36 |
| 7. Wskaźnik zachorowania/zgony w woj. świętokrzyskim w 2011 roku | 61 |
| 8. Odsetek potwierdzeń histopatologicznych w woj. świętokrzyskim w 2011 roku | 62 |
| 9. Wzór karty zgłoszenia nowotworu złośliwego | 63 |
| 10. Instrukcja wypełniania karty zgłoszenia nowotworu złośliwego | 64 |
| 11. Skrót X Rewizji Międzynarodowej Klasyfikacji Chorób i Problemów Zdrowotnych wg WHO..... | 65-70 |

Spis tabel

| | |
|--|-------|
| Tab. 1. Struktura ludności woj. świętokrzyskiego według płci i 5-letnich grup wieku w 2011 roku oraz standardowa populacja świata (Parkin, Whelan, Ferlay i In. 1997) | 8 |
| Tab. 2. Liczba ludności według 5 – letnich grup wieku i płci z podziałem na powiaty w woj. świętokrzyskim w 2011 roku | 9 |
| Tab. 3. Struktura ludności woj. świętokrzyskiego według płci i 5 – letnich grup wieku w 2011 roku | 10 |
| Tab. 4. Zarejestrowane zachorowania na nowotwory złośliwe ogółem według płci w woj. świętokrzyskim w latach 1999 – 2011 | 13 |
| Tab. 5. Struktura zarejestrowanych zachorowań na najczęściej występujące nowotwory złośliwe u mężczyzn w woj. świętokrzyskim w 2011 roku | 13 |
| Tab. 6. Struktura zarejestrowanych zachorowań na najczęściej występujące nowotwory złośliwe u kobiet w woj. świętokrzyskim w 2011 roku | 14 |
| Tab. 7. Zachorowania na nowotwory złośliwe według umiejscowienia u mężczyzn w woj. świętokrzyskim w 2011 roku | 15-16 |
| Tab. 8. Zachorowania na nowotwory złośliwe według umiejscowienia u kobiet w woj. świętokrzyskim w 2011 roku | 17-18 |
| Tab. 9. Liczby zarejestrowanych zachorowań na nowotwory złośliwe u mężczyzn według umiejscowienia i 5-letnich grup wieku w woj. świętokrzyskim w 2011 roku | 19-20 |
| Tab. 10. Liczby zarejestrowanych zachorowań na nowotwory złośliwe u kobiet według umiejscowienia i 5-letnich grup wieku w woj. świętokrzyskim w 2011 roku | 21-22 |
| Tab. 11. Współczynniki surowe zarejestrowanych zachorowań (na 100 000 mężczyzn) na nowotwory złośliwe według umiejscowienia i 5-letnich grup wieku w woj. świętokrzyskim w 2011 roku | 23-24 |
| Tab. 12. Współczynniki surowe zarejestrowanych zachorowań (na 100 000 kobiet) na nowotwory złośliwe według umiejscowienia i 5-letnich grup wieku w woj. świętokrzyskim w 2011 roku | 25-26 |
| Tab. 13. Liczba zachorowań na nowotwory złośliwe u mężczyzn według umiejscowienia i powiatów w woj. świętokrzyskim w 2011 roku | 27-28 |
| Tab. 14. Liczba zachorowań na nowotwory złośliwe u kobiet według umiejscowienia i powiatów w woj. świętokrzyskim w 2011 roku | 29-30 |
| Tab. 15. Zarejestrowane zachorowania na nowotwory zł. w powiatach w woj. świętokrzyskim w 2011 roku..... | 31 |
| Tab. 16. Zachorowalność na nowotwory złośliwe według układów narządowych u mężczyzn w woj. świętokrzyskim w 2011 roku | 34 |
| Tab. 17. Zachorowalność na nowotwory złośliwe według układów narządowych u kobiet w woj. świętokrzyskim w 2010 roku | 35 |
| Tab. 18. Zarejestrowane zgony na nowotwory złośliwe ogółem według płci w woj. świętokrzyskim w latach 1999 – 2011 | 37 |
| Tab. 19. Struktura zgonów na najczęściej występujące nowotwory złośliwe u mężczyzn w woj. świętokrzyskim w 2011 roku | 38 |

| | |
|--|-------|
| Tab. 20. Struktura zgonów na najczęściej występujące nowotwory złośliwe u kobiet w woj. świętokrzyskim w 2011 roku | 39 |
| Tab. 21. Zgony na nowotwory zł. według umiejscowienia u mężczyzn w woj. świętokrzyskim w 2011 roku .. | 40-41 |
| Tab. 22. Zgony na nowotwory zł. według umiejscowienia u kobiet w woj. świętokrzyskim w 2011 roku | 42-43 |
| Tab. 23. Liczby zarejestrowanych zgonów na nowotwory złośliwe u mężczyzn według umiejscowienia i 5-letnich grup wieku w woj. świętokrzyskim w 2011 roku | 44-45 |
| Tab. 24. Liczby zarejestrowanych zgonów na nowotwory złośliwe u kobiet według umiejscowienia i 5-letnich grup wieku w woj. świętokrzyskim w 2011 roku | 46-47 |
| Tab. 25. Współczynniki surowe zarejestrowanych zgonów (na 100 000 mężczyzn) na nowotwory złośliwe według umiejscowienia 5-letnich grup wieku w woj. świętokrzyskim w 2011 roku | 48-49 |
| Tab. 26. Współczynniki surowe zarejestrowanych zgonów (na 100 000 kobiet) na nowotwory złośliwe według umiejscowienia i 5-letnich grup wieku w woj. świętokrzyskim w 2011 roku | 50-51 |
| Tab. 27. Liczba zgonów na nowotwory złośliwe u mężczyzn według umiejscowienia i powiatów w woj. świętokrzyskim w 2011 roku | 52-53 |
| Tab. 28. Liczba zgonów na nowotwory złośliwe u kobiet według umiejscowienia i powiatów w woj. świętokrzyskim w 2011 roku | 54-55 |
| Tab. 29. Zarejestrowane zgony na nowotwory zł. w powiatach w woj. świętokrzyskim w 2011 roku | 56 |
| Tab. 30. Umieralność na nowotwory złośliwe według układów narządowych u mężczyzn w woj. świętokrzyskim w 2011 roku | 59 |
| Tab. 31. Umieralność na nowotwory złośliwe według układów narządowych u kobiet w woj. świętokrzyskim w 2011 roku | 60 |
| Tab. 32. Wskaźnik zachorowania/zgony na nowotwory złośliwe według płci i powiatów w woj. świętokrzyskim w 2011 roku | 61 |
| Tab. 33. Wskaźnik zachorowania/zgony na nowotwory złośliwe według płci i umiejscowienia w woj. świętokrzyskim w 2011 roku | 61 |
| Tab. 34. Odsetek potwierdzeń histopatologicznych dla zachorowań w podziale na płeć i umiejscowienie w woj. świętokrzyskim w 2011 roku | 62 |

Spis rycin

| | |
|---|----|
| Ryc. 1. Podział administracyjny woj. świętokrzyskiego | 7 |
| Ryc. 2. Ludność województwa świętokrzyskiego według płci i wieku w latach 1999 i 2011 | 8 |
| Ryc. 3. Liczba ludności woj. świętokrzyskiego według płci i 5 – letnich grup wieku w 2011 roku | 10 |
| Ryc. 4. Liczba zachorowań na nowotwory zł. ogółem w woj. świętokrzyskim w latach 1999 – 2011 | 11 |
| Ryc. 5. Zachorowalność na nowotwory złośliwe ogółem w 5-letnich grupach wieku u mężczyzn w woj. świętokrzyskim w 1999 i 2011 roku | 11 |
| Ryc. 6. Zachorowalność na nowotwory złośliwe ogółem w 5-letnich grupach wieku u kobiet w woj. świętokrzyskim 1999 i 2011 roku | 12 |
| Ryc. 7 . Standaryzowane współczynniki zachorowań (na 100 000 populacji) na nowotwory złośliwe w woj. świętokrzyskim w latach 1999 – 2011..... | 12 |
| Ryc. 8. Zarejestrowane zachorowania na nowotwory złośliwe u mężczyzn w powiatach w woj. świętokrzyskim w 2011 roku | 32 |
| Ryc. 9. Zarejestrowane zachorowania na nowotwory złośliwe u kobiet w powiatach w woj. świętokrzyskim w 2011 roku | 33 |
| Ryc. 10. Umieralność na nowotwory złośliwe ogółem w 5-letnich grupach wieku u mężczyzn w woj. świętokrzyskim w 1999 i 2011 roku | 36 |
| Ryc. 11. Umieralność na nowotwory złośliwe ogółem w 5-letnich grupach wieku u kobiet w woj. świętokrzyskim w 1999 i 2011 roku | 36 |
| Ryc. 12. Standaryzowane współczynniki zgonów (na 100 000 populacji) na nowotwory złośliwe w woj. świętokrzyskim w latach 1999 – 2011 | 37 |
| Ryc. 13. Zarejestrowane zgony na nowotwory złośliwe u mężczyzn w powiatach w woj. świętokrzyskim w 2011 roku | 57 |
| Ryc. 14. Zarejestrowane zgony na nowotwory złośliwe u kobiet w powiatach w woj. świętokrzyskim w 2011 roku | 58 |

Spis map

| | |
|--|----|
| Mapa 1. Rozkład geograficzny zachorowalności mężczyzn na nowotwory złośliwe ogółem w powiatach woj. świętokrzyskiego w 2011 roku (wsp. surowy) | 31 |
| Mapa 2. Rozkład geograficzny zachorowalności kobiet na nowotwory złośliwe ogółem w powiatach woj. świętokrzyskiego w 2011 roku (wsp. surowy) | 32 |
| Mapa 3. Rozkład geograficzny umieralności mężczyzn na nowotwory złośliwe ogółem w powiatach woj. świętokrzyskiego w 2011 roku (wsp. Surowy) | 56 |
| Mapa 4. Rozkład geograficzny umieralności kobiet na nowotwory złośliwe ogółem w powiatach woj. świętokrzyskiego w 2011 roku (wsp. surowy) | 57 |

Contents

| | |
|--|-------|
| 1. Introduction | 4 |
| 2. Material and methods | 5 |
| 3. Administrative divisions of Swietokrzyskie Voivodeship | 7 |
| 4. Population structure of Swietokrzyskie Voivodeship in 2011 | 8 |
| 5. Registered new cancer cases in Swietokrzyskie Voivodeship in 2011 | 11 |
| 6. Deaths caused by cancer in Swietokrzyskie Voivodeship in 2011 | 36 |
| 7. Incidence/death ratio in Swietokrzyskie Voivodeship in 2011 | 61 |
| 8. Percentage of histopathological confirmations in Swietokrzyskie Voivodeship in 2011 | 62 |
| 9. Example of Cancer Notification Card | 63 |
| 10. Instruction of filling Cancer Notification Card..... | 64 |
| 11. Abstract of International Statistical Classification of Diseases and Related Health Problems 10 th Revision (WHO) | 65-70 |

List of tables

| | |
|--|-------|
| Tab. 1. Population structure of Swietokrzyskie Voivodeship by sex and 5-year age groups in 2011 and standard population of the world (Parkin, Whelan, Ferlay and others 1997)..... | 8 |
| Tab. 2. Population by 5-year age groups and sex in poviats of Swietokrzyskie Voivodeship in 2011..... | 9 |
| Tab. 3. Population structure of Swietokrzyskie Voivodeship by sex and 5-year age groups in 2011 | 10 |
| Tab. 4. Registered new cancer cases altogether by sex in Swietokrzyskie Voivodeship between the years 1999-2011..... | 13 |
| Tab. 5. The structure of registered cases of incidence caused by the most frequently appearing cancers among men in Swietokrzyskie Voivodeship in 2011 | 13 |
| Tab. 6. The structure of registered cases of incidence caused by the most frequently appearing cancers among women in Swietokrzyskie Voivodeship in 2011..... | 14 |
| Tab. 7. New cancer cases among men in Swietokrzyskie Voivodeship in 2011 by topography..... | 15-16 |
| Tab. 8. New cancer cases among women in Swietokrzyskie Voivodeship in 2011 by topography..... | 17-18 |
| Tab. 9. Number of registered new cancer cases among men in Swietokrzyskie Voivodeship in 2011 by topography and 5-year age groups | 19-20 |
| Tab. 10. Number of registered new cancer cases among women in Swietokrzyskie Voivodeship in 2011 by topography and 5-year age groups | 21-22 |
| Tab. 11. Crude rates of registered cases of incidence caused by cancers (per 100 000 men) in Swietokrzyskie Voivodeship in 2011 by topography and 5-year age groups | 23-24 |
| Tab. 12. Crude rates of registered cases of incidence caused by cancers (per 100 000 women) in Swietokrzyskie Voivodeship in 2011 by topography and 5-year age groups | 25-26 |
| Tab. 13. Number of new cancer cases among men in Swietokrzyskie Voivodeship in 2011 by topography and poviats | 27-28 |
| Tab. 14. Number of new cancer cases among women in Swietokrzyskie Voivodeship in 2011 by topography and poviats | 29-30 |
| Tab. 15. Registered new cancer cases in poviats of Swietokrzyskie Voivodeship in 2011..... | 31 |
| Tab. 16. Cancer incidence among men in Swietokrzyskie Voivodeship in 2011 by organ systems..... | 34 |
| Tab. 17. Cancer incidence among women in Swietokrzyskie Voivodeship in 2011 by organ systems..... | 35 |
| Tab. 18. Registered cancer deaths altogether by sex in Swietokrzyskie Voivodeship between the years 1999-2011..... | 37 |

| | |
|--|-------|
| Tab. 19. The structure of mortality caused by the most frequently appearing cancers among men in Swietokrzyskie Voivodeship in 2011..... | 38 |
| Tab. 20. The structure of mortality caused by the most frequently appearing cancers among women in Swietokrzyskie Voivodeship in 2011..... | 39 |
| Tab. 21. Deaths from cancer among men in Swietokrzyskie Voivodeship in 2011by topography..... | 40-41 |
| Tab. 22. Deaths from cancer among women in Swietokrzyskie Voivodeship in 2011by topography..... | 42-43 |
| Tab. 23. Number of registered cancer deaths among men in Swietokrzyskie Voivodeship in 2011 by topography and 5-year age groups | 44-45 |
| Tab. 24. Number of registered cancer deaths among women in Swietokrzyskie Voivodeship in 2011 by topography and 5-year age groups | 46-47 |
| Tab. 25. Crude rates of registered cases of mortality caused by cancers (per 100 000 men) in Swietokrzyskie Voivodeship in 2011 by topography and 5-year age groups..... | 48-49 |
| Tab. 26. Crude rates of registered cases of mortality caused by cancers (per 100 000 women) in Swietokrzyskie Voivodeship in 2011by topography and 5-year age groups | 50-51 |
| Tab. 27. Number of cancer deaths among men in Swietokrzyskie Voivodeship in 2011 by topography and poviats | 52-53 |
| Tab. 28. Number of cancer deaths among women in Swietokrzyskie Voivodeship in 2011 by topography and poviats | 54-55 |
| Tab. 29. Registered cancer deaths in poviats of Swietokrzyskie Voivodeship in 2011..... | 56 |
| Tab. 30. Cancer mortality among men in Swietokrzyskie Voivodeship in 2011 by organ systems..... | 59 |
| Tab. 31. Cancer mortality among women in Swietokrzyskie Voivodeship in 2011 by organ systems..... | 60 |
| Tab. 32. Incidence/death ratio calculated for cancers in Swietokrzyskie Voivodeship in 2011 by sex and poviats | 61 |
| Tab. 33. Incidence/death ratio calculated for cancers in Swietokrzyskie Voivodeship in 2011 by sex and topography..... | 61 |
| Tab. 34. Percentage of histological confirmations for new cancer cases in Swietokrzyskie Voivodeship in 2011 by sex and topography | 62 |

List of figures

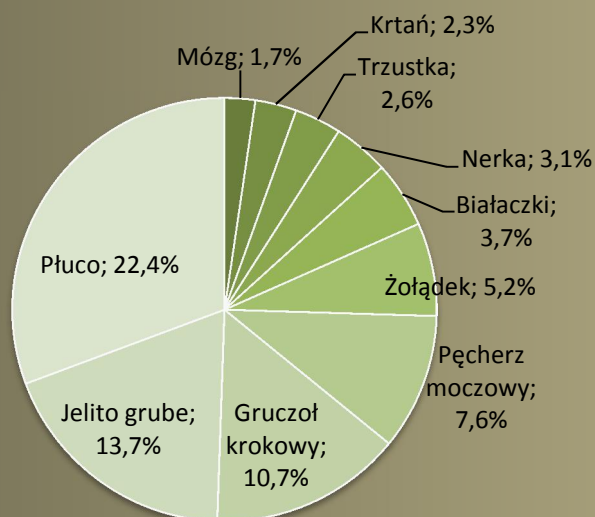
| | |
|---|----|
| Ryc. 1. Administrative divisions of Swietokrzyskie Voivodeship..... | 7 |
| Ryc. 2. Population of Swietokrzyskie Voivodeship in 1999 and 2011 by sex and age..... | 8 |
| Ryc.3. Population of Swietokrzyskie Voivodeship in 2011by sex and 5-year age groups | 10 |
| Ryc. 4. Number of new cancer cases altogether in Swietokrzyskie Voivodeship between the years 1999-2011..... | 11 |
| Ryc. 5. Cancer incidence altogether in 5-year age groups among men in Swietokrzyskie Voivodeship in 1999 and 2011..... | 11 |
| Ryc. 6. Cancer incidence altogether in 5-year age groups among women in Swietokrzyskie Voivodeship in 1999 and 2011..... | 12 |
| Ryc. 7. Standardised rates of cancer incidence (per 100 000 population) in Swietokrzyskie Voivodeship between the years 1999-2011..... | 12 |
| Ryc. 8. Registered new cancer cases among men in poviats of Swietokrzyskie Voivodeship in 2011..... | 32 |
| Ryc.9. Registered new cancer cases among women in poviats of Swietokrzyskie Voivodeship in 2010..... | 33 |
| Ryc. 10. Cancer mortality altogether in 5-year age groups among men in Swietokrzyskie Voivodeship in 1999 and 2011..... | 36 |
| Ryc. 11. Cancer mortality altogether in 5-year age groups among women in Swietokrzyskie Voivodeship in 1999 and 2011..... | 36 |
| Ryc. 12. Standardised rates of cancer mortality (per 100 000 population) in Swietokrzyskie Voivodeship between the years 1999-2010..... | 37 |
| Ryc. 13. Registered cancer deaths among men in poviats of Swietokrzyskie Voivodeship in 2011..... | 57 |
| Ryc. 14. Registered cancer deaths among women in poviats of Swietokrzyskie Voivodeship in 2011..... | 58 |

List of maps

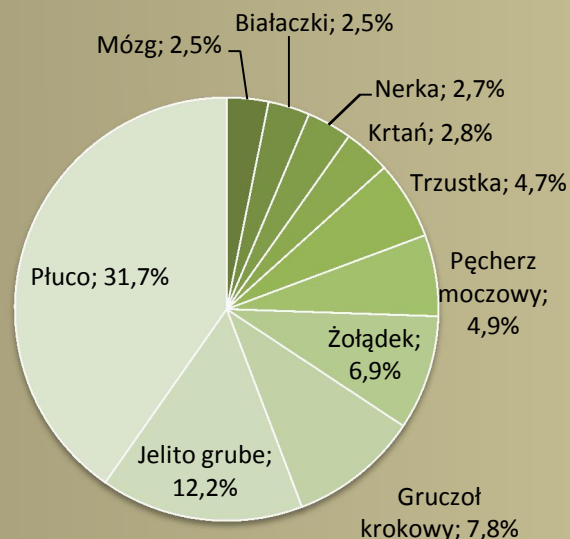
| | |
|---|-----------|
| <i>Mapa 1. Geographical distribution of incidence caused by all cancers among men in poviats of Swietokrzyskie Voviodeship in 2011 (crude rate).....</i> | <i>31</i> |
| <i>Mapa 2. Geographical distribution of incidence caused by all cancers among women in poviats of Swietokrzyskie Voviodeship in 2011 (crude rate)</i> | <i>32</i> |
| <i>Mapa 3. Geographical distribution of mortality caused by all cancers among men in poviats of Swietokrzyskie Voviodeship in 2011 (crude rate).....</i> | <i>56</i> |
| <i>Mapa 4. Geographical distribution of mortality caused by all cancers among women in poviats of Swietokrzyskie Voviodeship in 2011(crude rate)</i> | <i>57</i> |

NOWOTWORY ZŁOŚLIWE W WOJEWÓDZTWIE ŚWIĘTOKRZYSKIM W 2011 ROKU

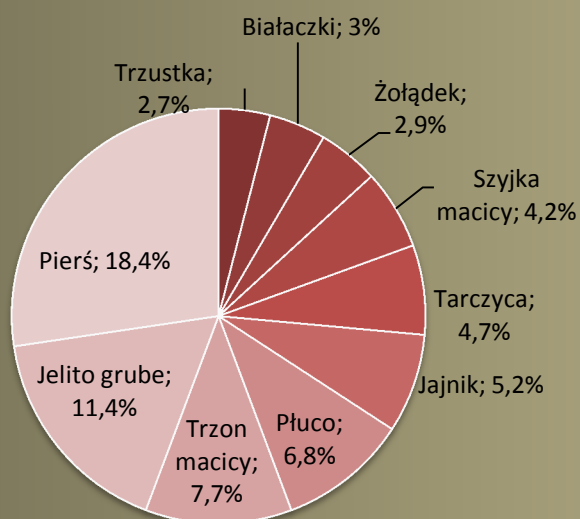
Struktura zachorowań na nowotwory złośliwe u mężczyzn w woj. świętokrzyskim w 2011 roku



Struktura zgonów na nowotwory złośliwe u mężczyzn w woj. świętokrzyskim w 2011 roku



Struktura zachorowań na nowotwory złośliwe u kobiet w woj. świętokrzyskim w 2011 roku



Struktura zgonów na nowotwory złośliwe u kobiet w woj. świętokrzyskim w 2011 roku

