

**NOWOTWORY ZŁOŚLIWE W WOJEWÓDZTWIE ŚWIĘTOKRZYSKIM
W 2019 ROKU
CANCER IN ŚWIĘTOKRZYSKIE VOIVODESHIP IN 2019**

ŚWIĘTOKRZYSKIE CENTRUM ONKOLOGII Zakład Epidemiologii i Walki z Rakiem Świętokrzyskie Biuro Rejestracji Nowotworów ul. Artwińskiego 3 25-734 Kielce, Polska	HOLYCROSS CANCER CENTER Department of Epidemiology and Cancer Control Holycross Office of Cancer Registration 3 Artwińskiego Str. 25-734 Kielce, Poland
	Tel. +48 41 36 74 276 Fax +48 41 36 74 449
	e-mail: epidemiologia@onkol.kielce.pl www.onkol.kielce.pl

Autorzy: Authors:

dr n. med. Paweł Macek

Świętokrzyskie Centrum Onkologii, Zakład Epidemiologii
i Walki z Rakiem – Kierownik
Uniwersytet Jana Kochanowskiego w Kielcach, Collegium
Medicum – Adiunkt

Holycross Cancer Center Department of Epidemiology
and Cancer Control – Manager
Jan Kochanowski University in Kielce, Collegium
Medicum – Lecturer

dr n. med. Jolanta Smok-Kalwat

Świętokrzyskie Centrum Onkologii, Klinika Onkologii
Klinicznej – zastępca Kierownika

Holycross Cancer Center Clinic of Clinical Oncology – vice
Manager

Monika Nogajczyk

Świętokrzyskie Centrum Onkologii, Zakład Epidemiologii
i Walki z Rakiem – Asystent

Holycross Cancer Center Department of Epidemiology
and Cancer Control – Assistant

Iwona Kasza

Świętokrzyskie Centrum Onkologii, Zakład Epidemiologii
i Walki z Rakiem – młodszy Asystent

Holycross Cancer Center Department of Epidemiology
and Cancer Control – junior Assistant

prof. dr hab. n. med. Stanisław Góźdź

Świętokrzyskie Centrum Onkologii – Dyrektor
Świętokrzyskie Centrum Onkologii, Klinika Onkologii
Klinicznej – Kierownik
Uniwersytet Jana Kochanowskiego w Kielcach, Collegium
Medicum, Katedra Onkologii – Kierownik

Holycross Cancer Center – Director
Holycross Cancer Center Clinic of Clinical Oncology –
Manager
Jan Kochanowski University in Kielce, Collegium
Medicum, Department of Oncology – Manager

ISSN 2299-999X

Kielce 2021

Podziękowania

Zespół Świętokrzyskiego Biura Rejestracji Nowotworów przy Świętokrzyskim Centrum Onkologii w Kielcach składa podziękowania wszystkim osobom, które rzetelnie i systematycznie wypełniają i przesyłają Karty Zgłoszenia Nowotworu Złośliwego

Dzięki Państwu mógł powstać niniejszy raport.

Acknowledgements

The team of the Holycross Office of Cancer Registration at the Holycross Cancer Center in Kielce would like to thank all those who solid and systematic filling and sending Cancer Registration Form.

Thanks to you, this report could have been created.

Raport przygotowano na podstawie danych gromadzonych i opracowanych w Świętokrzyskim Biurze Rejestracji Nowotworów przez Zespół:

The report was prepared on the basis of data collected and elaborated in Holycross Office of Cancer Registration by Team:

Anna Giemza

Barbara Moskal

Edyta Pokrzepa

Biuletyn dostępny w formie elektronicznej pod adresem:

Report is accessible in electronic form under address:

https://www.onkol.kielce.pl/sites/default/files/Biuletyny/biuletyn_2021.pdf

Dyrektor Świętokrzyskiego Centrum Onkologii

Director of Holycross Cancer Center

Kierownik Kliniki Onkologii Klinicznej

Manager of Clinic Clinical Oncology

Konsultant wojewódzki w dziedzinie onkologii
klinicznej

Consultant in the field of clinical oncology



prof. dr hab. n. med. Stanisław Gózdź

Drodzy Czytelnicy

Unikalny na skalę światową system organizacji walki z rakiem, opracowany przez profesora Tadeusza Koszarowskiego, zakładał istotną rolę epidemiologii w kompleksowych działaniach mających na celu zwalczanie chorób nowotworowych. Koncepcja Pana Profesora zaowocowała w 1953 roku powstaniem pierwszych rejestrów nowotworowych w Warszawie, Krakowie i Gliwicach.

Na początku lat 80. XX wieku gromadzone były pierwsze dane epidemiologiczne dotyczące zagrożenia nowotworami złośliwymi u mieszkańców województwa świętokrzyskiego. W przyszłości miały się stać „kamieniem węgielnym” dla Świętokrzyskiego Rejestru Nowotworów, który został powołany do życia w 1988 roku.

Od 1994 roku Świętokrzyski Rejestr Nowotworów jest członkiem Międzynarodowej Agencji Badań nad Rakiem (IARC), Międzynarodowego Stowarzyszenia Rejestrów Nowotworowych (IACR), Europejskiej Sieci Rejestrów Nowotworowych (ENCR). Od 1995 roku dane rejestru są publikowane w Cancer Incidence in Five Continents, wydawanym przez Światową Organizację Zdrowia.

Dear Readers

Dzięki systematycznemu gromadzeniu danych w rejestrze możliwym stało się planowanie budowy Świętokrzyskiego Centrum Onkologii.

Unique worldwide organizational system to fight against cancer developed by Professor Tadeusz Koszarowski assumed an important role of epidemiology in comprehensive efforts to combat cancer. The concept of Mr. Professor in 1953 resulted in the creation of the first cancer registries in Warszawa, Kraków and Gliwice.

First epidemiological data on cancer risk in population of Świętokrzyskie Voivodeship were first collected in the early 1980s. In the future, they were to become the “cornerstone” for the Holycross Cancer Registry, which was founded in 1988.

Since 1994, the Holycross Cancer Registry is a member of the International Agency for Research on Cancer (IARC), the International Association of Cancer Registries (IACR), the European Network of Cancer Registries (ENCR). Since 1995, the registry data are published in Cancer Incidence in Five Continents, published by the World Health Organization.

Thanks to the systematic collection of data in the registry it was possible to plan the construction of Holycross Cancer Center.

Początkowe wysokie wartości wskaźników epidemiologicznych uświadamiały skalę problemu oraz wskazywały kierunki rozwoju Centrum. Dążenie do zorganizowania pełnoprofilowej lecznicy zapewniającej mieszkańcom województwa świętokrzyskiego kompleksową opiekę onkologiczną zostało zakończone sukcesem. W dniu dzisiejszym dane epidemiologiczne pochodzące ze Świętokrzyskiego Biura Rejestracji Nowotworów pozwalają aktywnie i racjonalnie kreować rozwój Świętokrzyskiego Centrum Onkologii. Dzięki kontrolowaniu zgłaszalności zachorowań na nowotwory złośliwe, we wszystkich szpitalach województwa świętokrzyskiego, Świętokrzyskie Biuro Rejestracji Nowotworów uzyskuje w każdym roku 100% kompletność zgłaszalności, wysoki odsetek potwierdzeń histopatologicznych i niewielką liczbę zgłoszeń wyłącznie na podstawie karty zgonu pacjenta.

The initial high values of epidemiological indicators revealed the extent of the problem and indicated directions of development of the Centre. The desire to organize a clinic providing inhabitants of the voivodeship comprehensive oncological care has been completed successfully. Today, epidemiological data from the Holycross Cancer Registry allow active and rational creation of the development of Holycross Cancer Center. By controlling new cancer cases in all hospitals of Świętokrzyskie Voivodeship Holycross Cancer Registry achieved each year 100% completeness of the declaration, a high percentage of histopathological confirmation and a small number of applications based on the patient's death certificate only

PODSUMOWANIE

W 2019 roku liczba mieszkańców województwa świętokrzyskiego wynosiła 1 237 369 osób, w tym 603 304 (48,8%) mężczyzn i 634 065 (51,2%) kobiet. W 2019 roku, w porównaniu z 2018 rokiem, liczba mieszkańców województwa zmniejszyła się o 7 014 (0,6%). W analizowanym okresie liczba mężczyzn zmniejszyła się o 3 532, a liczba kobiet o 3 482 osób.

W województwie świętokrzyskim w 2019 roku zarejestrowano 6 249 nowych przypadków zachorowań na nowotwory złośliwe ogółem, w tym 3 366 u mężczyzn i 2 883 u kobiet. W porównaniu z 2018 rokiem wzrost zachorowań na nowotwory złośliwe wyniósł 10 przypadków (tj. 0,2%). Wzrost liczby zachorowań dotyczył mężczyzn i wynosił 29 przypadków (tj. 0,9%), natomiast u kobiet odnotowano spadek zachorowań o 19 przypadków (tj. 0,7%).

Zanotowano wyższą zachorowalność wśród mężczyzn niż wśród kobiet. Surowe i standaryzowane współczynniki zachorowalności na nowotwory złośliwe wynosiły odpowiednio u mężczyzn $557,9/10^5$ i $284,6/10^5$ oraz u kobiet $454,7/10^5$ i $225,2/10^5$.

Zarówno wśród mężczyzn jak i kobiet zaobserwowano wzrost zachorowań na nowotwory złośliwe u osób powyżej 50 roku życia. Najbardziej narażoną na zachorowania grupą wiekową w przypadku mężczyzn i kobiet była grupa 65-69 lat (mężczyźni $n=693$, kobiety $n=468$).

W populacji mężczyzn w 2019 roku najczęściej występującymi nowotworami złośliwymi były: rak gruczołu krokowego (23,3%), oskrzeli i płuca (15,5%), jelita grubego (12,0%), a następnie nowotwory pęcherza moczowego (6,6%), nerki (3,8%). Kobiety najczęściej chorowały na raka piersi (22,2%), jelita grubego (8,9%), trzonu macicy (8,1%), w następnej kolejności na raka oskrzeli i płuca (7,7%) oraz tarczycy (5,2%).

SUMMARY

In the year 2019 Świętokrzyskie Voivodeship had 1 237 369 inhabitants with 603 304 (48.8%) men and 634 065 (51.2%) women. This number compared to the year 2018 shows a decrease in total population of 7 014 (0.6%). In the analyzed period the number of men decreased by 3 532 and women by 3 482.

6 249 new cases of cancer (3 366 in men and 2 883 in women) were registered in 2019. Compared to the year 2018 observed number of new cancers combined increased by 10 (i.e. 0.2%). The increase in the number of cases concerned men and amounted to 29 cases (ie 0.9%), while the number of women decreased by 19 cases (ie 0.7%).

Higher morbidity was reported among men than among women. The value of crude rate of incidence and age standardized rate of incidence for men amounted to $557.9/10^5$ and $284.6/10^5$ and for women $454.7/10^5$ and $225.2/10^5$.

Both in men and women have observed an increase in new cases of cancer after the age of 50. The highest number of new cancer cases in men and in women was recorded in the age group of 65-69 years (men $n=693$, women $n=468$).

Most common cancers affecting men in Świętokrzyskie Voivodeship were: prostate cancer (23.3%), lung (15.5%), colorectal (12.0%) and subsequently – bladder (6.6%), kidney (3.8%). Most common cancers of women was: breast cancer (22.2%), colorectal (8.9%), corpus uteri (8.1%), lung (7.7%), thyroid (5.2%).

W grupie wieku 0-54 lata największą liczbę zachorowań u mężczyzn obserwowano z powodu raka jelita grubego (n=33). Nowotwór gruczołu krokowego był najczęstszym nowotworem u mężczyzn w grupach w wieku 55-64, 65-74, 75-84 i 85+ lat (odpowiednio n=202, 355, 161 i 44). U kobiet we wszystkich grupach wieku, tj. 0-54, 55-64, 65-74, 75-84 i 85+ lat, największą liczbę zachorowań obserwowano z powodu raka piersi (odpowiednio n=184, 175, 173, 82 i 27).

W przypadku mężczyzn najwięcej zachorowań na nowotwory złośliwe odnotowano w powiatach: skarżyskim (CR:692,3/10⁵), pińczowskim (CR:683,7/10⁵) i koneckim (CR=617,9/10⁵) natomiast najniższe w powiecie kazimierskim (CR:415,8/10⁵). U kobiet najwyższa zachorowalność była w powiatach: skarżyskim (CR:597,1/10⁵), koneckim (CR:526,3/10⁵) i ostrowieckim (CR:477,1/10⁵), najniższa w powiecie sandomierskim (CR:297,4/10⁵).

W mieście Kielce surowy współczynnik zachorowalności kształtował się na wysokim poziomie i wynosił u mężczyzn 685,4/10⁵ i 592,6/10⁵ u kobiet.

W 2019 roku na nowotwory złośliwe zmarły ogółem 3 156 osoby w tym 1 844 mężczyzn i 1 312 kobiet. W porównaniu z 2018 rokiem obserwowany spadek zgonów na nowotwory złośliwe ogółem wyniósł 52 przypadki (tj. 1,6%). Wśród mężczyzn nastąpił spadek liczny zgonów o 22 przypadki (tj. 1,2%), a u kobiet o 30 (tj. 1,1%).

Surowe oraz standaryzowane współczynniki umieralności na nowotwory złośliwe ogółem u mężczyzn wynosiły odpowiednio 305,7/10⁵ i 147,9/10⁵, natomiast u kobiet 206,9/10⁵ i 81,8/10⁵.

Największą liczbę zgonów z powodu raka zarówno u mężczyzn jak i kobiet odnotowano

w grupie wieku 65-69 lat (odpowiednio n= 364, n=229).

In the age group 0-54 most cases of cancer were reported in men in colorectal cancer (n=33). Prostate cancer was the most common cancer in men aged 55-64, 65-74, 75-84 and 85+ (n=202, 355, 161 and 44). In women in all age groups, i.e. 0-54, 55-64, 65-74, 75-84 and 85+, the highest number of cases was observed due to breast cancer (n=184, 175, 173, 82 and 27).

Among men the highest values of crude rates were in poviats: skarżyskim (CR:692.3/10⁵), pińczowskim (CR:683.7/10⁵) and koneckim (CR=617.9/10⁵), while the lowest were in kazimierskim (CR:415.8/10⁵). In women the highest incidence was in poviats: skarżyskim (CR:597.1/10⁵), koneckim (CR:526.3/10⁵) and ostrowieckim (CR:477.1/10⁵), while the lowest was in sandomierski (CR:297.4/10⁵).

In the city of Kielce, crude incidence rate was high and amounted to 685.4/10⁵ for men and 592.6/10⁵ for women.

In the year 2019 Świętokrzyskie Voivodeship there were 3 156 deaths due to cancers (1 844 male and 1 312 female). Compared to the year 2018 observed number of new cancer combined decreased by 52 (i.e. 1.6%). Among men, there was a decrease in the number of deaths by 22 cases (i.e. 1.2%), in women by 30 (i.e. 1.1%).

The value of crude rate of mortality and age standardized rate of mortality for all cancers types combined for men was 305.7/10⁵ and 147.9/10⁵ and 206.9/10⁵ and 81.8/10⁵ for women.

The highest number of deaths from cancer in both men and women was recorded in the age group 65-69 (n=364, n=229).

W populacji mężczyzn największy odsetek zgonów w 2019 roku stanowiły zgony z powodu: raka oskrzeli i płuca (28,7%), gruczołu krokowego (11,6%) oraz jelita grubego (10,2%), w dalszej kolejności pęcherza moczowego (6,0%) i raka żołądka (5,0%). U kobiet największy odsetek zgonów stanowiły zgony z powodu: raka oskrzeli i płuca (16,5%), piersi (14,6%), jelita grubego (12,0%), kolejne pozycje zajmowały rak jajnika (7,9%) oraz trzustki (7,5%).

W grupach wieku 0-54, 55-64, 65-74 i 75-84 lat największą liczbę zgonów u mężczyzn odnotowano z powodu nowotworu raka oskrzeli i płuca (odpowiednio $n=21$, 139, 219 i 126), a w grupie wieku 85+ z powodu raka gruczołu krokowego ($n=34$).

U kobiet w grupie wieku 0-54 lat największą liczbę zgonów odnotowano z powodu nowotworu piersi ($n=34$). Nowotwór złośliwy oskrzeli i płuca był najczęstszą przyczyną zgonów u kobiet w grupach wieku 55-64 i 65-74 lat (odpowiednio $n=58$ i 92). W grupie wieku 75-84 lat najczęstszą przyczyną zgonu był nowotwór złośliwy jelita grubego ($n=54$), natomiast w grupie wieku 85+ rak piersi ($n=31$).

Najwyższe surowe współczynniki umieralności na nowotwory złośliwe ogółem u mężczyzn odnotowano w powiatach: sandomierskim ($CR:358,3/10^5$), opatowskim ($CR:338,0/10^5$) i buskim ($CR:334,0/10^5$), najniższe w powiecie kieleckim ($CR:250,1/10^5$). Najwyższą umieralność u kobiet obserwowano w powiatach: koneckim ($CR:277,9/10^5$), ostrowieckim ($CR:224,5/10^5$) i sandomierskim ($CR:224,3/10^5$), najniższą w powiecie kieleckim ($CR:135,2/10^5$).

W mieście Kielce surowy współczynnik umieralności w przypadku mężczyzn kształtował się na średnim poziomie w województwie i wynosił $325,8/10^5$, natomiast w przypadku kobiet współczynnik ten kształtował się na wysokim poziomie i wynosił $259,2/10^5$.

Most common cause of death due to cancers for men was: lung cancer (28.7%), prostate (11.6%), colorectal (10.2%), bladder (6.0%), stomach (5.0%). In women were: lung cancer (16.5%), breast (14.6%), colorectal (12.0%), ovarian (7.9%) and pancreas (7.5%).

In the age groups 0-54, 55-64, 65-74 and 75-84, the highest number of deaths in men was observed in lung cancer ($n = 21$, 139, 219 and 126), and in the age group 85+ due to prostate cancer ($n = 34$).

In women aged 0-54 years, the highest number of deaths was due to breast cancer ($n = 34$). The lung cancer was the most common cause of death in women aged 55-64 and 65-74 ($n = 58$ and 92). In the groups aged 75-84 the most common cause of death was in colon cancer ($n = 54$), while in the 85+ age group it was breast cancer ($n = 31$).

The highest crude rate of mortality for men was in poviats: sandomierski ($CR:358.3/10^5$), opatowski ($CR:338.0/10^5$) and buski ($CR:334.0/10^5$), the lowest in kielecki ($CR:250.1/10^5$). The highest number of all types of cancers combined mortality for women, expressed in crude rate of mortality, was observed in poviats: konecki ($CR:277.9/10^5$), ostrowiecki ($CR:224.5/10^5$) and sandomierski ($CR:224.3/10^5$), the lowest was in kielecki ($CR:135.2/10^5$).

In the city of Kielce, crude rate of mortality for men was on the average level in the voivodship and amounted to $325.8/10^5$, while for women this rate was at a high level and amounted to $259.2/10^5$.

Spis treści

WSTĘP	16
ŚWIĘTOKRZYSKIE CENTRUM ONKOLOGII	16
ŚWIĘTOKRZYSKIE BIURO REJESTRACJI NOWOTWORÓW	19
KOMPLETNOŚĆ REJESTRACJI	19
PODZIAŁ ADMINISTRACYJNY I STRUKTURA LUDNOŚCI WOJEWÓDZTWA ŚWIĘTOKRZYSKIEGO	21
MATERIAŁ.....	24
WSKAŹNIKI STATYSTYCZNE	24
ZACHOROWANIA NA NOWOTWORY ZŁOŚLIWE W WOJEWÓDZTWIE ŚWIĘTOKRZYSKIM W 2019 ROKU	25
ZGONY NA NOWOTWORY ZŁOŚLIWE W WOJEWÓDZTWIE ŚWIĘTOKRZYSKIM W 2019 ROKU	50
ANEKS – KARTA ZGŁOSZENIA NOWOTWORU ZŁOŚLIWEGO (MZ/N-1a)	76

Spis tabel

Tabela 1. Odsetek potwierdzeń histopatologicznych dla zachorowań na poszczególne nowotwory w województwie świętokrzyskim w 2019 roku	20
Tabela 2. Struktura ludności województwa świętokrzyskiego według płci i 5-letnich grup wieku w 2019 roku	22
Tabela 3. Liczba ludności w powiatach według płci i 5-letnich grup wieku w województwie świętokrzyskim w 2019 roku	23
Tabela 4. Zarejestrowane zachorowania na nowotwory złośliwe ogółem według płci w województwie świętokrzyskim w latach 2009-2019	25
Tabela 5. Zachorowalność na nowotwory złośliwe według umiejscowienia u mężczyzn w województwie świętokrzyskim w 2019 roku	28
Tabela 6. Zachorowalność na nowotwory złośliwe według umiejscowienia u kobiet w województwie świętokrzyskim w 2019 roku	30
Tabela 7. Zarejestrowane zachorowania na nowotwory złośliwe u mężczyzn według umiejscowienia i 5-letnich grup wieku w województwie świętokrzyskim w 2019 roku. Liczby bezwzględne	32
Tabela 8. Zarejestrowane zachorowania na nowotwory złośliwe u kobiet według umiejscowienia i 5-letnich grup wieku w województwie świętokrzyskim w 2019 roku. Liczby bezwzględne	34
Tabela 9. Zarejestrowane zachorowania na nowotwory złośliwe u mężczyzn według umiejscowienia i 5-letnich grup wieku w województwie świętokrzyskim w 2019 roku. Współczynniki surowe	38
Tabela 10. Zarejestrowane zachorowania na nowotwory złośliwe u kobiet według umiejscowienia i 5-letnich grup wieku w województwie świętokrzyskim w 2019 roku. Współczynniki surowe	40
Tabela 11. Zarejestrowane zachorowania na nowotwory złośliwe według płci w powiatach województwa świętokrzyskiego w 2019 roku	42
Tabela 12. Zarejestrowane zachorowania na nowotwory złośliwe u mężczyzn według umiejscowienia i powiatów województwa świętokrzyskiego w 2019 roku. Liczby bezwzględne	44
Tabela 13. Zarejestrowane zachorowania na nowotwory złośliwe u kobiet według umiejscowienia i powiatów województwa świętokrzyskiego w 2019 roku. Liczby bezwzględne	46
Tabela 14. Zachorowalność na nowotwory złośliwe według układów narządowych u mężczyzn w województwie świętokrzyskim w 2019 roku	48
Tabela 15. Zachorowalność na nowotwory złośliwe według układów narządowych u kobiet w województwie świętokrzyskim w 2019 roku	49
Tabela 16. Zarejestrowane zgony na nowotwory złośliwe ogółem według płci w województwie świętokrzyskim w latach 2009- 2019.....	50
Tabela 17. Umieralność na nowotwory złośliwe według umiejscowienia u mężczyzn w województwie świętokrzyskim w 2019 roku	53
Tabela 18. Umieralność na nowotwory złośliwe według umiejscowienia u kobiet w województwie świętokrzyskim w 2019 roku	55
Tabela 19. Zarejestrowane zgony na nowotwory złośliwe u mężczyzn według umiejscowienia i 5-letnich grup wieku w województwie świętokrzyskim w 2019 roku. Liczby bezwzględne	57
Tabela 20. Zarejestrowane zgony na nowotwory złośliwe u kobiet według umiejscowienia i 5-letnich grup wieku w województwie świętokrzyskim w 2019 roku. Liczby bezwzględne	59
Tabela 21. Zarejestrowane zgony na nowotwory złośliwe u mężczyzn według umiejscowienia i 5-letnich grup wieku w województwie świętokrzyskim w 2019 roku. Współczynniki surowe	63
Tabela 22. Zarejestrowane zgony na nowotwory złośliwe u kobiet według umiejscowienia i 5-letnich grup wieku w województwie świętokrzyskim w 2019 roku. Współczynniki surowe	65
Tabela 23. Zarejestrowane zgony na nowotwory złośliwe według płci w powiatach województwa świętokrzyskiego w 2019 roku	67
Tabela 24. Zarejestrowane zgony na nowotwory złośliwe u mężczyzn według umiejscowienia i powiatów województwa świętokrzyskiego w 2019 roku. Liczby bezwzględne	69

Tabela 25. Zarejestrowane zgony na nowotwory złośliwe u kobiet według umiejscowienia i powiatów województwa świętokrzyskiego w 2019 roku. Liczby bezwzględne	71
Tabela 26. Umieralność na nowotwory złośliwe według układów narządowych u mężczyzn w województwie świętokrzyskim w 2019 roku	73
Tabela 27. Umieralność na nowotwory złośliwe według układów narządowych u kobiet w województwie świętokrzyskim w 2019 roku	74

Spis rycin

Rycina 1. Wskaźnik zachorowania/zgony na nowotwory złośliwe według powiatów w województwie świętokrzyskim w 2019 roku	19
Rycina 2. Podział administracyjny województwa świętokrzyskiego	21
Rycina 3. Ludność województwa świętokrzyskiego według płci i 5-letnich grup wieku w latach 2009 i 2019	22
Rycina 4. Zachorowalność na nowotwory złośliwe w województwie świętokrzyskim w latach 2009-2019 według płci. Współczynniki surowe	25
Rycina 5. Zachorowalność na nowotwory złośliwe ogółem w 5-letnich grupach wieku u mężczyzn w województwie świętokrzyskim w 2009 i 2019 roku. Współczynniki surowe	26
Rycina 6. Zachorowalność na nowotwory złośliwe ogółem w 5-letnich grupach wieku u kobiet w województwie świętokrzyskim w 2009 i 2019 roku. Współczynniki surowe	26
Rycina 7. Struktura zarejestrowanych zachorowań na najczęściej występujące nowotwory złośliwe u mężczyzn w województwie świętokrzyskim w 2019 roku	27
Rycina 8. Struktura zarejestrowanych zachorowań na najczęściej występujące nowotwory złośliwe u kobiet w województwie świętokrzyskim w 2019 roku	27
Rycina 9. Najczęstsze zachorowania na nowotwory złośliwe według płci i grup wieku w województwie świętokrzyskim w 2019 roku. Liczby bezwzględne	36
Rycina 10. Zarejestrowane zachorowania na nowotwory złośliwe ogółem, według płci w powiatach województwa świętokrzyskiego w 2019 roku. Liczby bezwzględne	42
Rycina 11. Rozkład geograficzny zachorowalności mężczyzn na nowotwory złośliwe ogółem w powiatach województwa świętokrzyskiego w 2019 roku. Współczynniki surowe	43
Rycina 12. Rozkład geograficzny zachorowalności kobiet na nowotwory złośliwe ogółem w powiatach województwa świętokrzyskiego w 2019 roku. Współczynniki surowe	43
Rycina 13. Umieralność na nowotwory złośliwe w województwie świętokrzyskim w latach 2009-2019 według płci. Współczynniki surowe	50
Rycina 14. Umieralność na nowotwory złośliwe ogółem w 5-letnich grupach wieku u mężczyzn w województwie świętokrzyskim w 2009 i 2019 roku. Współczynniki surowe	51
Rycina 15. Umieralność na nowotwory złośliwe ogółem w 5-letnich grupach wieku u kobiet w województwie świętokrzyskim w 2009 i 2019 roku. Współczynniki surowe	51
Rycina 16. Struktura zarejestrowanych zgonów na najczęściej występujące nowotwory złośliwe u mężczyzn w województwie świętokrzyskim w 2019 roku	52
Rycina 17. Struktura zarejestrowanych zgonów na najczęściej występujące nowotwory złośliwe u kobiet w województwie świętokrzyskim w 2019 roku	52
Rycina 18. Najczęstsze zgony na nowotwory złośliwe według płci i grupy wieku w województwie świętokrzyskim w 2019 roku. Liczby bezwzględne	61
Rycina 19. Zarejestrowane zgony na nowotwory złośliwe ogółem, według płci w powiatach województwa świętokrzyskiego w 2019 roku. Liczby bezwzględne	67
Rycina 20. Rozkład geograficzny zgonów mężczyzn na nowotwory złośliwe ogółem w powiatach województwa świętokrzyskiego w 2019 roku. Współczynniki surowe	68
Rycina 21. Rozkład geograficzny zgonów kobiet na nowotwory złośliwe ogółem w powiatach województwa świętokrzyskiego w 2019 roku. Współczynniki surowe	68

WSTĘP

Biuletyn „Nowotwory złośliwe w województwie świętokrzyskim w 2019 roku” jest seryjnym wydawnictwem przygotowanym przez Zakład Epidemiologii i Walki z Rakiem Świętokrzyskiego Centrum Onkologii w Kielcach. Zawiera informacje dotyczące obciążenia nowotworami złośliwymi w województwie świętokrzyskim. W tabelach, na rycinach i mapach biuletynu przedstawiono ogólne dane dotyczące zachorowań i zgonów w województwie oraz dane szczegółowe z uwzględnieniem grup wieku, płci i lokalizacji nowotworu złośliwego, a także miejsca zamieszkania (według powiatu). Wersja elektroniczna biuletynu dostępna jest na stronie internetowej Świętokrzyskiego Centrum Onkologii w Kielcach (https://www.onkol.kielce.pl/sites/default/files/Biuletyny/biuletyn_2021.pdf).

ŚWIĘTOKRZYSKIE CENTRUM ONKOLOGII

Świętokrzyskie Centrum Onkologii w Kielcach dzięki doświadczeniu oraz nowoczesnemu, interdyscyplinarnemu podejściu do pacjenta jest ośrodkiem świadczącym usługi medyczne na najwyższym poziomie. Pacjent otrzymuje tu kompleksową opiekę onkologiczną: stacjonarną, dzienną i ambulatoryjną, począwszy od specjalistycznej diagnozy przez leczenie aż po rehabilitację i opiekę psychologiczną.



W strukturach Świętokrzyskiego Centrum Onkologii funkcjonuje 12 klinik, 3 ośrodki opieki dziennej, 16 zakładów działalności medycznej, 30 poradni specjalistycznych oraz filie zamiejscowe w Opatowie, Staszowie i Busku Zdroju.

Nasz ośrodek dysponuje wysoko wykwalifikowaną kadrą medyczną oraz najnowocześniejszą aparaturą medyczną, dzięki której każdego dnia niesiemy wszechstronną pomoc pacjentom oraz ich rodzinom w zmaganiu się z chorobą nowotworową.

Świętokrzyskie Centrum Onkologii realizuje również szereg projektów profilaktycznych. W latach 2020-2023 jednym z realizowanych programów jest projekt „Profilaktyka obrzęku limfatycznego po leczeniu raka piersi”. W ramach projektu realizowana jest ogólnopolska akcja edukacyjno-informacyjna oraz medyczne wsparcie specjalistyczne dla wszystkich kobiet w wieku aktywności zawodowej z rozpoznaniem raka piersi zakwalifikowanych do leczenia chirurgicznego, także wielochorobowością, w trakcie i po zakończeniu chemioterapii, z powikłaniami leczenia chirurgicznego i uzupełniającego.



Profilaktyka obrzęku limfatycznego

PO LECZENIU RAKA PIERSI

Jeśli właśnie podejmujesz leczenie raka piersi i obawiasz się niepożądanych następstw (obrzęku limfatycznego, niepełnosprawności), nurtują Cię pytania o stan zdrowia, kondycję fizyczną i psychiczną, prawidłową dietę – ten program jest dla Ciebie.

Świętokrzyskie Centrum Onkologii wraz z realizatorami regionalnymi prowadzi ogólnopolski program „Profilaktyka obrzęku limfatycznego po leczeniu raka piersi”.

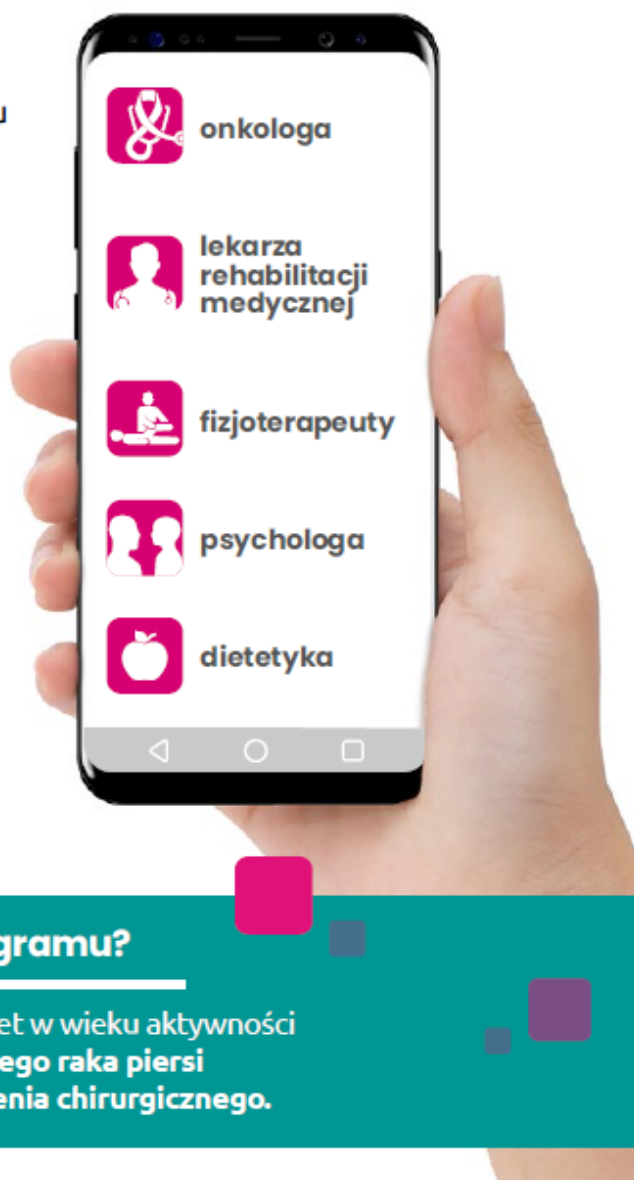
Obrzęk limfatyczny jest późnym następstwem leczenia onkologicznego. To choroba o charakterze narastającym i przewlekłym, z czasem wpływa na ograniczenie sprawności fizycznej.

Zakres wsparcia obejmuje:

bezpłatne konsultacje, porady, ćwiczenia (usprawnianie ruchowe), badania i pomiary, nadzorowanie objętości kończyny górnej, wydolności organizmu, ocenę psychologiczną i dietetyczną oraz bezpośrednie konsultacje ze specjalistami przez okres: przed podjęciem leczenia operacyjnego do 6–13 miesięcy po jego zakończeniu.

Jakie wsparcie można otrzymać?

W ramach programu pacjentki **mogą skorzystać z bezpłatnego wsparcia specjalistów**



Kto może skorzystać z programu?

Program jest przeznaczony dla kobiet w wieku aktywności zawodowej, które: **mają rozpoznany raka piersi i zostały zakwalifikowane do leczenia chirurgicznego.**

Jak skorzystać z bezpłatnego wsparcia specjalistów?

Bezpłatne wsparcie specjalistów można uzyskać poprzez:

- ✔ zarejestrowanie się na forum dla pacjentek pod adresem: polforum.onkol.kielce.pl;
- ✔ ściągnięcie ze strony projektu: pol.onkol.kielce.pl aplikacji mobilnej na telefon komórkowy,
- ✔ zgłoszenie się do regionalnych realizatorów programu.

Dlaczego warto skorzystać z tego programu?

1. Nauczysz się oceniać ryzyko wystąpienia obrzęku limfatycznego, poznasz czynniki ryzyka oraz zasady postępowania profilaktycznego i systematycznego monitorowania objętości kończyn.
2. Poprawisz sprawność funkcjonalną i będziesz podtrzymywać aktywność fizyczną.
3. Utrzymasz prawidłową masę ciała i zastosujesz odpowiednią dietę.
4. Otrzymasz dodatkowe wsparcie psychologiczne.



Profilaktyka obrzęku limfatycznego

PO LECZENIU RAKA PIERSI

Regionalni realizatorzy programu

- ✔ **Świętokrzyskie Centrum Onkologii SPZOZ w Kielcach**, ul. S. Artwińskiego 3, 25-734 Kielce, tel. 72-555-11-55, e-mail: profilaktykaobrzeku@onkol.kielce.pl;
- ✔ **Wojewódzkie Wielospecjalistyczne Centrum Onkologii i Traumatologii im. M. Kopernika w Łodzi**, ul. Pabianicka 62, 93-513 Łódź, e-mail: profilaktyka@kopernik.lodz.pl, tel. 42-689-58-98/99 w partnerstwie z:
 - **Narodowym Instytutem Onkologii im. Marii Skłodowskiej-Curie – Państwowym Instytutem Badawczym**, ul. W. K. Roentgena 5, 02-781 Warszawa, Zakład Rehabilitacji, e-mail: rehab@pib-nio.pl, tel. 22-546-25-86;
 - ✔ **Uniwersyteckie Centrum Kliniczne w Gdańsku**, ul. Smoluchowskiego 17, 80-214 Gdańsk, e-mail: profilaktykaobrzeku@uck.gda.pl, tel. 58-349-30-40;
 - ✔ **Wielkopolskie Centrum Onkologii im. Marii Skłodowskiej-Curie w Poznaniu**, ul. Garbary 15, 61-866 Poznań, tel. 61-885-05-60, www.wco.pl;
 - ✔ **Białostockie Centrum Onkologii im. Marii Skłodowskiej-Curie w Białymstoku**, ul. Ogrodowa 12, 15-027 Białystok, tel. 573-424-827.

Kontakt:

Świętokrzyskie Centrum Onkologii
Samodzielny Publiczny Zakład
Opieki Zdrowotnej
ul. Stefana Artwińskiego 3
25-734 Kielce

Infolinia projektu:

72-555-11-55,
czynna od poniedziałku
do piątku, w godz. 7:00-15:00

Dowiedz się więcej

o programie:
pol.onkol.kielce.pl
[f](#)/[ProfilaktykaObrzeku](#)
[Limfatycznego](#)

Projekt „Profilaktyka obrzęku limfatycznego po leczeniu raka piersi”, nr POWR.05.01.00-00-0016/20 stanowi wdrożenie modułu centralnego programu polityki zdrowotnej pn. „Ogólnopolski program profilaktyki obrzęku limfatycznego po leczeniu raka piersi”. W ramach projektu realizowana jest ogólnopolska akcja edukacyjno-informacyjna oraz medyczne wsparcie specjalistyczne dla wszystkich kobiet w wieku aktywności zawodowej z rozpoznaniem raka piersi zakwalifikowanych do leczenia chirurgicznego, także wielochorobowością, w trakcie i po zakończeniu chemioterapii, z powikłaniami leczenia chirurgicznego i uzupełniającego. Projekt realizowany od 1 czerwca 2020 r. do 31 marca 2023 r. Wartość projektu: 2 959 950,50 zł, w tym dofinansowanie ze środków europejskich wynosi 2 494 646,28 zł.

ŚWIĘTOKRZYSKIE BIURO REJESTRACJI NOWOTWORÓW

W strukturach Świętokrzyskiego Centrum Onkologii funkcjonuje Świętokrzyskie Biuro Rejestracji Nowotworów. Biuro zajmuje się pozyskiwaniem, gromadzeniem i aktualizowaniem informacji o pacjentach zamieszkałych na terenie województwa świętokrzyskiego, chorych na nowotwory złośliwe. Dokumentem pozwalającym na gromadzenie danych jest Karta Zgłoszenia Nowotworu Złośliwego (MZ/N1-a).

Obowiązek wypełniania i przesłania do Biura karty statystycznej spoczywa na wszystkich placówkach ochrony zdrowia w Polsce (publicznych i niepublicznych), w których leczą się mieszkańcy województwa świętokrzyskiego.

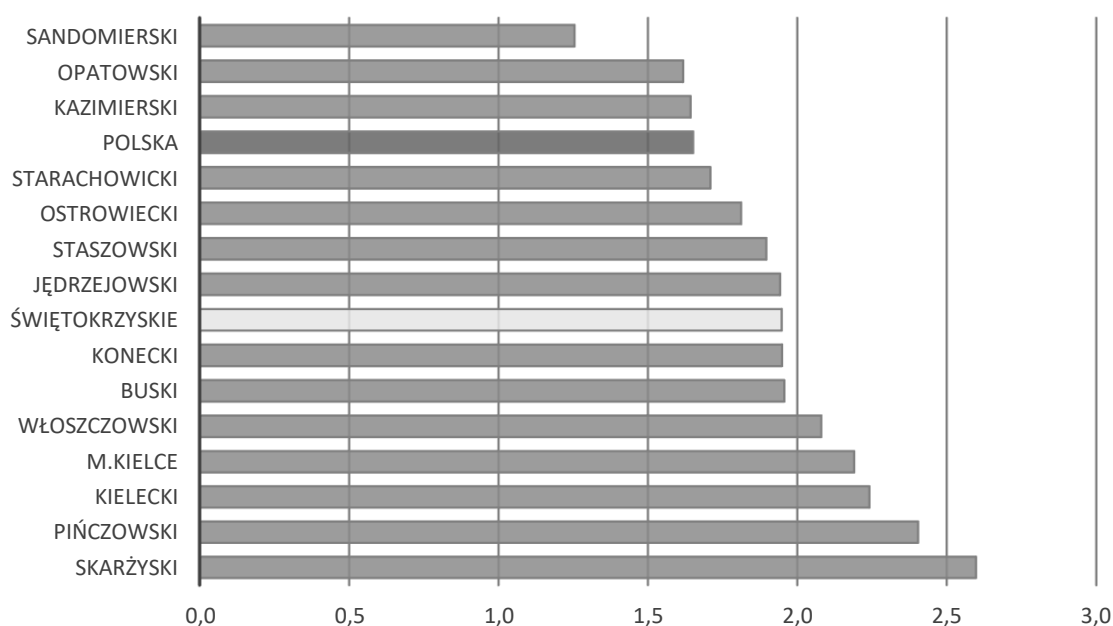
Zasady gromadzenia danych oraz instytucje odpowiedzialne za nie określa ustawa z dnia 29 czerwca 1995r. o statystyce publicznej (t.j. Dz. U. z 2019r., poz. 649 ze zm.) wraz z corocznym rozporządzeniem Prezesa Rady Ministrów w sprawie badań statystyki publicznej oraz Rozporządzenie Ministra Zdrowia z dnia 14 czerwca 2019 w sprawie Krajowego Rejestru Nowotworów (Dz. U. 2019, poz. 1197).

Dane dotyczące zgonów pochodzą z Głównego Urzędu Statystycznego.

KOMPLETNOŚĆ REJESTRACJI

Na prawidłową ocenę stanu zagrożenia nowotworami złośliwymi wpływa wysoka kompletność i jakość rejestracji nowotworów w badanej populacji.

Najprostszą miarą oceny kompletności rejestracji jest wskaźnik zachorowania/zgony, będący ilorazem liczby nowo zarejestrowanych nowotworów złośliwych ogółem i liczby zgonów z powodu nowotworów złośliwych w tym samym czasie. Dla województwa świętokrzyskiego wskaźnik ten w 2019 roku wynosił 1,9, w tym dla mężczyzn 1,8, a dla kobiet 2,1.



Rycina 1. Wskaźnik zachorowania/zgony na nowotwory złośliwe według powiatów w województwie świętokrzyskim w 2019 roku

Figure 1. Cancer incidence/death ratio by sex and poviats, Świętokrzyskie Voivodeship, 2019

Ocenie jakości danych gromadzonych w rejestrze służy odsetek rozpoznań potwierdzonych badaniem histopatologicznym. W 2019 roku w województwie świętokrzyskim odsetek ten wynosił 97%.

Tabela 1. Odsetek potwierdzeń histopatologicznych dla zachorowań na poszczególne nowotwory w województwie świętokrzyskim w 2019 roku

Table 1. The percentage of histopathological verified for new cancer cases by site, Świętokrzyskie Voivodeship, 2019

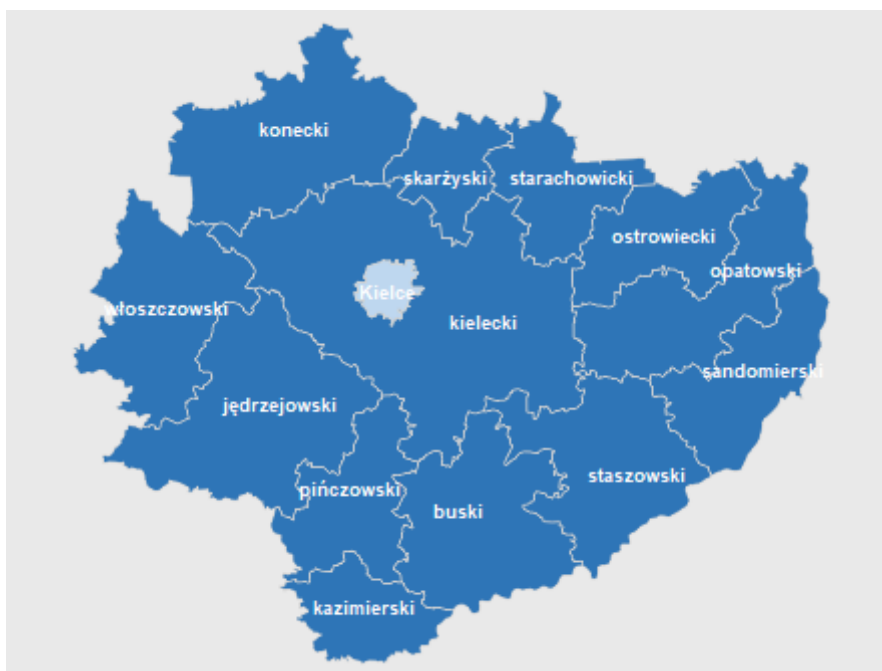
ICD 10	Odsetek potwierdzeń histopatologicznych	ICD 10	Odsetek potwierdzeń histopatologicznych
C00	1,0	C54	1,0
C01	1,0	C55	0,5
C02	1,0	C56	0,9
C03	1,0	C57	1,0
C04	1,0	C60	1,0
C05	1,0	C61	1,0
C06	1,0	C62	1,0
C07	1,0	C63	1,0
C08	1,0	C64	1,0
C09	1,0	C65	1,0
C10	1,0	C66	1,0
C11	1,0	C67	1,0
C12	1,0	C69	1,0
C13	1,0	C71	0,9
C14	1,0	C72	0,7
C15	0,9	C73	1,0
C16	1,0	C74	1,0
C17	1,0	C75	1,0
C18	1,0	C76	1,0
C19	1,0	C77	0,9
C20	1,0	C78	1,0
C21	0,9	C79	1,0
C22	0,8	C80	0,8
C23	0,9	C81	1,0
C24	0,8	C82	1,0
C25	0,9	C83	1,0
C26	1,0	C84	1,0
C30	1,0	C85	1,0
C31	1,0	C88	1,0
C32	1,0	C90	1,0
C33	1,0	C91	1,0
C34	1,0	C92	1,0
C37	1,0	C93	1,0
C38	1,0	C94	1,0
C40	1,0	C95	1,0
C41	1,0	C96	1,0
C43	1,0	D00	1,0
C44	1,0	D01	1,0
C45	1,0	D02	1,0
C46	1,0	D03	1,0
C47	1,0	D04	1,0
C48	1,0	D05	1,0
C49	1,0	D06	1,0
C50	1,0	D07	1,0
C51	1,0	D09	1,00
C53	1,0	C00-D09	0,97

Pośrednią miarą opisującą jakość danych jest odsetek zachorowań z rozpoznaniem bliżej nieokreślonym (ICD10: C76, C80). Niska wartość tego wskaźnika świadczy o wysokiej jakości danych. W 2019 roku w województwie świętokrzyskim odsetek zachorowań z rozpoznaniem bliżej nieokreślonym wyniósł 1,1%.

Świętokrzyskie Biuro Rejestracji Nowotworów od lat jest uważane za jedno z najlepszych w Polsce ze względu na bardzo wysoką kompletność rejestracji zachorowań, wysoki procent potwierżeń histopatologicznych i niski odsetek zachorowań z rozpoznaniem bliżej nieokreślonym (ICD10: C76, C80).

PODZIAŁ ADMINISTRACYJNY I STRUKTURA LUDNOŚCI WOJEWÓDZTWA ŚWIĘTOKRZYSKIEGO

Województwo świętokrzyskie położone jest w południowo-wschodniej Polsce. Graniczy z 6 innymi województwami: lubelskim, łódzkim, mazowieckim, małopolskim, podkarpackim i śląskim. Pod względem administracyjnym województwo świętokrzyskie składa się z 13 powiatów oraz miasta Kielce na prawach powiatu. W powiatach województwa znajdują się 102 gminy. Pięć z nich stanowią gminy miejskie, 27 gminy miejsko-wiejskie, 70 gminy wiejskie.

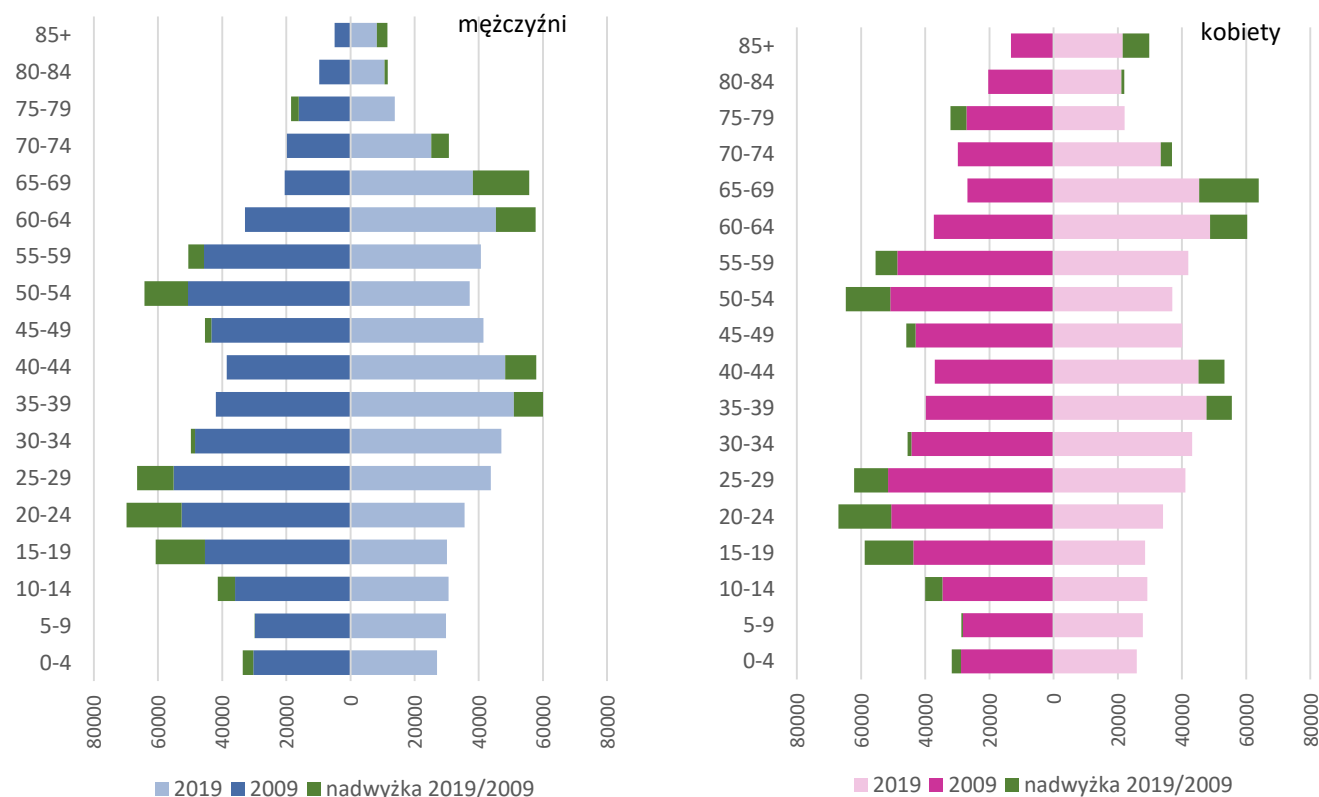


Rycina 2. Podział administracyjny województwa świętokrzyskiego
Figure 2. Administrative division, Świętokrzyskie Voivodeship

Według danych Krajowego Rejestru Nowotworów (stan na dzień 30 czerwca) liczba mieszkańców województwa świętokrzyskiego w 2019 roku wynosiła 1 237 369 osób, z czego liczba mężczyzn stanowiła 603 304 (48,8%), a kobiet 634 065 (51,2%). Populacja województwa świętokrzyskiego w 2019 roku stanowiła 3,2 % liczby ludności Polski. W 2019 roku w porównaniu z rokiem 2009 liczba mieszkańców województwa zmniejszyła się o 40 363 (3,2%), z czego liczba mężczyzn zmniejszyła się o 18 302 (2,9%), a liczba kobiet o 22 061 (3,4%).

Tabela 2. Struktura ludności województwa świętokrzyskiego według płci i 5-letnich grup wieku w 2019 roku
Table 2. The structure of population by sex and five-year age groups, Świętokrzyskie Voivodeship, 2019

Grupa wieku	Standardowa populacja świata	Mężczyźni		Kobiety		Ogółem
		n	%	n	%	
0-4	12 000	26 954	4,5	25 872	4,1	52 826
5-9	10 000	29 765	4,9	27 800	4,4	57 565
10-14	9 000	30 615	5,1	29 197	4,6	59 812
15-19	9 000	30 031	5,0	28 537	4,5	58 568
20-24	8 000	35 546	5,9	34 128	5,4	69 674
25-29	8 000	43 743	7,3	41 069	6,5	84 812
30-34	6 000	47 001	7,8	43 166	6,8	90 167
35-39	6 000	50 944	8,4	47 683	7,5	98 627
40-44	6 000	48 214	8,0	45 142	7,1	93 356
45-49	6 000	41 411	6,9	40 069	6,3	81 480
50-54	5 000	37 113	6,2	36 960	5,8	74 073
55-59	4 000	40 636	6,7	42 031	6,6	82 667
60-64	4 000	45 291	7,5	48 815	7,7	94 106
65-69	3 000	38 117	6,3	45 386	7,2	83 503
70-74	2 000	25 228	4,2	33 355	5,3	58 583
75-79	1 000	13 796	2,3	22 134	3,5	35 930
80-84	500	10662	1,8	21177	3,3	31839
85+	500	8237	1,4	21544	3,4	29781
Ogółem	100 000	603 304	100,0	634 065	100,0	1 237 369



Rycina 3. Ludność województwa świętokrzyskiego według płci i 5-letnich grup wieku w latach 2009 i 2019
Figure 3. Population by sex and five-year age groups, Świętokrzyskie Voivodeship, 2009 and 2019

Tabela 3. Liczba ludności w powiatach według płci i 5-letnich grup wieku w województwie świętokrzyskim w 2019 roku
 Table 3. Population in poviats by sex and five-year age groups, Świętokrzyskie Voivodeship, 2019

Powiat	Płeć	0-4	5-9	10-14	15-19	20-24	25-29	30-34	35-39	40-44	45-49	50-54	55-59	60-64	65-69	70-74	75-79	80-84	85+	Ogółem
buski	Mężczyźni	1 532	1 652	1 748	1 741	2 121	2 426	2 624	2 845	2 741	2 585	2 161	2 440	2 673	2 148	1 525	826	667	580	35035
	Kobiety	1 365	1 627	1 692	1 696	1 993	2 274	2 416	2 694	2 655	2 437	2 090	2 353	2 691	2 543	2 029	1 359	1 296	1 562	36 772
	Ogółem	2 897	3 279	3 440	3 437	4 114	4 700	5 040	5 539	5 396	5 022	4 251	4 793	5 364	4 691	3 554	2 185	1 963	2 142	71 807
jędrzejowski	Mężczyźni	1968	2248	2286	2182	2559	3058	3158	3629	3433	2824	2475	2591	3210	2782	1860	953	683	539	42438
	Kobiety	1903	2123	2169	2023	2500	2843	2872	3325	3117	2600	2303	2731	3297	3226	2170	1425	1270	1422	43319
	Ogółem	3871	4371	4455	4205	5059	5901	6030	6954	6550	5424	4778	5322	6507	6008	4030	2378	1953	1961	85757
kazimierski	Mężczyźni	637	689	795	752	1 002	1 246	1 278	1 389	1 273	1 170	1 096	1 172	1 291	1 072	693	464	316	261	16 596
	Kobiety	570	674	763	766	942	1 166	1 145	1 247	1 216	1 121	1 070	1 148	1 277	1 146	889	660	633	711	17 144
	Ogółem	1 207	1 363	1 558	1 518	1 944	2 412	2 423	2 636	2 489	2 291	2 166	2 320	2 568	2 218	1 582	1 124	949	972	33 740
kielecki	Mężczyźni	5466	5827	5862	5845	6956	8484	8527	8934	8269	7474	6632	7065	7005	5452	3290	1695	1323	1035	105141
	Kobiety	5170	5456	5592	5610	6825	7873	7905	8370	7948	7031	6222	6754	6791	5793	3974	2768	2768	2949	105799
	Ogółem	10636	11283	11454	11455	13781	16357	16432	17304	16217	14505	12854	13819	13796	11245	7264	4463	4091	3984	210940
konecki	Mężczyźni	1 557	1 834	1 946	1 886	2 377	2 853	2 931	3 190	3 249	2 863	2 571	2 802	3 006	2 549	1 721	951	678	525	39 489
	Kobiety	1 504	1 755	1 897	1 881	2 218	2 619	2 581	2 858	2 818	2 539	2 412	2 665	3 135	3 026	2 291	1 469	1 502	1 495	40 665
	Ogółem	3 061	3 589	3 843	3 767	4 595	5 472	5 512	6 048	6 067	5 402	4 983	5 467	6 141	5 575	4 012	2 420	2 180	2 020	80 154
opatowski	Mężczyźni	1052	1239	1368	1336	1624	1975	1892	2101	2052	1723	1647	1846	2052	1794	949	564	439	383	26036
	Kobiety	971	1098	1273	1321	1560	1744	1690	1861	1849	1676	1627	1711	2057	1799	1238	966	913	946	26300
	Ogółem	2023	2337	2641	2657	3184	3719	3582	3962	3901	3399	3274	3557	4109	3593	2187	1530	1352	1329	52336
ostrowiecki	Mężczyźni	1 886	2 425	2 565	2 605	3 028	3 438	3 940	4 469	4 262	3 470	3 173	3 742	4 401	3 760	2 373	1 287	959	714	52 497
	Kobiety	1 899	2 174	2 444	2 475	2 895	3 173	3 489	4 190	4 099	3 434	3 442	4 240	5 160	4 578	3 243	2 136	2 007	1 937	57 015
	Ogółem	3 785	4 599	5 009	5 080	5 923	6 611	7 429	8 659	8 361	6 904	6 615	7 982	9 561	8 338	5 616	3 423	2 966	2 651	109 512
pińczowski	Mężczyźni	770	876	899	962	1153	1457	1448	1530	1497	1276	1247	1361	1578	1298	853	496	349	258	19308
	Kobiety	790	832	863	862	1131	1339	1310	1312	1270	1212	1211	1302	1524	1411	1124	780	703	816	19792
	Ogółem	1560	1708	1762	1824	2284	2796	2758	2842	2767	2488	2458	2663	3102	2709	1977	1276	1052	1074	39100
sandomierski	Mężczyźni	1 522	1 761	1 891	2 026	2 325	2 804	2 879	3 033	2 975	2 650	2 434	2 471	2 732	2 352	1 612	953	736	524	37 680
	Kobiety	1 544	1 623	1 791	1 847	2 212	2 711	2 573	2 859	2 768	2 653	2 467	2 608	2 854	2 794	2 154	1 455	1 308	1 451	39 672
	Ogółem	3 066	3 384	3 682	3 873	4 537	5 515	5 452	5 892	5 743	5 303	4 901	5 079	5 586	5 146	3 766	2 408	2 044	1 975	77 352
skarżyski	Mężczyźni	1426	1631	1623	1617	2003	2478	2763	3075	2846	2376	2232	2557	3044	2440	1588	811	709	605	35824
	Kobiety	1316	1505	1530	1527	1854	2210	2459	2771	2607	2331	2270	2775	3544	3105	2266	1405	1529	1515	38519
	Ogółem	2742	3136	3153	3144	3857	4688	5222	5846	5453	4707	4502	5332	6588	5545	3854	2216	2238	2120	74343
starachowicki	Mężczyźni	1 781	2 127	2 219	2 087	2 576	3 155	3 373	3 599	3 349	2 856	2 772	3 060	3 325	2 730	1 839	1 071	982	661	43 562
	Kobiety	1 776	1 936	2 091	2 014	2 445	2 839	3 051	3 350	2 979	2 847	2 710	3 243	3 686	3 460	2 492	1 856	1 826	1 762	46 363
	Ogółem	3 557	4 063	4 310	4 101	5 021	5 994	6 424	6 949	6 328	5 703	5 482	6 303	7 011	6 190	4 331	2 927	2 808	2 423	89 925
staszowski	Mężczyźni	1656	1851	1825	1871	2333	2669	2774	2858	2753	2446	2112	2386	2759	2173	1450	753	529	436	35634
	Kobiety	1596	1684	1789	1712	2258	2503	2439	2673	2532	2360	2201	2424	2644	2386	1792	1146	1073	1154	36366
	Ogółem	3252	3535	3614	3583	4591	5172	5213	5531	5285	4806	4313	4810	5403	4559	3242	1899	1602	1590	72000
włoszczowski	Mężczyźni	1 076	1 106	1 212	1 183	1 339	1 811	1 693	1 828	1 685	1 526	1 467	1 542	1 614	1 414	937	522	374	254	22 583
	Kobiety	974	977	1 124	1 159	1 296	1 619	1 453	1 682	1 558	1 419	1 311	1 421	1 586	1 553	1 179	750	771	722	22 554
	Ogółem	2 050	2 083	2 336	2 342	2 635	3 430	3 146	3 510	3 243	2 945	2 778	2 963	3 200	2 967	2 116	1 272	1 145	976	45 137
m.Kielce	Mężczyźni	4625	4499	4376	3938	4150	5889	7721	8464	7830	6172	5094	5601	6601	6153	4538	2450	1918	1462	91481
	Kobiety	4494	4336	4179	3644	3999	6156	7783	8491	7726	6409	5624	6656	8569	8566	6514	3959	3578	3102	103785
	Ogółem	9119	8835	8555	7582	8149	12045	15504	16955	15556	12581	10718	12257	15170	14719	11052	6409	5496	4564	195266

MATERIAŁ

Do opracowania niniejszego biuletynu wykorzystano dane dotyczące zachorowań i zgonów na terenie województwa świątokrzyskiego pozyskane z Krajowego Rejestru Nowotworów. Źródłem informacji o zachorowaniach na nowotwory złośliwe były Karty Zgłoszenia Nowotworu Złośliwego MZ/N1-a (wzór karty – aneks strona 77). Zgłoszeniu podlegają nowotwory złośliwe kodowane według X Rewizji Międzynarodowej Statystycznej Klasyfikacji Chorób i Problemów Zdrowotnych od C00 do C97 i D00 do D09.

Informacje dotyczące liczby ludności w województwie świątokrzyskim pochodzą z Głównego Urzędu Statystycznego.

WSKAŹNIKI STATYSTYCZNE

Dokonując analizy danych zastosowano podstawowe wskaźniki statystyczne:

- **Surowy współczynnik zachorowalności/umieralności (Crude rate – CR)** określa liczbę zachorowań (zgonów) na nowotwory złośliwe przypadających na 10^5 osób bez określania struktury wieku.
- **Standaryzowany (wg wieku) współczynnik zachorowalności/umieralności (Age-standardized rate – ASR)** określa ile zachorowań wystąpiłoby w danej populacji (w przeliczeniu na 10^5 mieszkańców), gdyby struktura wieku tej populacji była taka sama jak struktura wieku populacji przyjętej za standard. Za populację standardową przyjęto „standardową populację świata”.
- **Bezwzględna liczba zachorowań/zgonów (n)** określa liczbę zachorowań (zgonów) na nowotwory złośliwe występujących w określonym przedziale czasu w danej populacji. Zależy od struktury wieku i wielkości populacji.
- **Wskaźnik struktury (odsetek)** jest ilorazem bezwzględnej liczby wybranych według określonego kryterium zachorowań/zgonów przez całkowitą liczbę zachorowań/zgonów wyrażanym w procentach.
- **Wskaźnik zachorowania/zgony** jest ilorazem liczby zarejestrowanych zachorowań i liczby zgonów na nowotwory złośliwe tej samej lokalizacji w tym samym czasie.

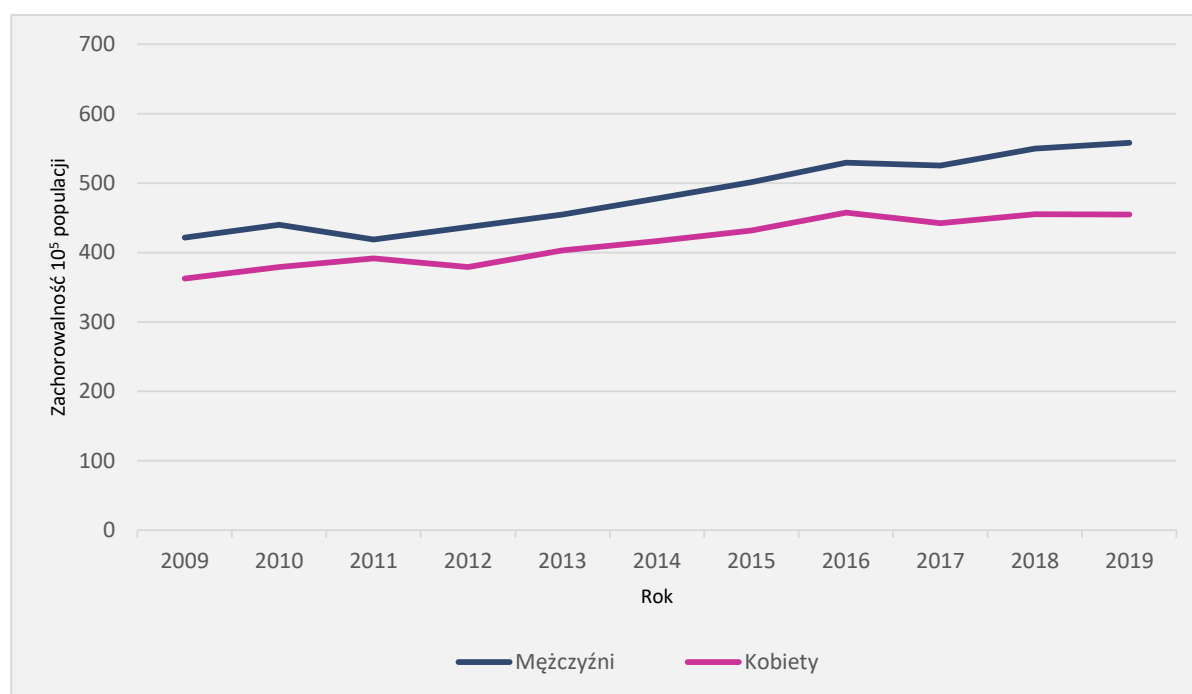
Analizy statystyczne i interpretacje graficzne wyników wykonano przy użyciu pakietu Microsoft Office 2013 oraz SAS Enterprise Guide 7.1 z licencją Świątokrzyskiego Centrum Onkologii.

ZACHOROWANIA NA NOWOTWORY ZŁOŚLIWE W WOJEWÓDZTWIE ŚWIĘTOKRZYSKIM W 2019 ROKU

Tabela 4. Zarejestrowane zachorowania na nowotwory złośliwe ogółem według płci w województwie świętokrzyskim w latach 2009-2019

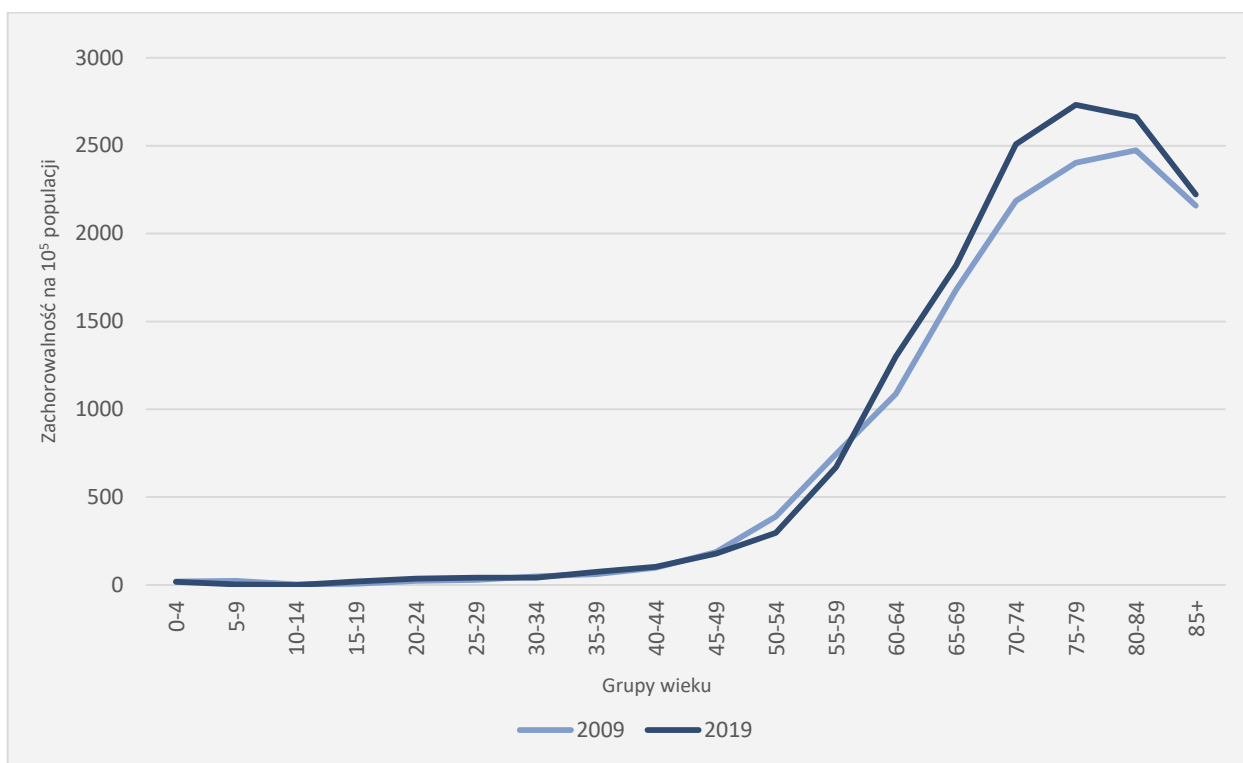
Table 4. Registered new cancer cases of all cancer combined by sex, Świętokrzyskie Voivodeship, 2009-2019

Rok	n	Mężczyźni		n	Kobiety	
		CR	ASR		CR	ASR
2009	2620	421,5	267,6	2380	362,7	205,3
2010	2760	439,8	274,1	2493	379,3	203,2
2011	2617	418,6	259,0	2565	391,7	211,8
2012	2720	436,6	263,5	2472	378,9	208,1
2013	2820	454,6	268,3	2621	403,3	214,0
2014	2953	478,0	268,3	2696	416,3	217,5
2015	3083	501,5	283,8	2 785	431,7	224,2
2016	3241	529,7	290,3	2941	457,7	233,1
2017	3201	525,2	283,1	2833	442,5	222,9
2018	3337	549,9	289,6	2902	455,2	222,9
2019	3366	557,9	284,6	2883	454,7	225,2



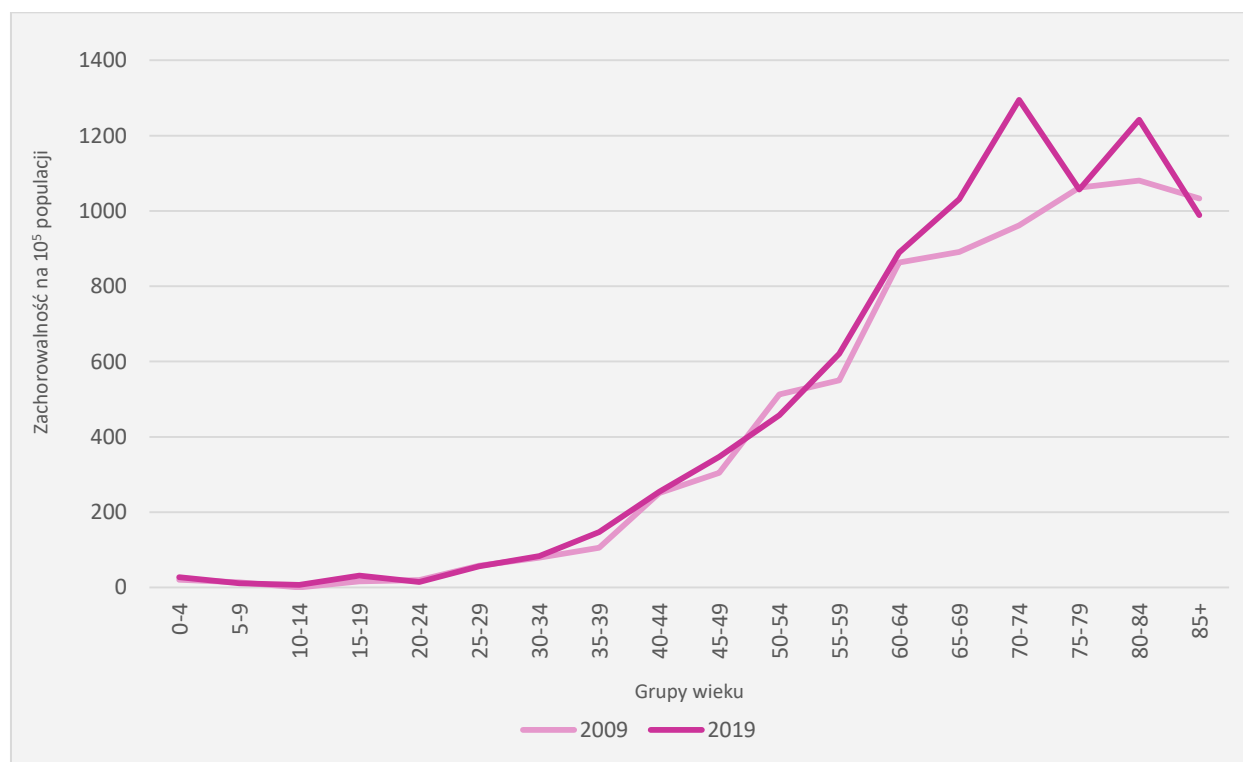
Rycina 4. Zachorowalność na nowotwory złośliwe w województwie świętokrzyskim w latach 2009-2019 według płci. Współczynniki surowe

Figure 4. Cancer incidence by sex, Świętokrzyskie Voivode, 2009-2019. Age standardized rates



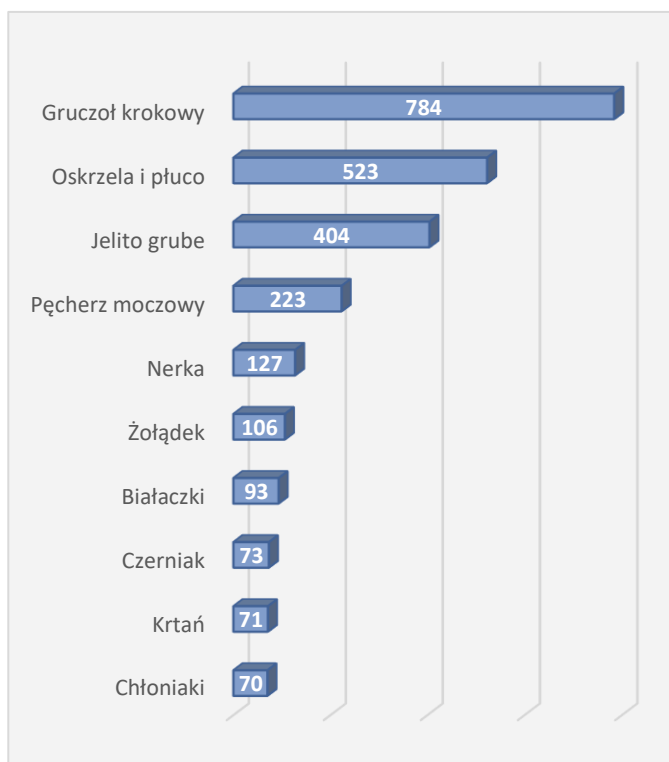
Rycina 5. Zachorowalność na nowotwory złośliwe ogółem w 5-letnich grupach wieku u mężczyzn w województwie świętokrzyskim w 2009 i 2019 roku. Współczynniki surowe

Figure 5. Total cancer incidence in five-year age groups, Świętokrzyskie Voivodeship, 2009 and 2019, males. Crude rates



Rycina 6. Zachorowalność na nowotwory złośliwe ogółem w 5-letnich grupach wieku u kobiet w województwie świętokrzyskim w 2009 i 2019 roku. Współczynniki surowe

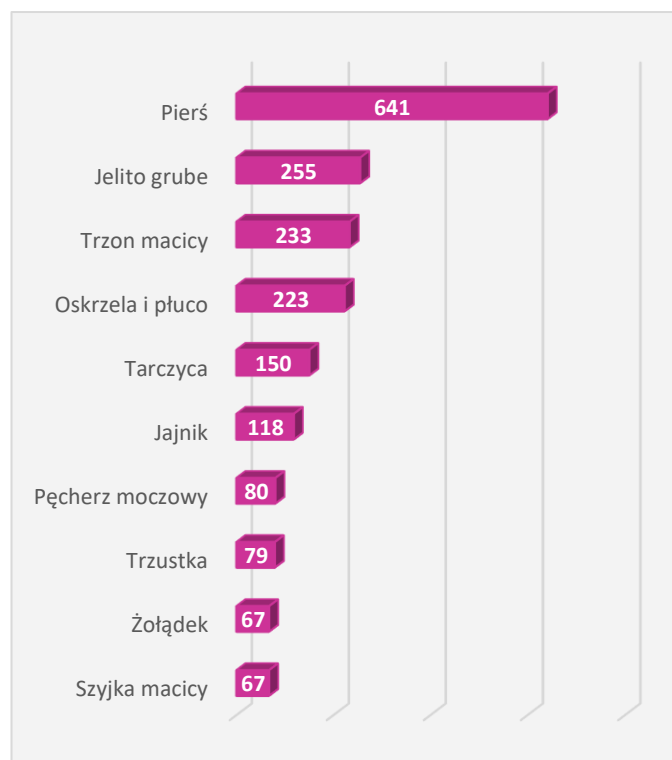
Figure 6. Total cancer incidence in five-year age groups, Świętokrzyskie Voivodeship, 2009 and 2019, females. Crude rates



Umiejscowienie	CR	ASR	%
Gruzoł krokowy	129,95	62,38	23,29
Oskrzela i płuco	86,69	42,42	15,54
Jelito grube	66,97	33,00	12,00
Pęcherz moczowy	36,96	17,38	6,63
Nerka	21,05	11,71	3,77
Żołądek	17,57	8,55	3,15
Białaczkę	15,42	8,67	2,76
Czerniak	12,10	6,48	2,17
Krtań	11,77	6,34	2,11
Chłoniaki	11,60	6,50	2,08

Rycina 7. Struktura zarejestrowanych zachorowań na najczęściej występujące nowotwory złośliwe u mężczyzn w województwie świętokrzyskim w 2019 roku

Figure 7. The structure of registered new cancer cases of the most common cancers, Świętokrzyskie Voivodeship, 2019, males



Umiejscowienie	CR	ASR	%
Pierś	101,09	55,29	22,23
Jelito grube	40,22	16,49	8,85
Trzon macicy	36,75	17,66	8,08
Oskrzela i płuco	35,17	15,54	7,74
Tarczycę	23,66	18,30	5,20
Jajnik	18,61	9,15	4,09
Pęcherz moczowy	12,62	5,49	2,77
Trzustka	12,46	5,37	2,74
Żołądek	10,57	4,21	2,32
Szyjka macicy	10,57	5,74	2,32

Rycina 8. Struktura zarejestrowanych zachorowań na najczęściej występujące nowotwory złośliwe u kobiet w województwie świętokrzyskim w 2019 roku

Figure 8. The structure of registered new cancer cases of the most common cancers, Świętokrzyskie Voivodeship, 2019, females

Tabela 5. Zachorowalność na nowotwory złośliwe według umiejscowienia u mężczyzn w województwie świętokrzyskim w 2019 roku

Table 5. Cancer incidence by site, Świętokrzyskie Voivodeship, 2019, males

ICD	Umiejscowienie	n	CR	ASR	%	Kolejność występowania
C00-D09	Ogółem	3366	557,9	284,6	633,8	100,0
C00	Warga	17	2,8	1,5	3,7	0,5
C01	Nasada języka	5	0,8	0,4	1,0	0,1
C02	Inne i nieokreślone części języka	17	2,8	1,7	2,8	0,5
C03	Dziąsło	6	1,0	0,7	1,0	0,2
C04	Dno jamy ustnej	12	2,0	1,3	2,1	0,4
C05	Podniebienie	3	0,5	0,3	0,5	0,1
C06	Inne i nieokreślone części jamy ustnej	3	0,5	0,3	0,5	0,1
C07	Ślinianka przyuszna	12	2,0	1,0	2,4	0,4
C08	Inne i nieokreślone duże gruczoły ślinowe	2	0,3	0,2	0,3	0,1
C09	Migdałek	16	2,7	1,5	2,8	0,5
C10	Część ustna gardła	16	2,7	1,4	2,5	0,5
C11	Część nosowa gardła	3	0,5	0,3	0,4	0,1
C12	Zachyłek gruszkowaty	2	0,3	0,2	0,5	0,1
C13	Część krtaniowa gardła	15	2,5	1,6	2,6	0,4
C14	Inne i bliżej nieokreślone umiejscowienie w obrębie wargi, jamy ustnej i gardła	1	0,2	0,1	0,3	0,0
C15	Przełyk	42	7,0	3,7	7,5	1,2
C16	Żołądek	106	17,6	8,5	20,5	3,1
C17	Jelito cienkie	6	1,0	0,7	1,0	0,2
C18	Okrężnica	223	37,0	17,8	43,3	6,6
C19	Zgięcie esiczo-odbytnicze	36	6,0	3,3	6,4	1,1
C20	Odbytnica	142	23,5	11,6	26,1	4,2
C21	Odbyt i kanał odbytu	3	0,5	0,3	0,5	0,1
C22	Wątroba i przewody żółciowe wewnątrzwątrobowe	25	4,1	2,1	4,5	0,7
C23	Pęcherzyk żółciowy	7	1,2	0,6	1,3	0,2
C24	Inne i nieokreślone części dróg żółciowych	14	2,3	1,3	2,6	0,4
C25	Trzustka	67	11,1	5,7	11,9	2,0
C26	Inne i niedokładnie określone narządy trawienne	2	0,3	0,2	0,3	0,1
C30	Jama nosowa i ucho środkowe	2	0,3	0,2	0,3	0,1
C31	Zatoki przynosowe	2	0,3	0,2	0,3	0,1
C32	Krtań	71	11,8	6,3	11,8	2,1
C33	Tchawica	1	0,2	0,1	0,1	0,0
C34	Oskrzela i płuco	523	86,7	42,4	96,6	15,5
C37	Grasica	2	0,3	0,2	0,3	0,1
C38	Serca, śródpiersie i opłucna	2	0,3	0,5	0,3	0,1
C39	Inne i niedokładnie określone części układu oddechowego i narządów klatki piersiowej	1	0,2	0,1	0,1	0,0
C40	Kości i chrząstki stawowe kończyn	1	0,2	0,2	0,1	0,0
C41	Kości i chrząstki stawowe o innym i nieokreślonym umiejscowieniu	0	0,0	0,0	0,0	0,0
C43	Czerniak skóry	73	12,1	6,5	13,9	2,2
C44	Inne nowotwory złośliwe skóry	253	41,9	19,2	53,4	7,5
C45	Międzybłoniak	10	1,7	0,9	1,6	0,3
C46	Mięsak Kaposiego	1	0,2	0,1	0,3	0,0
C47	Nerwy obwodowe i autonomiczny układ nerwowy	1	0,2	0,1	0,2	0,0
C48	Przestrzeń zaotrzewnowa i otrzewna	2	0,3	0,2	0,4	0,1
C49	Tkanka łączna i inne tkanki miękkie	20	3,3	2,4	3,8	0,6
C50	Sutek	4	0,7	0,3	0,8	0,1
C60	Prącie	9	1,5	0,7	1,8	0,3

Tabela 5 (cd.) Zachorowalność na nowotwory złośliwe według umiejscowienia u mężczyzn w województwie świętokrzyskim w 2019 roku

Table 5 (cont.) Cancer incidence by site, Świętokrzyskie Voivodeship, 2019, males

ICD	Umiejscowienie	n	CR	ASR	%	Kolejność występowania
C61	Gruzoł krokowy	784	130,0	62,4	149,5	23,3
C62	Jądro	31	5,1	4,7	4,5	0,9
C63	Inne i nieokreślone męskie narządy płciowe	1	0,2	0,1	0,2	0,0
C64	Nerka za wyjątkiem miedniczki nerkowej	127	21,1	11,7	22,6	3,8
C65	Miedniczka nerkowa	6	1,0	0,4	1,3	0,2
C66	Moczowód	3	0,5	0,2	0,8	0,1
C67	Pęcherz moczowy	223	37,0	17,4	43,2	6,6
C68	Inne i nieokreślone narządy moczowe	0	0,0	0,0	0,0	0,0
C69	Oko	13	2,2	1,0	2,3	0,4
C70	Opony	0	0,0	0,0	0,0	0,0
C71	Mózg	37	6,1	4,0	6,3	1,1
C72	Rdzeń kręgowy, nerwy czaszkowe i inne części centralnego systemu nerwowego	3	0,5	0,4	0,5	0,1
C73	Tarczycza	30	5,0	3,3	4,8	0,9
C74	Nadnercza	3	0,5	1,0	0,5	0,1
C75	Inne gruczoły wydzielania wewnętrznego i struktur pokrewnych	2	0,3	0,2	0,3	0,1
C76	Umiejscowienia inne i niedokładnie określone	1	0,2	0,1	0,2	0,0
C77	Wtórne i nieokreślone nowotwory węzłów chłonnych	8	1,3	0,7	1,3	0,2
C78	Wtórne nowotwory złośliwe układu oddechowego i trawiennego	21	3,5	1,7	4,1	0,6
C79	Wtórny nowotwór złośliwy innych umiejscowień	31	5,1	2,5	6,3	0,9
C80	Nowotwór złośliwy bez określenia jego umiejscowienia	33	5,5	2,6	6,2	1,0
C81	Choroba Hodgkina	13	2,2	2,2	2,0	0,4
C82	Chłoniak nieziarniczny guzkowy (grudkowy)	2	0,3	0,2	0,3	0,1
C83	Chłoniaki nieziarnicze rozlane	43	7,1	3,7	7,9	1,3
C84	Obwodowy i skórny chłoniak z komórek T	5	0,8	0,4	1,1	0,1
C85	Inne i nieokreślone postacie chłoniaków nieziarnicznych	20	3,3	2,1	3,8	0,6
C88	Złośliwe choroby immunoproliferacyjne	1	0,2	0,1	0,3	0,0
C90	Szpiczak mnogi i nowotwory z komórek plazmatycznych	23	3,8	1,9	4,9	0,7
C91	Białaczka limfatyczna	48	8,0	4,8	9,0	1,4
C92	Białaczka szpikowa	35	5,8	3,1	6,7	1,0
C93	Białaczka monocytowa	5	0,8	0,3	1,1	0,1
C94	Inne białaczki określonego rodzaju	5	0,8	0,4	0,9	0,1
C95	Białaczka z komórek nieokreślonego rodzaju	0	0,0	0,0	0,0	0,0
C96	Inny i nieokreślony nowotwór złośliwy tkanki limfatycznej, krwiotwórczej i tkanek pokrewnych	0	0,0	0,0	0,0	0,0
C97	Nowotwory złośliwe niezależnych (pierwotnych) mnogich umiejscowień	0	0,0	0,0	0,0	0,0
D00	Rak in situ jamy ustnej, przełyku i żołądka	1	0,2	0,1	0,1	0,0
D01	Raki in situ innych i nieokreślonych części narządów trawiennych	0	0,0	0,0	0,0	0,0
D02	Rak in situ ucha środkowego i układu	2	0,3	0,2	0,3	0,1
D03	Czerniak in situ	9	1,5	0,7	1,9	0,3
D04	Rak in situ skóry	11	1,8	0,8	2,3	0,3
D05	Rak in situ sutka	0	0,0	0,0	0,0	0,0
D07	Rak in situ innych i nieokreślonych narządów płciowych	2	0,3	0,1	0,4	0,1
D09	Rak in situ innych i nieokreślonych umiejscowień	3	0,5	0,2	0,6	0,1

Tabela 6. Zachorowalność na nowotwory złośliwe według umiejscowienia u kobiet w województwie świętokrzyskim w 2019 roku
 Table 6. Cancer incidence by site, Świętokrzyskie Voivodeship, 2019, females

ICD 10	Umiejscowienie	n	CR	ASR	%	Kolejność występowania
C00-D09	Ogółem	2883	454,7	225,2	100,0	-
C00	Wargę	9	1,4	1,3	0,3	35
C01	Nasada języka	0	0,0	0,0	0,0	-
C02	Inne i nieokreślone części języka	9	1,4	1,3	0,3	35
C03	Dziąsło	2	0,3	0,3	0,1	59
C04	Dno jamy ustnej	3	0,5	0,5	0,1	52
C05	Podniebienie	1	0,2	0,2	0,0	68
C06	Inne i nieokreślone części jamy ustnej	0	0,0	0,0	0,0	-
C07	Ślinianka przyuszna	5	0,8	0,7	0,2	42
C08	Inne i nieokreślone duże gruczoły ślinowe	1	0,2	0,1	0,0	68
C09	Migdałek	3	0,5	0,4	0,1	52
C10	Część ustna gardła	3	0,5	0,4	0,1	52
C11	Część nosowa gardła	1	0,2	0,2	0,0	68
C12	Zachyłek gruszkowaty	0	0,0	0,0	0,0	-
C13	Część krtaniowa gardła	1	0,2	0,1	0,0	68
C14	Inne i bliżej nieokreślone umiejscowienie w obrębie wargi, jamy ustnej i gardła	1	0,2	0,2	0,0	68
C15	Przełyk	13	2,1	1,8	0,5	30
C16	Żołądek	67	10,6	9,5	2,3	10
C17	Jelito cienkie	3	0,5	0,4	0,1	52
C18	Określona	165	26,0	22,8	5,7	5
C19	Zgięcie esiczo-odbytnicze	20	3,2	2,9	0,7	25
C20	Odbytnica	64	10,1	9,2	2,2	13
C21	Odbyt i kanału odbytu	6	0,9	0,8	0,2	41
C22	Wątroba i przewody żółciowe wewnątrzwątrobowe	27	4,3	3,9	0,9	21
C23	Pęcherzyk żółciowy	28	4,4	3,9	1,0	19
C24	Inne i nieokreślone części dróg żółciowych	8	1,3	1,1	0,3	37
C25	Trzustka	79	12,5	11,2	2,7	9
C26	Inne i niedokładnie określone narządy trawienne	2	0,3	0,2	0,1	59
C30	Jama nosowa i ucho środkowe	1	0,2	0,2	0,0	68
C31	Zatoki przynosowe	1	0,2	0,2	0,0	68
C32	Krtani	10	1,6	1,5	0,3	34
C33	Tchawica	0	0,0	0,0	0,0	-
C34	Oskrzela i płuco	223	35,2	30,9	7,7	4
C37	Grasica	5	0,8	0,8	0,2	42
C38	Serce, śródpiersie i opłucna	2	0,3	0,3	0,1	59
C39	Inne i niedokładnie określone części układu oddechowego i narządów klatki piersiowej	0	0,0	0,0	0,0	-
C40	Kości i chrząstki stawowe kończyn	3	0,5	0,4	0,1	52
C41	Kości i chrząstki stawowe o innym i nieokreślonym umiejscowieniu	2	0,3	0,3	0,1	59
C43	Czerniak złośliwy skóry	66	10,4	9,5	2,3	12
C44	Inne nowotwory złośliwe skóry	273	43,1	37,1	9,5	2
C45	Międzybłonak	2	0,3	0,3	0,1	59
C46	Mięsak Kaposiego	0	0,0	0,0	0,0	-
C47	Nerwy obwodowe i autonomiczny układ nerwowy	1	0,2	0,2	0,0	68
C48	Przestrzeń zaotrzewnowa i otrzewna	4	0,6	0,5	0,1	48
C49	Tkanka łączna i inne tkanki miękkie	13	2,1	2,1	0,5	30
C50	Sutek	641	101,1	93,9	22,2	1
C51	Srom	18	2,8	2,5	0,6	26
C52	Pochwa	0	0,0	0,0	0,0	-
C53	Szyjka macicy	67	10,6	9,6	2,3	10

Tabela 6 (cd.). Zachorowalność na nowotwory złośliwe według umiejscowienia u kobiet w województwie świętokrzyskim w 2019 roku

Table 6 (cont.). Cancer incidence by site, Świętokrzyskie Voivodeship, 2019, females

ICD 10	Umiejscowienie	n	CR	ASR	%	Kolejność występowania
C54	Trzon macicy	233	36,7	33,7	8,1	3
C55	Nieokreślona część macicy	4	0,6	0,5	0,1	48
C56	Jajnik	118	18,6	16,6	4,1	7
C57	Inne i nieokreślone żeńskie narządy płciowe	5	0,8	0,6	0,2	42
C58	Łożysko	0	0,0	0,0	0,0	-
C64	Nerka za wyjątkiem miedniczki nerkowej	62	9,8	8,9	2,2	14
C65	Miedniczka nerkowa	7	1,1	1,0	0,2	40
C66	Moczowód	2	0,3	0,3	0,1	59
C67	Pęcherz moczowy	80	12,6	10,8	2,8	8
C68	Inne i nieokreślone narządy moczowe	0	0,0	0,0	0,0	-
C69	Oko	5	0,8	0,7	0,2	42
C70	Opony	0	0,0	0,0	0,0	-
C71	Mózg	30	4,7	4,4	1,0	18
C72	Rdzeń kręgowy, nerwy czaszkowe i inne części centralnego systemu nerwowego	0	0,0	0,0	0,0	-
C73	Tarczycza	150	23,7	22,8	5,2	6
C74	Nadnercza	3	0,5	0,6	0,1	52
C75	Inne gruczoły wydzielania wewnętrznego i struktur pokrewnych	4	0,6	0,6	0,1	48
C76	Umiejscowienia inne i niedokładnie określone	8	1,3	1,1	0,3	37
C77	Wtórne i nieokreślone nowotwory węzłów chłonnych	4	0,6	0,5	0,1	48
C78	Wtórne nowotwory złośliwe układu oddechowego i trawiennego	15	2,4	2,1	0,5	29
C79	Wtórny nowotwór złośliwy innych umiejscowień	16	2,5	2,3	0,6	28
C80	Nowotwór złośliwy bez określenia jego umiejscowienia	28	4,4	3,9	1,0	19
C81	Choroba Hodgkina	12	1,9	1,9	0,4	32
C82	Chłoniak nieziarniczy guzkowy (grudkowy)	5	0,8	0,8	0,2	42
C83	Chłoniaki nieziarnicze rozlane	26	4,1	3,6	0,9	22
C84	Obwodowy i skórny chłoniak z komórek T	5	0,8	0,8	0,2	42
C85	Inne i nieokreślone postacie chłoniaków nieziarniczych	22	3,5	3,0	0,8	24
C88	Złośliwe choroby immunoproliferacyjne	1	0,2	0,1	0,0	68
C90	Szpiczak mnogi i nowotwory z komórek plazmatycznych	32	5,0	4,6	1,1	17
C91	Białaczka limfatyczna	41	6,5	5,6	1,4	15
C92	Białaczka szpikowa	18	2,8	2,4	0,6	26
C93	Białaczka monocytowa	3	0,5	0,5	0,1	52
C94	Inne białaczki określonego rodzaju	0	0,0	0,0	0,0	-
C95	Białaczka z komórek nieokreślonego rodzaju	1	0,2	0,2	0,0	68
C96	Inny i nieokreślony nowotwór złośliwy tkanki limfatycznej, krwiotwórczej i tkanek pokrewnych	1	0,2	0,1	0,0	68
C97	Nowotwory złośliwe niezależnych (pierwotnych) mnogich umiejscowień	0	0,0	0,0	0,0	-
D00	Rak in situ jamy ustnej, przełyku i żołądka	0	0,0	0,0	0,0	-
D01	Raki in situ innych i nieokreślonych części narządów trawiennych	1	0,2	0,2	0,0	68
D02	Rak in situ ucha środkowego i układu oddechowego	2	0,3	0,2	0,1	59
D03	Czerniak in situ	8	1,3	1,1	0,3	37
D04	Rak in situ skóry	11	1,7	1,5	0,4	33
D05	Rak in situ sutka	39	6,2	5,8	1,4	16
D06	Rak in situ szyjki macicy	24	3,8	3,7	0,8	23
D07	Rak in situ innych i nieokreślonych narządów płciowych	2	0,3	0,3	0,1	59
D09	Rak in situ innych i nieokreślonych umiejscowień	2	0,3	0,3	0,1	59

Tabela 7. Zarejestrowane zachorowania na nowotwory złośliwe u mężczyzn według umiejscowienia i 5-letnich grup wieku w województwie świętokrzyskim w 2019 roku. Liczby bezwzględne

Table 7. Registered new cancer cases by site and five-year age groups, Świętokrzyskie Voivodeship, 2019, males. Absolute numer

ICD10	Ogółem	00-04	05-09	10-14	15-19	20-24	25-29	30-34	35-39	40-44	45-49	50-54	55-59	60-64	65-69	70-74	75-79	80-84	85+
C00-D09	3366	5	1	0	6	13	18	20	38	50	74	110	272	589	693	633	377	284	183
C00	17	0	0	0	0	0	0	0	0	1	0	2	1	1	2	4	4	0	2
C01	5	0	0	0	0	0	0	0	0	0	0	1	0	1	0	2	0	1	0
C02	17	0	0	0	0	0	0	0	1	0	2	1	3	6	2	0	1	0	1
C03	6	0	0	0	0	0	0	0	0	0	1	2	2	0	1	0	0	0	0
C04	12	0	0	0	0	0	0	0	0	0	2	3	2	1	1	3	0	0	0
C05	3	0	0	0	0	0	0	0	0	0	0	0	2	0	1	0	0	0	0
C06	3	0	0	0	0	0	0	0	0	0	0	0	1	1	0	1	0	0	0
C07	12	0	0	0	0	0	0	0	0	2	1	0	1	1	2	0	2	2	1
C08	2	0	0	0	0	0	0	0	0	0	0	0	0	1	0	1	0	0	0
C09	16	0	0	0	0	0	0	0	0	1	1	2	1	6	0	3	0	1	1
C10	16	0	0	0	0	0	0	0	0	0	1	1	1	3	7	3	0	0	0
C11	3	0	0	0	0	0	0	0	0	1	0	0	1	1	0	0	0	0	0
C12	2	0	0	0	0	0	0	0	0	0	0	1	0	0	0	0	0	0	1
C13	15	0	0	0	0	0	0	0	0	0	3	2	2	4	1	2	1	0	0
C14	1	0	0	0	0	0	0	0	0	0	0	0	0	0	0	0	1	0	0
C15	42	0	0	0	0	0	0	0	0	1	1	3	5	10	10	5	5	0	2
C16	106	0	0	0	0	0	0	1	0	1	3	1	11	14	26	18	15	9	7
C17	6	0	0	0	0	0	0	0	0	0	2	1	1	2	0	0	0	0	0
C18	223	0	0	0	0	0	0	0	2	4	4	6	22	32	39	46	26	31	11
C19	36	0	0	0	0	0	1	0	0	2	2	1	7	5	7	5	3	2	1
C20	142	0	0	0	0	0	0	0	0	5	3	3	6	32	29	32	13	14	5
C21	3	0	0	0	0	0	0	0	0	0	0	0	1	0	1	1	0	0	0
C22	25	0	0	0	0	0	0	0	1	1	1	1	3	3	7	2	1	4	1
C23	7	0	0	0	0	0	0	0	0	1	0	0	2	0	1	1	0	1	1
C24	14	0	0	0	0	0	0	0	1	0	0	2	2	2	2	3	2	0	0
C25	67	0	0	0	0	0	1	2	0	0	0	3	6	16	16	11	7	3	2
C26	2	0	0	0	0	0	0	0	0	0	1	0	1	0	0	0	0	0	0
C30	2	0	0	0	0	0	0	0	0	0	0	0	0	0	1	1	0	0	0
C31	2	0	0	0	0	0	0	0	0	0	1	0	1	0	0	0	0	0	0
C32	71	0	0	0	0	0	0	2	0	1	2	4	9	18	18	11	3	2	1
C33	1	0	0	0	0	0	0	0	0	0	0	0	0	0	1	0	0	0	0
C34	523	0	0	0	0	0	0	0	1	0	4	16	44	101	125	122	53	36	21
C37	2	0	0	0	0	0	0	0	0	0	0	0	1	1	0	0	0	0	0
C38	2	0	0	0	1	0	1	0	0	0	0	0	0	0	0	0	0	0	0
C39	1	0	0	0	0	0	0	0	0	0	0	0	0	1	0	0	0	0	0
C40	1	0	0	0	0	0	1	0	0	0	0	0	0	0	0	0	0	0	0
C41	0	0	0	0	0	0	0	0	0	0	0	0	0	0	0	0	0	0	0
C43	73	0	0	0	0	0	0	0	3	1	5	7	6	10	11	12	4	7	7
C44	253	0	0	0	0	0	0	0	2	8	2	7	12	29	40	37	42	46	28
C45	10	0	0	0	0	0	1	0	1	0	0	0	0	1	5	1	1	0	0
C46	1	0	0	0	0	0	0	0	0	0	0	0	0	0	0	0	0	0	1
C47	1	0	0	0	0	0	0	0	0	0	0	0	1	0	0	0	0	0	0
C48	2	0	0	0	0	0	0	0	0	0	0	0	0	1	0	0	1	0	0
C49	20	0	0	0	2	1	0	0	0	2	2	1	1	2	3	1	1	1	3
C50	4	0	0	0	0	0	0	0	0	0	0	0	0	1	0	2	1	0	0

Tabela 7 (cd.). Zarejestrowane zachorowania na nowotwory złośliwe u mężczyzn według umiejscowienia i 5-letnich grup wieku w województwie świętokrzyskim w 2019 roku. Liczby bezwzględne

Table 7 (cont.). Registered new cancer cases by site and five-year age groups, Świętokrzyskie Voivodeship, 2019, males. Absolute number

ICD10	Ogółem	00-04	05-09	10-14	15-19	20-24	25-29	30-34	35-39	40-44	45-49	50-54	55-59	60-64	65-69	70-74	75-79	80-84	85+
C60	9	0	0	0	0	0	0	0	0	0	0	0	0	0	2	5	0	1	1
C61	784	0	0	0	0	0	0	0	0	0	9	13	46	156	185	170	108	53	44
C62	31	1	0	0	0	3	6	3	9	5	1	0	2	1	0	0	0	0	0
C63	1	0	0	0	0	0	0	0	0	0	0	0	1	0	0	0	0	0	0
C64	127	0	0	0	0	0	0	1	2	4	10	9	17	20	23	23	9	6	3
C65	6	0	0	0	0	0	0	0	0	0	0	0	1	0	0	2	0	3	0
C66	3	0	0	0	0	0	0	0	0	0	0	0	0	0	0	0	0	2	1
C67	223	0	0	0	0	1	0	0	0	0	2	2	13	42	58	33	33	24	15
C68	0	0	0	0	0	0	0	0	0	0	0	0	0	0	0	0	0	0	0
C69	13	0	0	0	0	0	0	0	0	0	0	0	2	2	4	3	1	1	0
C70	0	0	0	0	0	0	0	0	0	0	0	0	0	0	0	0	0	0	0
C71	37	0	1	0	1	0	0	2	4	1	2	1	6	8	3	4	3	0	1
C72	3	0	0	0	0	1	0	0	0	1	0	0	0	0	0	0	0	1	0
C73	30	0	0	0	1	0	2	2	3	2	2	0	4	5	4	3	2	0	0
C74	3	2	0	0	0	0	0	0	0	0	0	0	0	1	0	0	0	0	0
C75	2	0	0	0	0	0	0	0	1	0	0	0	0	1	0	0	0	0	0
C76	1	0	0	0	0	0	0	0	0	0	0	0	0	0	0	1	0	0	0
C77	8	0	0	0	0	0	0	0	0	0	0	0	0	4	2	1	0	0	1
C78	21	0	0	0	0	0	0	0	0	0	0	1	2	5	1	7	2	2	1
C79	31	0	0	0	0	0	0	1	0	0	1	2	1	3	5	7	3	5	3
C80	33	0	0	0	0	0	0	0	0	0	0	0	4	6	8	7	2	3	3
C81	13	0	0	0	0	5	2	1	2	1	0	1	0	1	0	0	0	0	0
C82	2	0	0	0	0	0	0	0	1	0	0	0	1	0	0	0	0	0	0
C83	43	0	0	0	0	0	1	1	0	1	2	1	2	7	9	11	3	2	3
C84	5	0	0	0	0	0	0	0	0	0	0	1	0	1	1	0	1	0	1
C85	20	0	0	0	0	1	1	2	0	2	0	1	4	1	1	2	4	1	0
C88	1	0	0	0	0	0	0	0	0	0	0	0	0	0	0	0	1	0	0
C90	23	0	0	0	0	0	0	0	0	1	1	2	1	0	4	5	4	3	2
C91	48	2	0	0	1	0	0	1	1	0	0	3	4	8	8	6	2	9	3
C92	35	0	0	0	0	1	1	1	1	0	0	2	0	4	11	5	5	1	3
C93	5	0	0	0	0	0	0	0	0	0	0	0	0	1	0	1	1	2	0
C94	5	0	0	0	0	0	0	0	0	0	0	0	0	2	1	1	1	0	0
C95	0	0	0	0	0	0	0	0	0	0	0	0	0	0	0	0	0	0	0
C96	0	0	0	0	0	0	0	0	0	0	0	0	0	0	0	0	0	0	0
C97	0	0	0	0	0	0	0	0	0	0	0	0	0	0	0	0	0	0	0
D00	1	0	0	0	0	0	0	0	0	0	0	0	0	1	0	0	0	0	0
D01	0	0	0	0	0	0	0	0	0	0	0	0	0	0	0	0	0	0	0
D02	2	0	0	0	0	0	0	0	0	0	0	0	0	0	1	1	0	0	0
D03	9	0	0	0	0	0	0	0	2	0	0	0	0	1	0	2	2	2	0
D04	11	0	0	0	0	0	0	0	0	0	0	0	2	1	1	2	2	2	1
D05	0	0	0	0	0	0	0	0	0	0	0	0	0	0	0	0	0	0	0
D07	2	0	0	0	0	0	0	0	0	0	0	0	0	0	1	0	0	1	0
D09	3	0	0	0	0	0	0	0	0	0	0	0	0	0	1	1	1	0	0

Tabela 8. Zarejestrowane zachorowania na nowotwory złośliwe u kobiet według umiejscowienia i 5-letnich grup wieku w województwie świętokrzyskim w 2019 roku. Liczby bezwzględne

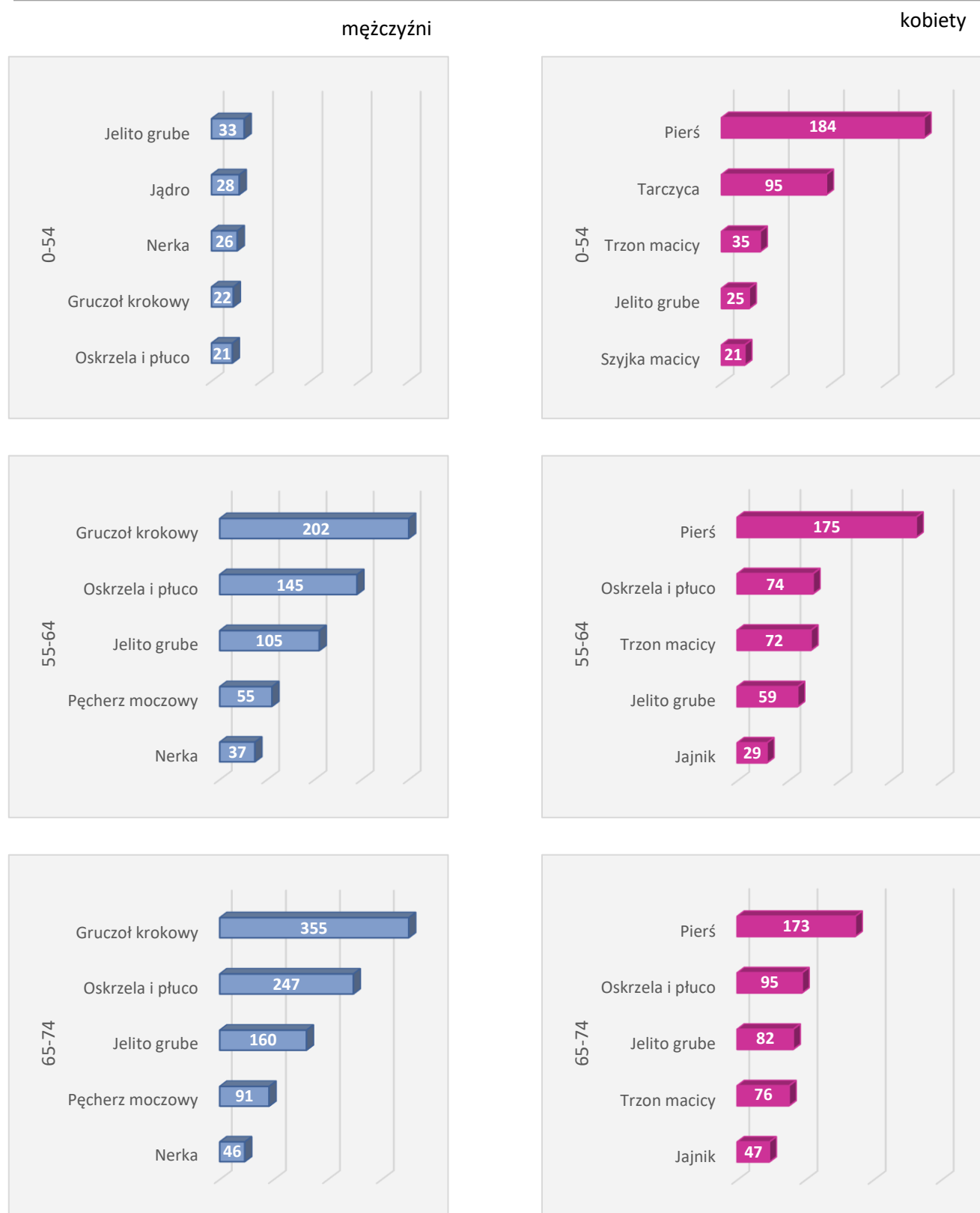
Table 8. Registered new cancer cases by site and five-year age groups, Świętokrzyskie Voivodeship, 2019, females. Absolute number

ICD10	Ogółem	00-04	05-09	10-14	15-19	20-24	25-29	30-34	35-39	40-44	45-49	50-54	55-59	60-64	65-69	70-74	75-79	80-84	85+
C00-D09	2883	7	3	2	9	5	23	36	70	115	139	169	261	434	468	432	234	263	213
C00	9	0	0	0	0	0	0	0	0	0	1	0	0	1	1	2	2	0	2
C01	0	0	0	0	0	0	0	0	0	0	0	0	0	0	0	0	0	0	0
C02	9	0	0	0	0	0	0	1	0	0	1	0	1	4	0	2	0	0	0
C03	2	0	0	0	0	0	0	0	0	0	0	0	0	0	1	0	1	0	0
C04	3	0	0	0	0	0	0	0	0	1	0	1	0	1	0	0	0	0	0
C05	1	0	0	0	0	0	0	0	0	0	0	0	1	0	0	0	0	0	0
C06	0	0	0	0	0	0	0	0	0	0	0	0	0	0	0	0	0	0	0
C07	5	0	0	0	0	0	0	0	0	0	0	0	1	2	0	1	0	0	1
C08	1	0	0	0	0	0	0	0	0	0	0	0	0	0	0	0	0	0	1
C09	3	0	0	0	0	0	0	0	0	0	0	0	0	1	2	0	0	0	0
C10	3	0	0	0	0	0	0	0	0	0	0	0	1	1	1	0	0	0	0
C11	1	0	0	0	0	0	0	0	0	0	0	1	0	0	0	0	0	0	0
C12	0	0	0	0	0	0	0	0	0	0	0	0	0	0	0	0	0	0	0
C13	1	0	0	0	0	0	0	0	0	0	0	0	0	1	0	0	0	0	0
C14	1	0	0	0	0	0	0	0	0	1	0	0	0	0	0	0	0	0	0
C15	13	0	0	0	0	0	0	0	1	0	0	0	3	1	3	4	0	1	0
C16	67	0	0	0	0	0	0	1	0	1	3	3	4	6	10	12	9	9	9
C17	3	0	0	0	0	0	0	0	0	0	0	0	0	1	2	0	0	0	0
C18	165	0	0	0	0	0	0	1	2	1	2	7	8	28	26	32	18	24	16
C19	20	0	0	0	0	0	0	1	0	0	1	1	5	5	1	2	2	1	1
C20	64	0	0	0	0	0	0	1	0	1	4	2	5	7	12	8	12	7	5
C21	6	0	0	0	0	0	0	0	0	0	0	1	0	1	1	0	0	2	1
C22	27	0	0	0	0	0	0	0	0	0	0	0	0	2	6	6	8	0	5
C23	28	0	0	0	0	0	0	0	0	0	0	0	1	8	2	10	3	2	2
C24	8	0	0	0	0	0	0	0	0	0	0	0	3	0	1	0	0	1	3
C25	79	0	0	0	0	0	0	0	0	1	2	2	10	13	17	14	10	7	3
C26	2	0	0	0	0	0	0	0	0	0	0	0	0	1	0	0	0	0	1
C30	1	0	0	0	0	0	0	0	0	0	0	0	0	0	0	1	0	0	0
C31	1	0	0	0	0	0	0	0	0	0	0	0	0	0	0	1	0	0	0
C32	10	0	0	0	0	0	0	0	0	0	0	1	2	1	2	2	1	1	0
C33	0	0	0	0	0	0	0	0	0	0	0	0	0	0	0	0	0	0	0
C34	223	0	0	0	0	0	1	0	0	1	3	8	22	52	49	46	17	21	3
C37	5	0	0	0	0	0	1	0	0	0	0	0	1	0	1	1	1	0	0
C38	2	0	0	0	0	0	0	0	0	0	0	1	0	0	0	0	0	0	1
C39	0	0	0	0	0	0	0	0	0	0	0	0	0	0	0	0	0	0	0
C40	3	0	0	0	0	0	1	0	0	0	0	0	0	1	0	0	0	1	0
C41	2	0	0	0	0	0	0	0	0	0	0	0	0	0	1	1	0	0	0
C43	66	0	0	0	0	0	0	1	4	6	4	4	1	5	8	11	6	9	7
C44	273	0	0	0	0	0	0	1	0	6	6	9	11	26	39	48	25	45	57
C45	2	0	0	0	0	0	0	0	0	0	0	0	0	1	0	0	1	0	0
C46	0	0	0	0	0	0	0	0	0	0	0	0	0	0	0	0	0	0	0
C47	1	1	0	0	0	0	0	0	0	0	0	0	0	0	0	0	0	0	0
C48	4	0	0	0	0	0	0	0	0	0	1	0	0	2	1	0	0	0	0
C49	13	2	0	0	0	0	0	1	0	1	1	1	0	2	1	1	2	0	1
C50	641	0	0	0	0	0	3	6	22	36	57	60	79	96	92	81	36	46	27
C51	18	0	0	0	0	0	0	1	0	0	0	1	1	4	3	6	1	0	1

Tabela 8 (cd.). Zarejestrowane zachorowania na nowotwory złośliwe u kobiet według umiejscowienia i 5-letnich grup wieku w województwie świętokrzyskim w 2019 roku. Liczby bezwzględne

Table 8 (cont.). Registered new cancer cases by site and five-year age groups, Świętokrzyskie Voivodeship, 2019, females. Absolute number

ICD10	Ogółem	00-04	05-09	10-14	15-19	20-24	25-29	30-34	35-39	40-44	45-49	50-54	55-59	60-64	65-69	70-74	75-79	80-84	85+
C52	0	0	0	0	0	0	0	0	0	0	0	0	0	0	0	0	0	0	0
C53	67	0	0	0	0	0	0	0	5	6	5	5	8	8	13	4	3	3	7
C54	233	0	0	0	0	0	1	0	3	8	7	16	31	41	38	38	25	16	9
C55	4	0	0	0	0	0	0	0	0	0	0	0	0	1	0	1	0	0	2
C56	118	0	0	0	2	0	1	1	3	2	5	4	15	14	27	20	6	11	7
C57	5	0	0	0	0	0	0	0	0	0	0	0	0	2	1	1	0	1	0
C58	0	0	0	0	0	0	0	0	0	0	0	0	0	0	0	0	0	0	0
C64	62	0	0	0	0	0	0	0	1	5	4	5	1	12	13	10	6	4	1
C65	7	0	0	0	0	0	0	0	0	0	0	0	1	2	2	1	1	0	0
C66	2	0	0	0	0	0	0	0	0	0	0	0	0	0	0	1	0	1	0
C67	80	0	0	0	0	0	2	0	0	1	1	1	6	17	21	13	6	5	7
C68	0	0	0	0	0	0	0	0	0	0	0	0	0	0	0	0	0	0	0
C69	5	0	0	0	0	0	0	0	0	0	0	1	0	0	1	0	1	1	1
C70	0	0	0	0	0	0	0	0	0	0	0	0	0	0	0	0	0	0	0
C71	30	1	2	0	0	0	0	0	1	2	3	1	3	2	6	6	0	1	2
C72	0	0	0	0	0	0	0	0	0	0	0	0	0	0	0	0	0	0	0
C73	150	0	0	0	4	4	8	12	23	20	9	15	11	17	12	8	3	4	0
C74	3	2	0	0	1	0	0	0	0	0	0	0	0	0	0	0	0	0	0
C75	4	0	0	0	0	0	0	0	0	0	1	0	1	1	0	0	0	1	0
C76	8	0	0	0	0	0	0	0	0	0	1	0	1	4	1	0	0	1	0
C77	4	0	0	0	0	0	0	0	0	0	0	0	1	1	1	1	0	0	0
C78	15	0	0	0	0	0	0	0	0	1	1	0	1	0	4	3	1	1	3
C79	16	0	0	0	0	0	0	0	0	0	0	0	0	1	1	5	4	3	2
C80	28	0	0	0	0	0	0	0	0	0	0	2	1	0	2	2	5	9	7
C81	12	0	0	1	1	0	2	2	0	1	1	0	0	1	1	1	1	0	0
C82	5	0	0	0	0	0	0	0	1	1	1	1	0	1	0	0	0	0	0
C83	26	0	0	0	0	0	0	1	0	0	0	0	1	6	7	2	5	3	1
C84	5	0	0	1	0	0	0	0	0	1	1	0	0	0	0	0	0	1	1
C85	22	0	0	0	0	0	0	0	0	1	1	1	2	4	2	1	2	4	4
C88	1	0	0	0	0	0	0	0	0	0	0	0	0	0	0	0	0	1	0
C90	32	0	0	0	0	0	0	0	0	0	2	3	3	5	5	8	2	2	2
C91	41	1	1	0	1	0	0	0	0	0	1	1	3	6	10	7	1	4	5
C92	18	0	0	0	0	1	0	1	0	0	1	1	0	3	5	0	1	4	1
C93	3	0	0	0	0	0	0	0	0	0	0	1	1	0	0	0	0	0	1
C94	0	0	0	0	0	0	0	0	0	0	0	0	0	0	0	0	0	0	0
C95	1	0	0	0	0	0	0	0	0	1	0	0	0	0	0	0	0	0	0
C96	1	0	0	0	0	0	0	0	0	0	0	0	0	0	0	0	0	1	0
C97	0	0	0	0	0	0	0	0	0	0	0	0	0	0	0	0	0	0	0
D00	0	0	0	0	0	0	0	0	0	0	0	0	0	0	0	0	0	0	0
D01	1	0	0	0	0	0	0	0	0	0	0	0	0	0	0	1	0	0	0
D02	2	0	0	0	0	0	0	0	0	0	0	0	0	1	1	0	0	0	0
D03	8	0	0	0	0	0	1	0	0	1	0	0	0	3	1	1	1	0	0
D04	11	0	0	0	0	0	0	0	0	0	0	0	0	0	0	2	3	4	2
D05	39	0	0	0	0	0	0	1	0	5	4	5	8	6	8	1	1	0	0
D06	24	0	0	0	0	0	2	3	4	3	4	3	2	1	1	0	0	1	0
D07	2	0	0	0	0	0	0	0	0	0	0	0	0	0	0	2	0	0	0
D09	2	0	0	0	0	0	0	0	0	0	0	0	0	0	1	1	0	0	0

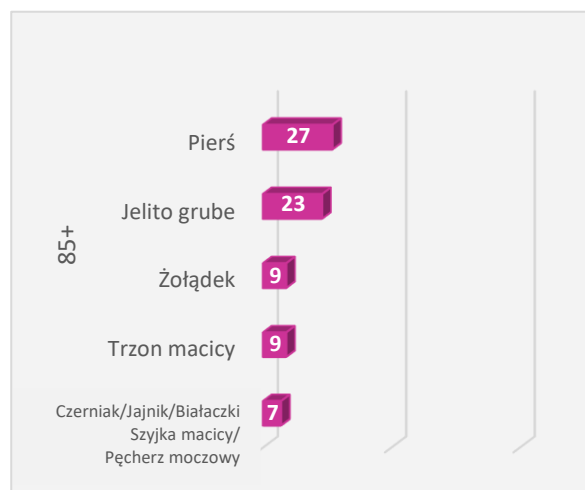
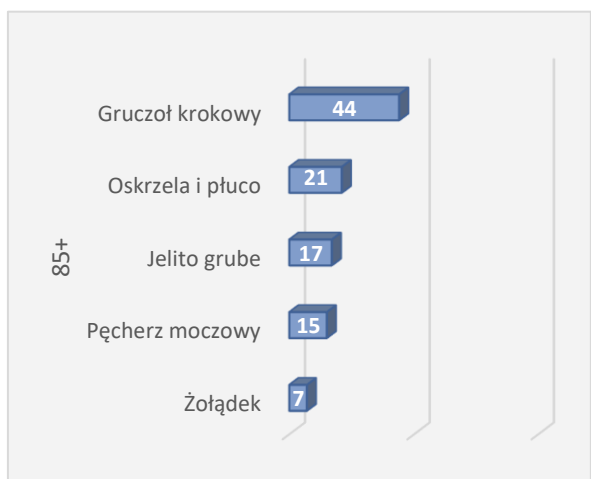
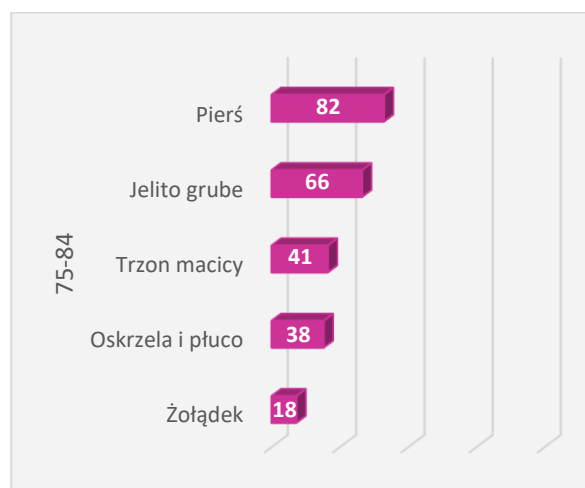
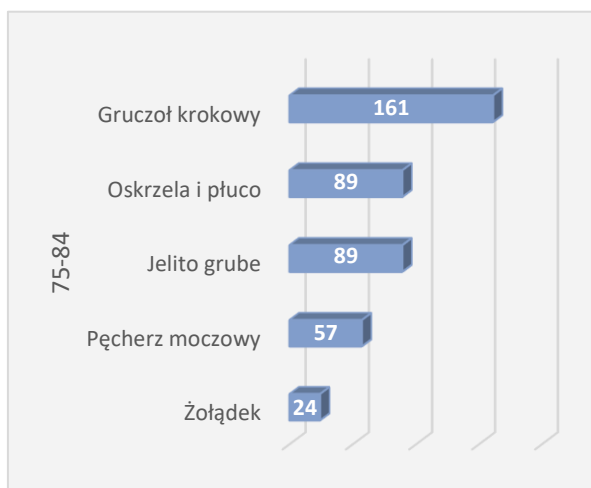


Rycina 9. Najczęstsze zachorowania na nowotwory złośliwe według płci i grup wieku w województwie świętokrzyskim w 2019 roku. Liczby bezwzględne

Figure 9. New cases from the leading cancer sites by sex and age groups, Świętokrzyskie Voivodeship, 2019. Absolute numer

mężczyźni

kobiety



Rycina 9 (cd.). Najczęstsze zachorowania na nowotwory złośliwe według płci i grupy wieku w województwie świętokrzyskim w 2019 roku. Liczby bezwzględne

Figure 9 (cont.) New cases from the leading cancer sites by sex and age groups, Świętokrzyskie Voivodeship, 2019. Absolute numer

Tabela 9. Zarejestrowane zachorowania na nowotwory złośliwe u mężczyzn według umiejscowienia i 5-letnich grup wieku w województwie świętokrzyskim w 2019 roku. Współczynniki surowe

Table 9. Registered new cancer cases by site and five-year age groups, Świętokrzyskie Voivodeship, 2019, males. Crude rates

ICD	Ogółem	00-04	05-09	10-14	15-19	20-24	25-29	30-34	35-39	40-44	45-49	50-54	55-59	60-64	65-69	70-74	75-79	80-84	85+
C00-D09	557,9	3,4	0,0	20,0	36,6	41,2	42,6	74,6	103,7	178,7	296,4	669,4	1300,5	1818,1	2509,1	2732,7	2663,7	2221,7	2401,2
C00	2,8	0,0	0,0	0,0	0,0	0,0	0,0	0,0	0,0	2,1	0,0	5,4	2,5	2,2	5,3	15,9	29,0	0,0	24,3
C01	0,8	0,0	0,0	0,0	0,0	0,0	0,0	0,0	0,0	0,0	0,0	2,7	0,0	2,2	0,0	7,9	0,0	9,4	0,0
C02	2,8	0,0	0,0	0,0	0,0	0,0	0,0	0,0	2,0	0,0	4,8	2,7	7,4	13,3	5,3	0,0	7,3	0,0	12,1
C03	1,0	0,0	0,0	0,0	0,0	0,0	0,0	0,0	0,0	0,0	2,4	5,4	4,9	0,0	2,6	0,0	0,0	0,0	0,0
C04	2,0	0,0	0,0	0,0	0,0	0,0	0,0	0,0	0,0	0,0	4,8	8,1	4,9	2,2	2,6	11,9	0,0	0,0	0,0
C05	0,5	0,0	0,0	0,0	0,0	0,0	0,0	0,0	0,0	0,0	0,0	0,0	4,9	0,0	2,6	0,0	0,0	0,0	0,0
C06	0,5	0,0	0,0	0,0	0,0	0,0	0,0	0,0	0,0	0,0	0,0	0,0	2,5	2,2	0,0	4,0	0,0	0,0	0,0
C07	2,0	0,0	0,0	0,0	0,0	0,0	0,0	0,0	0,0	4,2	2,4	0,0	2,5	2,2	5,3	0,0	14,5	18,8	12,1
C08	0,3	0,0	0,0	0,0	0,0	0,0	0,0	0,0	0,0	0,0	0,0	0,0	0,0	2,2	0,0	4,0	0,0	0,0	0,0
C09	2,7	0,0	0,0	0,0	0,0	0,0	0,0	0,0	0,0	2,1	2,4	5,4	2,5	13,3	0,0	11,9	0,0	9,4	12,1
C10	2,7	0,0	0,0	0,0	0,0	0,0	0,0	0,0	0,0	0,0	2,4	2,7	2,5	6,6	18,4	11,9	0,0	0,0	0,0
C11	0,5	0,0	0,0	0,0	0,0	0,0	0,0	0,0	0,0	2,1	0,0	0,0	2,5	2,2	0,0	0,0	0,0	0,0	0,0
C12	0,3	0,0	0,0	0,0	0,0	0,0	0,0	0,0	0,0	0,0	0,0	2,7	0,0	0,0	0,0	0,0	0,0	0,0	12,1
C13	2,5	0,0	0,0	0,0	0,0	0,0	0,0	0,0	0,0	0,0	7,2	5,4	4,9	8,8	2,6	7,9	7,3	0,0	0,0
C14	0,2	0,0	0,0	0,0	0,0	0,0	0,0	0,0	0,0	0,0	0,0	0,0	0,0	0,0	0,0	0,0	7,3	0,0	0,0
C15	7,0	0,0	0,0	0,0	0,0	0,0	0,0	0,0	0,0	2,1	2,4	8,1	12,3	22,1	26,2	19,8	36,2	0,0	24,3
C16	17,6	0,0	0,0	0,0	0,0	0,0	0,0	2,1	0,0	2,1	7,2	2,7	27,1	30,9	68,2	71,4	108,7	84,4	85,0
C17	1,0	0,0	0,0	0,0	0,0	0,0	0,0	0,0	0,0	0,0	4,8	2,7	2,5	4,4	0,0	0,0	0,0	0,0	0,0
C18	37,0	0,0	0,0	0,0	0,0	0,0	0,0	0,0	3,9	8,3	9,7	16,2	54,1	70,7	102,3	182,3	188,5	290,8	133,5
C19	6,0	0,0	0,0	0,0	0,0	0,0	2,3	0,0	0,0	4,2	4,8	2,7	17,2	11,0	18,4	19,8	21,8	18,8	12,1
C20	23,5	0,0	0,0	0,0	0,0	0,0	0,0	0,0	0,0	10,4	7,2	8,1	14,8	70,7	76,1	126,8	94,2	131,3	60,7
C21	0,5	0,0	0,0	0,0	0,0	0,0	0,0	0,0	0,0	0,0	0,0	0,0	2,5	0,0	2,6	4,0	0,0	0,0	0,0
C22	4,1	0,0	0,0	0,0	0,0	0,0	0,0	0,0	2,0	2,1	2,4	2,7	7,4	6,6	18,4	7,9	7,3	37,5	12,1
C23	1,2	0,0	0,0	0,0	0,0	0,0	0,0	0,0	0,0	2,1	0,0	0,0	4,9	0,0	2,6	4,0	0,0	9,4	12,1
C24	2,3	0,0	0,0	0,0	0,0	0,0	0,0	0,0	2,0	0,0	0,0	5,4	4,9	4,4	5,3	11,9	14,5	0,0	0,0
C25	11,1	0,0	0,0	0,0	0,0	0,0	2,3	4,3	0,0	0,0	0,0	8,1	14,8	35,3	42,0	43,6	50,7	28,1	24,3
C26	0,3	0,0	0,0	0,0	0,0	0,0	0,0	0,0	0,0	0,0	2,4	0,0	2,5	0,0	0,0	0,0	0,0	0,0	0,0
C30	0,3	0,0	0,0	0,0	0,0	0,0	0,0	0,0	0,0	0,0	0,0	0,0	0,0	0,0	2,6	4,0	0,0	0,0	0,0
C31	0,3	0,0	0,0	0,0	0,0	0,0	0,0	0,0	0,0	0,0	2,4	0,0	2,5	0,0	0,0	0,0	0,0	0,0	0,0
C32	11,8	0,0	0,0	0,0	0,0	0,0	0,0	4,3	0,0	2,1	4,8	10,8	22,2	39,7	47,2	43,6	21,8	18,8	12,1
C33	0,2	0,0	0,0	0,0	0,0	0,0	0,0	0,0	0,0	0,0	0,0	0,0	0,0	0,0	2,6	0,0	0,0	0,0	0,0
C34	86,7	0,0	0,0	0,0	0,0	0,0	0,0	0,0	2,0	0,0	9,7	43,1	108,3	223,0	327,9	483,6	384,2	337,7	255,0
C37	0,3	0,0	0,0	0,0	0,0	0,0	0,0	0,0	0,0	0,0	0,0	0,0	2,5	2,2	0,0	0,0	0,0	0,0	0,0
C38	0,3	0,0	0,0	0,0	3,3	0,0	2,3	0,0	0,0	0,0	0,0	0,0	0,0	0,0	0,0	0,0	0,0	0,0	0,0
C39	0,2	0,0	0,0	0,0	0,0	0,0	0,0	0,0	0,0	0,0	0,0	0,0	0,0	2,2	0,0	0,0	0,0	0,0	0,0
C40	0,2	0,0	0,0	0,0	0,0	0,0	2,3	0,0	0,0	0,0	0,0	0,0	0,0	0,0	0,0	0,0	0,0	0,0	0,0
C41	0,0	0,0	0,0	0,0	0,0	0,0	0,0	0,0	0,0	0,0	0,0	0,0	0,0	0,0	0,0	0,0	0,0	0,0	0,0
C43	12,1	0,0	0,0	0,0	0,0	0,0	0,0	0,0	5,9	2,1	12,1	18,9	14,8	22,1	28,9	47,6	29,0	65,7	85,0
C44	41,9	0,0	0,0	0,0	0,0	0,0	0,0	0,0	3,9	16,6	4,8	18,9	29,5	64,0	104,9	146,7	304,4	431,4	339,9
C45	1,7	0,0	0,0	0,0	0,0	0,0	2,3	0,0	2,0	0,0	0,0	0,0	0,0	2,2	13,1	4,0	7,3	0,0	0,0
C46	0,2	0,0	0,0	0,0	0,0	0,0	0,0	0,0	0,0	0,0	0,0	0,0	0,0	0,0	0,0	0,0	0,0	0,0	12,1
C47	0,2	0,0	0,0	0,0	0,0	0,0	0,0	0,0	0,0	0,0	0,0	0,0	2,5	0,0	0,0	0,0	0,0	0,0	0,0
C48	0,3	0,0	0,0	0,0	0,0	0,0	0,0	0,0	0,0	0,0	0,0	0,0	0,0	2,2	0,0	0,0	7,3	0,0	0,0
C49	3,3	0,0	0,0	0,0	6,7	2,8	0,0	0,0	0,0	4,2	4,8	2,7	2,5	4,4	7,9	4,0	7,3	9,4	36,4
C50	0,7	0,0	0,0	0,0	0,0	0,0	0,0	0,0	0,0	0,0	0,0	0,0	0,0	2,2	0,0	7,9	7,3	0,0	0,0

Tabela 9 (cd.). Zarejestrowane zachorowania na nowotwory złośliwe u mężczyzn według umiejscowienia i 5-letnich grup wieku w województwie świętokrzyskim w 2019 roku. Współczynniki surowe
 Table 9 (cont.). Registered new cancer cases by site and five-year age groups, Świętokrzyskie Voivodeship, 2019, males. Crude rates

ICD	Ogółem	00-04	05-09	10-14	15-19	20-24	25-29	30-34	35-39	40-44	45-49	50-54	55-59	60-64	65-69	70-74	75-79	80-84	85+
C60	1,5	0,0	0,0	0,0	0,0	0,0	0,0	0,0	0,0	0,0	0,0	0,0	0,0	0,0	5,3	19,8	0,0	9,4	12,1
C61	130,0	0,0	0,0	0,0	0,0	0,0	0,0	0,0	0,0	0,0	21,7	35,0	113,2	344,4	485,4	673,9	782,8	497,1	534,2
C62	5,1	3,7	0,0	0,0	0,0	8,4	13,7	6,4	17,7	10,4	2,4	0,0	4,9	2,2	0,0	0,0	0,0	0,0	0,0
C63	0,2	0,0	0,0	0,0	0,0	0,0	0,0	0,0	0,0	0,0	0,0	0,0	2,5	0,0	0,0	0,0	0,0	0,0	0,0
C64	21,1	0,0	0,0	0,0	0,0	0,0	0,0	2,1	3,9	8,3	24,2	24,3	41,8	44,2	60,3	91,2	65,2	56,3	36,4
C65	1,0	0,0	0,0	0,0	0,0	0,0	0,0	0,0	0,0	0,0	0,0	0,0	2,5	0,0	0,0	7,9	0,0	28,1	0,0
C66	0,5	0,0	0,0	0,0	0,0	0,0	0,0	0,0	0,0	0,0	0,0	0,0	0,0	0,0	0,0	0,0	0,0	18,8	12,1
C67	37,0	0,0	0,0	0,0	0,0	2,8	0,0	0,0	0,0	0,0	4,8	5,4	32,0	92,7	152,2	130,8	239,2	225,1	182,1
C68	0,0	0,0	0,0	0,0	0,0	0,0	0,0	0,0	0,0	0,0	0,0	0,0	0,0	0,0	0,0	0,0	0,0	0,0	0,0
C69	2,2	0,0	0,0	0,0	0,0	0,0	0,0	0,0	0,0	0,0	0,0	0,0	4,9	4,4	10,5	11,9	7,3	9,4	0,0
C70	0,0	0,0	0,0	0,0	0,0	0,0	0,0	0,0	0,0	0,0	0,0	0,0	0,0	0,0	0,0	0,0	0,0	0,0	0,0
C71	6,1	0,0	3,4	0,0	3,3	0,0	0,0	4,3	7,9	2,1	4,8	2,7	14,8	17,7	7,9	15,9	21,8	0,0	12,1
C72	0,5	0,0	0,0	0,0	0,0	2,8	0,0	0,0	0,0	2,1	0,0	0,0	0,0	0,0	0,0	0,0	0,0	9,4	0,0
C73	5,0	0,0	0,0	0,0	3,3	0,0	4,6	4,3	5,9	4,2	4,8	0,0	9,8	11,0	10,5	11,9	14,5	0,0	0,0
C74	0,5	7,4	0,0	0,0	0,0	0,0	0,0	0,0	0,0	0,0	0,0	0,0	0,0	2,2	0,0	0,0	0,0	0,0	0,0
C75	0,3	0,0	0,0	0,0	0,0	0,0	0,0	0,0	2,0	0,0	0,0	0,0	0,0	2,2	0,0	0,0	0,0	0,0	0,0
C76	0,2	0,0	0,0	0,0	0,0	0,0	0,0	0,0	0,0	0,0	0,0	0,0	0,0	0,0	0,0	4,0	0,0	0,0	0,0
C77	1,3	0,0	0,0	0,0	0,0	0,0	0,0	0,0	0,0	0,0	0,0	0,0	0,0	8,8	5,3	4,0	0,0	0,0	12,1
C78	3,5	0,0	0,0	0,0	0,0	0,0	0,0	0,0	0,0	0,0	0,0	2,7	4,9	11,0	2,6	27,8	14,5	18,8	12,1
C79	5,1	0,0	0,0	0,0	0,0	0,0	0,0	2,1	0,0	0,0	2,4	5,4	2,5	6,6	13,1	27,8	21,8	46,9	36,4
C80	5,5	0,0	0,0	0,0	0,0	0,0	0,0	0,0	0,0	0,0	0,0	0,0	9,8	13,3	21,0	27,8	14,5	28,1	36,4
C81	2,2	0,0	0,0	0,0	0,0	14,1	4,6	2,1	3,9	2,1	0,0	2,7	0,0	2,2	0,0	0,0	0,0	0,0	0,0
C82	0,3	0,0	0,0	0,0	0,0	0,0	0,0	0,0	2,0	0,0	0,0	0,0	2,5	0,0	0,0	0,0	0,0	0,0	0,0
C83	7,1	0,0	0,0	0,0	0,0	0,0	2,3	2,1	0,0	2,1	4,8	2,7	4,9	15,5	23,6	43,6	21,8	18,8	36,4
C84	0,8	0,0	0,0	0,0	0,0	0,0	0,0	0,0	0,0	0,0	0,0	2,7	0,0	2,2	2,6	0,0	7,3	0,0	12,1
C85	3,3	0,0	0,0	0,0	0,0	2,8	2,3	4,3	0,0	4,2	0,0	2,7	9,8	2,2	2,6	7,9	29,0	9,4	0,0
C88	0,2	0,0	0,0	0,0	0,0	0,0	0,0	0,0	0,0	0,0	0,0	0,0	0,0	0,0	0,0	0,0	7,3	0,0	0,0
C90	3,8	0,0	0,0	0,0	0,0	0,0	0,0	0,0	0,0	2,1	2,4	5,4	2,5	0,0	10,5	19,8	29,0	28,1	24,3
C91	8,0	7,4	0,0	0,0	3,3	0,0	0,0	2,1	2,0	0,0	0,0	8,1	9,8	17,7	21,0	23,8	14,5	84,4	36,4
C92	5,8	0,0	0,0	0,0	0,0	2,8	2,3	2,1	2,0	0,0	0,0	5,4	0,0	8,8	28,9	19,8	36,2	9,4	36,4
C93	0,8	0,0	0,0	0,0	0,0	0,0	0,0	0,0	0,0	0,0	0,0	0,0	0,0	2,2	0,0	4,0	7,3	18,8	0,0
C94	0,8	0,0	0,0	0,0	0,0	0,0	0,0	0,0	0,0	0,0	0,0	0,0	0,0	4,4	2,6	4,0	7,3	0,0	0,0
C95	0,0	0,0	0,0	0,0	0,0	0,0	0,0	0,0	0,0	0,0	0,0	0,0	0,0	0,0	0,0	0,0	0,0	0,0	0,0
C96	0,0	0,0	0,0	0,0	0,0	0,0	0,0	0,0	0,0	0,0	0,0	0,0	0,0	0,0	0,0	0,0	0,0	0,0	0,0
C97	0,0	0,0	0,0	0,0	0,0	0,0	0,0	0,0	0,0	0,0	0,0	0,0	0,0	0,0	0,0	0,0	0,0	0,0	0,0
D00	0,2	0,0	0,0	0,0	0,0	0,0	0,0	0,0	0,0	0,0	0,0	0,0	0,0	2,2	0,0	0,0	0,0	0,0	0,0
D01	0,0	0,0	0,0	0,0	0,0	0,0	0,0	0,0	0,0	0,0	0,0	0,0	0,0	0,0	0,0	0,0	0,0	0,0	0,0
D02	0,3	0,0	0,0	0,0	0,0	0,0	0,0	0,0	0,0	0,0	0,0	0,0	0,0	0,0	2,6	4,0	0,0	0,0	0,0
D03	1,5	0,0	0,0	0,0	0,0	0,0	0,0	0,0	3,9	0,0	0,0	0,0	0,0	2,2	0,0	7,9	14,5	18,8	0,0
D04	1,8	0,0	0,0	0,0	0,0	0,0	0,0	0,0	0,0	0,0	0,0	0,0	4,9	2,2	2,6	7,9	14,5	18,8	12,1
D05	0,0	0,0	0,0	0,0	0,0	0,0	0,0	0,0	0,0	0,0	0,0	0,0	0,0	0,0	0,0	0,0	0,0	0,0	0,0
D07	0,3	0,0	0,0	0,0	0,0	0,0	0,0	0,0	0,0	0,0	0,0	0,0	0,0	0,0	2,6	0,0	0,0	9,4	0,0
D09	0,5	0,0	0,0	0,0	0,0	0,0	0,0	0,0	0,0	0,0	0,0	0,0	0,0	0,0	2,6	4,0	7,3	0,0	0,0

Tabela 10. Zarejestrowane zachorowania na nowotwory złośliwe u kobiet według umiejscowienia i 5-letnich grup wieku w województwie świętokrzyskim w 2019 roku. Współczynniki surowe

Table 10. Registered new cancer cases by site and five-year age groups, Świętokrzyskie Voivodeship, 2019, females. Crude rates

ICD	Ogółem	00-04	05-09	10-14	15-19	20-24	25-29	30-34	35-39	40-44	45-49	50-54	55-59	60-64	65-69	70-74	75-79	80-84	85+	
C00-D09	454,7	27,1	10,8	6,9	31,5	14,7	56,0	83,4	146,8	254,8	346,9	457,3	621,0	889,1	1031,2	1295,2	1057,2	1241,9	988,7	
C00	1,4	0,0	0,0	0,0	0,0	0,0	0,0	0,0	0,0	0,0	2,5	0,0	0,0	2,1	2,2	6,0	9,0	0,0	9,3	
C01	0,0	0,0	0,0	0,0	0,0	0,0	0,0	0,0	0,0	0,0	0,0	0,0	0,0	0,0	0,0	0,0	0,0	0,0	0,0	0,0
C02	1,4	0,0	0,0	0,0	0,0	0,0	0,0	2,3	0,0	0,0	2,5	0,0	2,4	8,2	0,0	6,0	0,0	0,0	0,0	0,0
C03	0,3	0,0	0,0	0,0	0,0	0,0	0,0	0,0	0,0	0,0	0,0	0,0	0,0	0,0	2,2	0,0	4,5	0,0	0,0	0,0
C04	0,5	0,0	0,0	0,0	0,0	0,0	0,0	0,0	0,0	2,2	0,0	2,7	0,0	2,1	0,0	0,0	0,0	0,0	0,0	0,0
C05	0,2	0,0	0,0	0,0	0,0	0,0	0,0	0,0	0,0	0,0	0,0	0,0	2,4	0,0	0,0	0,0	0,0	0,0	0,0	0,0
C06	0,0	0,0	0,0	0,0	0,0	0,0	0,0	0,0	0,0	0,0	0,0	0,0	0,0	0,0	0,0	0,0	0,0	0,0	0,0	0,0
C07	0,8	0,0	0,0	0,0	0,0	0,0	0,0	0,0	0,0	0,0	0,0	0,0	2,4	4,1	0,0	3,0	0,0	0,0	0,0	4,6
C08	0,2	0,0	0,0	0,0	0,0	0,0	0,0	0,0	0,0	0,0	0,0	0,0	0,0	0,0	0,0	0,0	0,0	0,0	0,0	4,6
C09	0,5	0,0	0,0	0,0	0,0	0,0	0,0	0,0	0,0	0,0	0,0	0,0	0,0	2,1	4,4	0,0	0,0	0,0	0,0	0,0
C10	0,5	0,0	0,0	0,0	0,0	0,0	0,0	0,0	0,0	0,0	0,0	0,0	2,4	2,1	2,2	0,0	0,0	0,0	0,0	0,0
C11	0,2	0,0	0,0	0,0	0,0	0,0	0,0	0,0	0,0	0,0	0,0	2,7	0,0	0,0	0,0	0,0	0,0	0,0	0,0	0,0
C12	0,0	0,0	0,0	0,0	0,0	0,0	0,0	0,0	0,0	0,0	0,0	0,0	0,0	0,0	0,0	0,0	0,0	0,0	0,0	0,0
C13	0,2	0,0	0,0	0,0	0,0	0,0	0,0	0,0	0,0	0,0	0,0	0,0	0,0	2,1	0,0	0,0	0,0	0,0	0,0	0,0
C14	0,2	0,0	0,0	0,0	0,0	0,0	0,0	0,0	0,0	2,2	0,0	0,0	0,0	0,0	0,0	0,0	0,0	0,0	0,0	0,0
C15	2,1	0,0	0,0	0,0	0,0	0,0	0,0	0,0	2,1	0,0	0,0	0,0	7,1	2,1	6,6	12,0	0,0	4,7	0,0	0,0
C16	10,6	0,0	0,0	0,0	0,0	0,0	0,0	2,3	0,0	2,2	7,5	8,1	9,5	12,3	22,0	36,0	40,7	42,5	41,8	0,0
C17	0,5	0,0	0,0	0,0	0,0	0,0	0,0	0,0	0,0	0,0	0,0	0,0	0,0	2,1	4,4	0,0	0,0	0,0	0,0	0,0
C18	26,0	0,0	0,0	0,0	0,0	0,0	0,0	2,3	4,2	2,2	5,0	18,9	19,0	57,4	57,3	95,9	81,3	113,3	74,3	0,0
C19	3,2	0,0	0,0	0,0	0,0	0,0	0,0	2,3	0,0	0,0	2,5	2,7	11,9	10,2	2,2	6,0	9,0	4,7	4,6	0,0
C20	10,1	0,0	0,0	0,0	0,0	0,0	0,0	2,3	0,0	2,2	10,0	5,4	11,9	14,3	26,4	24,0	54,2	33,1	23,2	0,0
C21	0,9	0,0	0,0	0,0	0,0	0,0	0,0	0,0	0,0	0,0	0,0	2,7	0,0	2,1	2,2	0,0	0,0	9,4	4,6	0,0
C22	4,3	0,0	0,0	0,0	0,0	0,0	0,0	0,0	0,0	0,0	0,0	0,0	0,0	4,1	13,2	18,0	36,1	0,0	23,2	0,0
C23	4,4	0,0	0,0	0,0	0,0	0,0	0,0	0,0	0,0	0,0	0,0	0,0	2,4	16,4	4,4	30,0	13,6	9,4	9,3	0,0
C24	1,3	0,0	0,0	0,0	0,0	0,0	0,0	0,0	0,0	0,0	0,0	0,0	7,1	0,0	2,2	0,0	0,0	4,7	13,9	0,0
C25	12,5	0,0	0,0	0,0	0,0	0,0	0,0	0,0	0,0	2,2	5,0	5,4	23,8	26,6	37,5	42,0	45,2	33,1	13,9	0,0
C26	0,3	0,0	0,0	0,0	0,0	0,0	0,0	0,0	0,0	0,0	0,0	0,0	0,0	2,1	0,0	0,0	0,0	0,0	4,6	0,0
C30	0,2	0,0	0,0	0,0	0,0	0,0	0,0	0,0	0,0	0,0	0,0	0,0	0,0	0,0	0,0	3,0	0,0	0,0	0,0	0,0
C31	0,2	0,0	0,0	0,0	0,0	0,0	0,0	0,0	0,0	0,0	0,0	0,0	0,0	0,0	0,0	3,0	0,0	0,0	0,0	0,0
C32	1,6	0,0	0,0	0,0	0,0	0,0	0,0	0,0	0,0	0,0	0,0	2,7	4,8	2,1	4,4	6,0	4,5	4,7	0,0	0,0
C33	0,0	0,0	0,0	0,0	0,0	0,0	0,0	0,0	0,0	0,0	0,0	0,0	0,0	0,0	0,0	0,0	0,0	0,0	0,0	0,0
C34	35,2	0,0	0,0	0,0	0,0	0,0	2,4	0,0	0,0	2,2	7,5	21,7	52,3	106,5	108,0	137,9	76,8	99,2	13,9	0,0
C37	0,8	0,0	0,0	0,0	0,0	0,0	2,4	0,0	0,0	0,0	0,0	0,0	2,4	0,0	2,2	3,0	4,5	0,0	0,0	0,0
C38	0,3	0,0	0,0	0,0	0,0	0,0	0,0	0,0	0,0	0,0	0,0	2,7	0,0	0,0	0,0	0,0	0,0	0,0	4,6	0,0
C39	0,0	0,0	0,0	0,0	0,0	0,0	0,0	0,0	0,0	0,0	0,0	0,0	0,0	0,0	0,0	0,0	0,0	0,0	0,0	0,0
C40	0,5	0,0	0,0	0,0	0,0	0,0	2,4	0,0	0,0	0,0	0,0	0,0	0,0	2,1	0,0	0,0	0,0	4,7	0,0	0,0
C41	0,3	0,0	0,0	0,0	0,0	0,0	0,0	0,0	0,0	0,0	0,0	0,0	0,0	0,0	2,2	3,0	0,0	0,0	0,0	0,0
C43	10,4	0,0	0,0	0,0	0,0	0,0	0,0	2,3	8,4	13,3	10,0	10,8	2,4	10,2	17,6	33,0	27,1	42,5	32,5	0,0
C44	43,1	0,0	0,0	0,0	0,0	0,0	0,0	2,3	0,0	13,3	15,0	24,4	26,2	53,3	85,9	143,9	113,0	212,5	264,6	0,0
C45	0,3	0,0	0,0	0,0	0,0	0,0	0,0	0,0	0,0	0,0	0,0	0,0	0,0	2,1	0,0	0,0	4,5	0,0	0,0	0,0
C46	0,0	0,0	0,0	0,0	0,0	0,0	0,0	0,0	0,0	0,0	0,0	0,0	0,0	0,0	0,0	0,0	0,0	0,0	0,0	0,0
C47	0,2	3,9	0,0	0,0	0,0	0,0	0,0	0,0	0,0	0,0	0,0	0,0	0,0	0,0	0,0	0,0	0,0	0,0	0,0	0,0
C48	0,6	0,0	0,0	0,0	0,0	0,0	0,0	0,0	0,0	0,0	2,5	0,0	0,0	4,1	2,2	0,0	0,0	0,0	0,0	0,0
C49	2,1	7,7	0,0	0,0	0,0	0,0	0,0	2,3	0,0	2,2	2,5	2,7	0,0	4,1	2,2	3,0	9,0	0,0	4,6	0,0
C50	101,1	0,0	0,0	0,0	0,0	0,0	7,3	13,9	46,1	79,8	142,3	162,3	188,0	196,7	202,7	242,8	162,7	217,2	125,3	0,0
C51	2,8	0,0	0,0	0,0	0,0	0,0	0,0	2,3	0,0	0,0	0,0	2,7	2,4	8,2	6,6	18,0	4,5	0,0	4,6	0,0

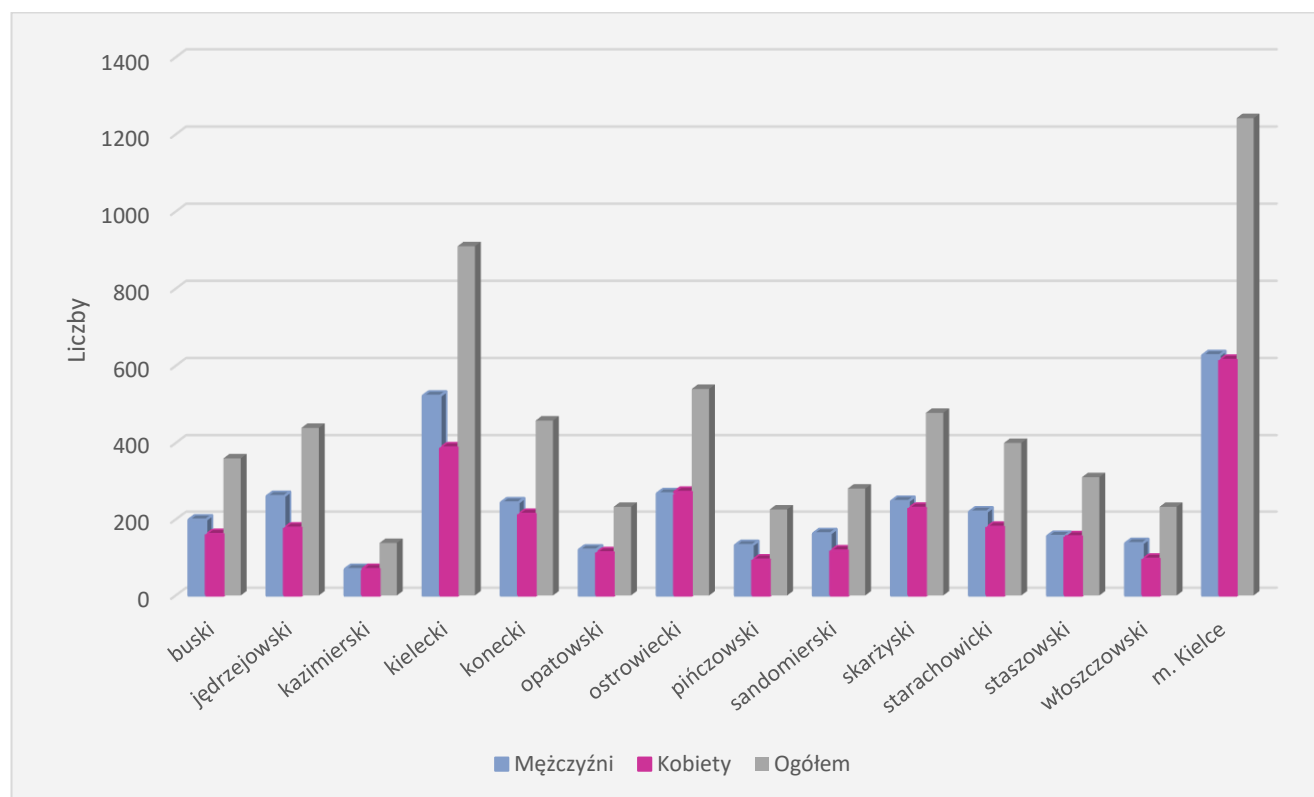
Tabela 10 (cd.). Zarejestrowane zachorowania na nowotwory złośliwe u kobiet według umiejscowienia i 5-letnich grup wieku w województwie świętokrzyskim w 2019 roku. Współczynniki surowe
 Table 10 (cont.). Registered new cancer cases by site and five-year age groups, Świętokrzyskie Voivodeship, 2019, females. Crude rates

ICD	Ogółem	00-04	05-09	10-14	15-19	20-24	25-29	30-34	35-39	40-44	45-49	50-54	55-59	60-64	65-69	70-74	75-79	80-84	85+
C52	0,0	0,0	0,0	0,0	0,0	0,0	0,0	0,0	0,0	0,0	0,0	0,0	0,0	0,0	0,0	0,0	0,0	0,0	0,0
C53	10,6	0,0	0,0	0,0	0,0	0,0	0,0	0,0	10,5	13,3	12,5	13,5	19,0	16,4	28,6	12,0	13,6	14,2	32,5
C54	36,7	0,0	0,0	0,0	0,0	0,0	2,4	0,0	6,3	17,7	17,5	43,3	73,8	84,0	83,7	113,9	113,0	75,6	41,8
C55	0,6	0,0	0,0	0,0	0,0	0,0	0,0	0,0	0,0	0,0	0,0	0,0	0,0	2,1	0,0	3,0	0,0	0,0	9,3
C56	18,6	0,0	0,0	0,0	7,0	0,0	2,4	2,3	6,3	4,4	12,5	10,8	35,7	28,7	59,5	60,0	27,1	51,9	32,5
C57	0,8	0,0	0,0	0,0	0,0	0,0	0,0	0,0	0,0	0,0	0,0	0,0	0,0	4,1	2,2	3,0	0,0	4,7	0,0
C58	0,0	0,0	0,0	0,0	0,0	0,0	0,0	0,0	0,0	0,0	0,0	0,0	0,0	0,0	0,0	0,0	0,0	0,0	0,0
C64	9,8	0,0	0,0	0,0	0,0	0,0	0,0	0,0	2,1	11,1	10,0	13,5	2,4	24,6	28,6	30,0	27,1	18,9	4,6
C65	1,1	0,0	0,0	0,0	0,0	0,0	0,0	0,0	0,0	0,0	0,0	0,0	2,4	4,1	4,4	3,0	4,5	0,0	0,0
C66	0,3	0,0	0,0	0,0	0,0	0,0	0,0	0,0	0,0	0,0	0,0	0,0	0,0	0,0	0,0	0,0	4,5	0,0	4,6
C67	12,6	0,0	0,0	0,0	0,0	0,0	4,9	0,0	0,0	2,2	2,5	2,7	14,3	34,8	46,3	39,0	27,1	23,6	32,5
C68	0,0	0,0	0,0	0,0	0,0	0,0	0,0	0,0	0,0	0,0	0,0	0,0	0,0	0,0	0,0	0,0	0,0	0,0	0,0
C69	0,8	0,0	0,0	0,0	0,0	0,0	0,0	0,0	0,0	0,0	0,0	2,7	0,0	0,0	2,2	0,0	4,5	4,7	4,6
C70	0,0	0,0	0,0	0,0	0,0	0,0	0,0	0,0	0,0	0,0	0,0	0,0	0,0	0,0	0,0	0,0	0,0	0,0	0,0
C71	4,7	3,9	7,2	0,0	0,0	0,0	0,0	0,0	2,1	4,4	7,5	2,7	7,1	4,1	13,2	18,0	0,0	4,7	9,3
C72	0,0	0,0	0,0	0,0	0,0	0,0	0,0	0,0	0,0	0,0	0,0	0,0	0,0	0,0	0,0	0,0	0,0	0,0	0,0
C73	23,7	0,0	0,0	0,0	14,0	11,7	19,5	27,8	48,2	44,3	22,5	40,6	26,2	34,8	26,4	24,0	13,6	18,9	0,0
C74	0,5	7,7	0,0	0,0	3,5	0,0	0,0	0,0	0,0	0,0	0,0	0,0	0,0	0,0	0,0	0,0	0,0	0,0	0,0
C75	0,6	0,0	0,0	0,0	0,0	0,0	0,0	0,0	0,0	0,0	2,5	0,0	2,4	2,1	0,0	0,0	0,0	4,7	0,0
C76	1,3	0,0	0,0	0,0	0,0	0,0	0,0	0,0	0,0	0,0	2,5	0,0	2,4	8,2	2,2	0,0	0,0	4,7	0,0
C77	0,6	0,0	0,0	0,0	0,0	0,0	0,0	0,0	0,0	0,0	0,0	0,0	2,4	2,1	2,2	3,0	0,0	0,0	0,0
C78	2,4	0,0	0,0	0,0	0,0	0,0	0,0	0,0	0,0	2,2	2,5	0,0	2,4	0,0	8,8	9,0	4,5	4,7	13,9
C79	2,5	0,0	0,0	0,0	0,0	0,0	0,0	0,0	0,0	0,0	0,0	0,0	0,0	2,1	2,2	15,0	18,1	14,2	9,3
C80	4,4	0,0	0,0	0,0	0,0	0,0	0,0	0,0	0,0	0,0	0,0	5,4	2,4	0,0	4,4	6,0	22,6	42,5	32,5
C81	1,9	0,0	0,0	3,4	3,5	0,0	4,9	4,6	0,0	2,2	2,5	0,0	0,0	2,1	2,2	3,0	4,5	0,0	0,0
C82	0,8	0,0	0,0	0,0	0,0	0,0	0,0	0,0	2,1	2,2	2,5	2,7	0,0	2,1	0,0	0,0	0,0	0,0	0,0
C83	4,1	0,0	0,0	0,0	0,0	0,0	0,0	2,3	0,0	0,0	0,0	0,0	2,4	12,3	15,4	6,0	22,6	14,2	4,6
C84	0,8	0,0	0,0	3,4	0,0	0,0	0,0	0,0	0,0	2,2	2,5	0,0	0,0	0,0	0,0	0,0	0,0	4,7	4,6
C85	3,5	0,0	0,0	0,0	0,0	0,0	0,0	0,0	0,0	2,2	2,5	2,7	4,8	8,2	4,4	3,0	9,0	18,9	18,6
C88	0,2	0,0	0,0	0,0	0,0	0,0	0,0	0,0	0,0	0,0	0,0	0,0	0,0	0,0	0,0	0,0	0,0	4,7	0,0
C90	5,0	0,0	0,0	0,0	0,0	0,0	0,0	0,0	0,0	0,0	5,0	8,1	7,1	10,2	11,0	24,0	9,0	9,4	9,3
C91	6,5	3,9	3,6	0,0	3,5	0,0	0,0	0,0	0,0	0,0	2,5	2,7	7,1	12,3	22,0	21,0	4,5	18,9	23,2
C92	2,8	0,0	0,0	0,0	0,0	2,9	0,0	2,3	0,0	0,0	2,5	2,7	0,0	6,2	11,0	0,0	4,5	18,9	4,6
C93	0,5	0,0	0,0	0,0	0,0	0,0	0,0	0,0	0,0	0,0	0,0	2,7	2,4	0,0	0,0	0,0	0,0	0,0	4,6
C94	0,0	0,0	0,0	0,0	0,0	0,0	0,0	0,0	0,0	0,0	0,0	0,0	0,0	0,0	0,0	0,0	0,0	0,0	0,0
C95	0,2	0,0	0,0	0,0	0,0	0,0	0,0	0,0	0,0	2,2	0,0	0,0	0,0	0,0	0,0	0,0	0,0	0,0	0,0
C96	0,2	0,0	0,0	0,0	0,0	0,0	0,0	0,0	0,0	0,0	0,0	0,0	0,0	0,0	0,0	0,0	0,0	4,7	0,0
C97	0,0	0,0	0,0	0,0	0,0	0,0	0,0	0,0	0,0	0,0	0,0	0,0	0,0	0,0	0,0	0,0	0,0	0,0	0,0
D00	0,0	0,0	0,0	0,0	0,0	0,0	0,0	0,0	0,0	0,0	0,0	0,0	0,0	0,0	0,0	0,0	0,0	0,0	0,0
D01	0,2	0,0	0,0	0,0	0,0	0,0	0,0	0,0	0,0	0,0	0,0	0,0	0,0	0,0	0,0	3,0	0,0	0,0	0,0
D02	0,3	0,0	0,0	0,0	0,0	0,0	0,0	0,0	0,0	0,0	0,0	0,0	0,0	2,1	2,2	0,0	0,0	0,0	0,0
D03	1,3	0,0	0,0	0,0	0,0	0,0	2,4	0,0	0,0	2,2	0,0	0,0	0,0	6,2	2,2	3,0	4,5	0,0	0,0
D04	1,7	0,0	0,0	0,0	0,0	0,0	0,0	0,0	0,0	0,0	0,0	0,0	0,0	0,0	0,0	6,0	13,6	18,9	9,3
D05	6,2	0,0	0,0	0,0	0,0	0,0	0,0	2,3	0,0	11,1	10,0	13,5	19,0	12,3	17,6	3,0	4,5	0,0	0,0
D06	3,8	0,0	0,0	0,0	0,0	0,0	4,9	7,0	8,4	6,7	10,0	8,1	4,8	2,1	2,2	0,0	0,0	4,7	0,0
D07	0,3	0,0	0,0	0,0	0,0	0,0	0,0	0,0	0,0	0,0	0,0	0,0	0,0	0,0	0,0	6,0	0,0	0,0	0,0
D09	0,3	0,0	0,0	0,0	0,0	0,0	0,0	0,0	0,0	0,0	0,0	0,0	0,0	0,0	2,2	3,0	0,0	0,0	0,0

Tabela 11. Zarejestrowane zachorowania na nowotwory złośliwe według płci w powiatach województwa świętokrzyskiego w 2019 roku

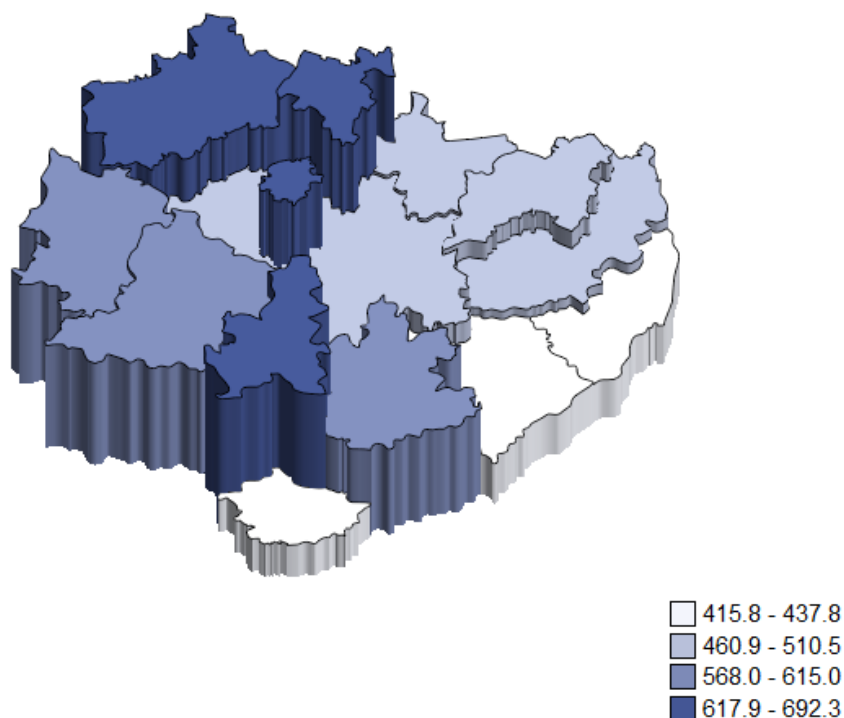
Table 11. Registered new cancer cases in poviats by sex, Świętokrzyskie Voivodeship, 2019

Powiat	Mężczyźni		Kobiety	
	CR	ASR	CR	ASR
buski	568,0	277,5	437,8	215,3
jędrzejowski	615,0	318,2	410,9	205,3
kazimierski	415,8	210,6	402,5	199,3
kielecki	496,5	308,7	366,7	213,4
konecki	617,9	317,6	526,3	247,3
opatowski	460,9	233,6	429,7	233,6
ostrowiecki	510,5	244,2	477,1	227,7
pińczowski	683,7	309,2	474,9	234,2
sandomierski	432,6	215,1	297,4	146,9
skarżyski	692,3	321,8	597,1	243,0
starachowicki	505,0	249,5	388,2	198,6
staszowski	437,8	238,6	426,2	245,3
włoszczowski	606,7	305,6	425,6	211,9
m. Kielce	685,4	322,3	592,6	261,6
województwo świętokrzyskie	557,9	284,6	454,7	225,2



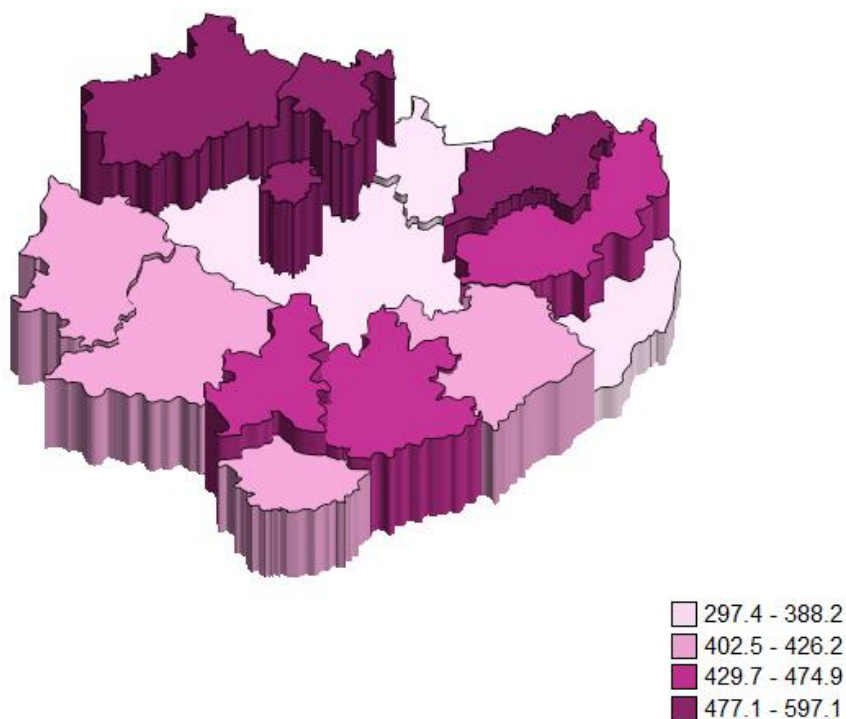
Rycina 10. Zarejestrowane zachorowania na nowotwory złośliwe ogółem, według płci w powiatach województwa świętokrzyskiego w 2019 roku. Liczby bezwzględne

Figure 10. Registered new cancer cases of all cancer combined in poviats by sex, Świętokrzyskie Voivodeship, 2019. Absolute numbers



Rycina 11. Rozkład geograficzny zachorowalności mężczyzn na nowotwory złośliwe ogółem w powiatach województwa świętokrzyskiego w 2019 roku. Współczynniki surowe

Figure 11. Geographical distribution of total cancer incidence in poviats, Świętokrzyskie Voivodeship, 2019, males. Crude rates



Rycina 12. Rozkład geograficzny zachorowalności kobiet na nowotwory złośliwe ogółem w powiatach województwa świętokrzyskiego w 2019 roku. Współczynniki surowe

Figure 12. Geographical distribution of total cancer incidence in poviats, Świętokrzyskie Voivodeship, 2019, females. Crude rates

Tabela 12. Zarejestrowane zachorowania na nowotwory złośliwe u mężczyzn według umiejscowienia i powiatów województwa świętokrzyskiego w 2019 roku. Liczby bezwzględne

Table 12. Registered new cancer cases by site and poviats, Świętokrzyskie Voivodeship, 2019, males. Absolute numbers

ICD	województwo świętokrzyskie	buski	jędrzejowski	kazimierski	kielecki	konecki	opatowski	ostrowiecki	pińczowski	sandomierski	skarżyski	starachowicki	staszowski	włoszczowski	m.Kielce
C00-D09	3366	199	261	69	522	244	120	268	132	163	248	220	156	137	627
C00	17	1	4	0	5	0	1	0	0	0	1	2	1	1	1
C01	5	0	0	0	1	2	1	0	0	0	1	0	0	0	0
C02	17	2	1	0	2	2	0	3	0	2	0	1	1	0	3
C03	6	1	1	0	0	2	0	0	0	0	1	1	0	0	0
C04	12	0	1	1	2	0	1	1	0	1	0	3	1	0	1
C05	3	1	0	0	0	0	1	0	0	0	1	0	0	0	0
C06	3	1	1	0	0	0	0	0	0	1	0	0	0	0	0
C07	12	2	0	0	1	0	0	0	1	2	1	0	0	0	5
C08	2	0	0	0	1	0	0	0	0	0	0	0	0	0	1
C09	16	0	0	0	1	3	0	0	0	0	2	3	1	1	5
C10	16	1	4	0	5	2	0	1	1	0	0	0	1	0	1
C11	3	1	0	0	0	0	0	0	0	1	0	1	0	0	0
C12	2	1	0	0	0	0	0	1	0	0	0	0	0	0	0
C13	15	1	1	0	3	0	0	2	0	1	2	1	3	0	1
C14	1	0	0	0	0	1	0	0	0	0	0	0	0	0	0
C15	42	2	5	1	5	3	0	5	2	3	3	5	2	1	5
C16	106	4	10	0	19	12	1	11	3	2	10	6	6	3	19
C17	6	0	0	0	0	2	0	1	0	0	1	0	1	0	1
C18	223	18	13	5	30	13	9	20	9	11	16	17	7	9	46
C19	36	2	3	0	10	3	0	2	0	2	0	2	0	2	10
C20	142	4	11	3	34	11	6	19	2	5	7	6	12	2	20
C21	3	0	0	0	1	0	0	0	0	0	0	1	0	0	1
C22	25	1	5	0	1	3	1	2	1	1	1	0	2	1	6
C23	7	0	3	0	1	0	0	0	0	0	0	0	0	0	3
C24	14	1	0	1	1	2	1	0	0	3	0	0	1	0	4
C25	67	7	7	3	12	4	3	4	4	4	3	3	3	2	8
C26	2	0	0	0	0	0	1	0	0	0	0	1	0	0	0
C30	2	0	1	0	0	0	0	0	0	0	1	0	0	0	0
C31	2	0	0	0	0	1	0	0	0	1	0	0	0	0	0
C32	71	0	7	1	11	4	4	5	2	2	3	7	5	3	17
C33	1	0	0	0	0	0	0	0	0	1	0	0	0	0	0
C34	523	29	37	10	62	45	25	50	22	35	29	41	22	33	83
C37	2	0	0	0	1	1	0	0	0	0	0	0	0	0	0
C38	2	0	0	0	2	0	0	0	0	0	0	0	0	0	0
C39	1	0	0	0	0	1	0	0	0	0	0	0	0	0	0
C40	1	0	0	0	0	0	0	0	0	0	0	0	0	0	1
C41	0	0	0	0	0	0	0	0	0	0	0	0	0	0	0
C43	73	4	7	2	10	4	2	11	0	3	3	5	4	4	14
C44	253	21	15	4	31	17	14	12	12	5	31	10	9	8	64
C45	10	1	1	0	3	0	1	1	1	0	0	1	0	0	1
C46	1	0	0	0	0	0	0	0	0	0	0	1	0	0	0
C47	1	0	0	0	0	1	0	0	0	0	0	0	0	0	0

Tabela 12 (cd.). Zarejestrowane zachorowania na nowotwory złośliwe u mężczyzn według umiejscowienia i powiatów województwa świętokrzyskiego w 2019 roku. Liczby bezwzględne

Table 12 (cont.). Registered new cancer cases by site and poviats, Świętokrzyskie Voivodeship, 2019, males. Absolute numbers

ICD	województwo świętokrzyskie	buski	jędrzejowski	kazimierski	kielecki	konecki	opatowski	ostrowiecki	pińczowski	sandomierski	skarżyski	starachowski	staszowski	włoszczowski	m.Kielce
C48	2	0	0	0	0	1	0	0	0	1	0	0	0	0	0
C49	20	0	1	0	5	2	0	3	0	2	1	1	0	0	5
C50	4	1	1	0	0	0	0	1	0	0	0	0	0	1	0
C60	9	0	2	0	1	0	0	0	0	0	1	0	1	0	4
C61	784	35	53	14	130	46	29	55	38	34	65	54	43	28	160
C62	31	1	2	0	5	3	0	2	0	1	4	4	5	0	4
C63	1	0	0	0	0	0	0	0	0	0	0	0	0	0	1
C64	127	10	8	5	23	7	3	9	4	6	8	5	4	11	24
C65	6	0	0	0	0	1	0	0	0	0	1	2	0	0	2
C66	3	0	0	0	1	1	0	0	0	0	0	0	0	1	0
C67	223	16	20	4	28	19	9	13	10	11	25	11	6	11	40
C68	0	0	0	0	0	0	0	0	0	0	0	0	0	0	0
C69	13	1	1	0	2	1	0	1	0	5	1	0	0	0	1
C70	0	0	0	0	0	0	0	0	0	0	0	0	0	0	0
C71	37	3	1	3	5	2	0	8	4	2	0	1	0	3	5
C72	3	0	1	0	0	0	0	1	0	0	1	0	0	0	0
C73	30	2	1	1	5	1	0	2	2	0	2	3	3	0	8
C74	3	0	0	1	0	1	0	0	0	0	0	0	0	1	0
C75	2	0	0	0	0	2	0	0	0	0	0	0	0	0	0
C76	1	0	0	0	0	0	0	0	0	0	1	0	0	0	0
C77	8	1	1	0	0	1	0	1	1	0	0	0	0	0	3
C78	21	1	3	0	6	2	0	0	0	1	0	1	2	0	5
C79	31	5	2	1	7	2	2	3	1	1	1	2	0	0	4
C80	33	3	4	1	4	1	1	3	3	3	1	1	2	1	5
C81	13	2	1	0	4	0	2	0	0	0	1	0	0	1	2
C82	2	0	0	0	0	1	0	1	0	0	0	0	0	0	0
C83	43	2	8	0	4	4	1	4	1	1	2	3	2	4	7
C84	5	0	0	0	2	0	0	0	1	1	0	0	0	1	0
C85	20	1	1	2	4	1	0	1	1	2	2	1	2	0	2
C88	1	0	0	0	0	0	0	0	0	0	0	0	0	0	1
C90	23	2	3	1	5	0	0	1	0	2	1	5	0	0	3
C91	48	5	4	2	12	2	0	3	1	1	4	3	3	3	5
C92	35	1	2	2	6	1	1	3	4	1	5	3	1	1	4
C93	5	0	1	0	0	0	0	1	1	0	2	0	0	0	0
C94	5	1	1	1	1	0	0	0	0	0	0	0	0	0	1
C95	0	0	0	0	0	0	0	0	0	0	0	0	0	0	0
C96	0	0	0	0	0	0	0	0	0	0	0	0	0	0	0
C97	0	0	0	0	0	0	0	0	0	0	0	0	0	0	0
D00	1	0	0	0	1	0	0	0	0	0	0	0	0	0	0
D01	0	0	0	0	0	0	0	0	0	0	0	0	0	0	0
D02	2	0	0	0	1	0	0	0	0	1	0	0	0	0	0
D03	9	0	0	0	3	0	0	0	0	1	1	0	0	0	4
D04	11	0	0	0	2	2	0	1	0	0	0	1	0	0	5
D05	0	0	0	0	0	0	0	0	0	0	0	0	0	0	0
D07	2	0	0	0	0	0	0	0	0	0	1	0	0	0	1
D09	3	0	1	0	0	1	0	0	0	0	0	1	0	0	0

Tabela 13. Zarejestrowane zachorowania na nowotwory złośliwe u kobiet według umiejscowienia i powiatów województwa świętokrzyskiego w 2019 roku. Liczby bezwzględne

Table 13. Registered new cancer cases by site and poviats, Świętokrzyskie Voivodeship, 2019, females. Absolute numbers

ICD	województwo świętokrzyskie	buski	jędrzejowski	kazimierski	kielecki	konecki	opatowski	ostrowiecki	pińczowski	sandomierski	skarżyski	starachowicki	staszowski	włoszczowski	m.Kielce
C00-D09	2883	161	178	69	388	214	113	272	94	118	230	180	155	96	615
C00	9	0	1	0	2	0	0	2	0	0	1	1	0	1	1
C01	0	0	0	0	0	0	0	0	0	0	0	0	0	0	0
C02	9	0	0	1	1	2	0	0	0	0	0	1	0	1	3
C03	2	1	1	0	0	0	0	0	0	0	0	0	0	0	0
C04	3	0	0	0	1	0	0	0	0	0	1	0	1	0	0
C05	1	0	0	0	0	0	0	0	0	1	0	0	0	0	0
C06	0	0	0	0	0	0	0	0	0	0	0	0	0	0	0
C07	5	1	0	1	2	0	0	0	0	0	0	1	0	0	0
C08	1	0	0	0	0	0	0	0	0	0	0	0	0	0	1
C09	3	0	0	1	0	0	0	0	0	0	0	0	0	0	2
C10	3	0	0	0	1	1	0	0	0	0	0	1	0	0	0
C11	1	0	0	0	0	0	0	0	1	0	0	0	0	0	0
C12	0	0	0	0	0	0	0	0	0	0	0	0	0	0	0
C13	1	0	1	0	0	0	0	0	0	0	0	0	0	0	0
C14	1	0	0	0	0	0	0	0	0	0	0	0	1	0	0
C15	13	1	1	0	1	1	0	1	0	1	1	1	1	0	4
C16	67	5	5	2	12	3	2	5	1	1	6	5	5	1	14
C17	3	0	1	0	0	0	0	0	0	0	1	0	0	0	1
C18	165	6	16	6	23	12	2	10	8	7	15	9	8	4	39
C19	20	2	1	0	4	1	1	2	3	0	1	1	2	0	2
C20	64	3	8	1	7	2	3	6	1	4	8	4	2	1	14
C21	6	1	0	0	0	2	0	0	0	0	1	1	0	0	1
C22	27	1	1	1	6	3	0	3	0	1	3	1	1	2	4
C23	28	1	0	1	5	0	0	6	1	1	0	1	3	1	8
C24	8	1	0	1	0	1	0	0	0	0	0	0	2	1	2
C25	79	7	4	2	11	7	2	11	2	0	5	4	7	3	14
C26	2	0	0	0	0	0	0	2	0	0	0	0	0	0	0
C30	1	0	0	0	0	0	0	0	0	0	0	0	0	0	1
C31	1	0	0	0	0	0	0	0	0	0	0	0	0	0	1
C32	10	0	0	0	3	0	0	1	0	0	2	0	0	0	4
C33	0	0	0	0	0	0	0	0	0	0	0	0	0	0	0
C34	223	7	9	7	28	22	12	20	3	8	18	12	11	8	58
C37	5	0	0	0	1	1	1	1	0	0	0	0	1	0	0
C38	2	0	0	0	0	1	0	0	0	0	0	0	0	0	1
C39	0	0	0	0	0	0	0	0	0	0	0	0	0	0	0
C40	3	0	0	1	1	0	0	0	0	0	1	0	0	0	0
C41	2	0	0	0	0	0	0	1	0	0	0	0	0	0	1
C43	66	8	2	0	5	5	7	5	3	4	4	6	4	1	12
C44	273	23	20	5	45	19	9	21	8	6	25	5	6	12	69
C45	2	1	0	0	1	0	0	0	0	0	0	0	0	0	0
C46	0	0	0	0	0	0	0	0	0	0	0	0	0	0	0
C47	1	0	0	0	0	0	0	0	0	0	0	1	0	0	0
C48	4	0	0	0	1	1	0	2	0	0	0	0	0	0	0
C49	13	1	1	0	4	0	0	2	1	0	0	0	2	1	1
C50	641	28	34	7	81	45	25	74	24	32	59	41	40	13	138
C51	18	1	1	0	2	2	1	4	0	2	1	1	0	0	3

Tabela 13 (cd.). Zarejestrowane zachorowania na nowotwory złośliwe u kobiet według umiejscowienia i powiatów województwa świętokrzyskiego w 2019 roku. Liczby bezwzględne

Table 13 (cont.). Registered new cancer cases by site and poviats, Świętokrzyskie Voivodeship, 2019, females. Absolute numbers

ICD	województwo świętokrzyskie	buski	jędrzejowski	kazimierski	kielecki	konecki	opatowski	ostrowiecki	pińczowski	sandomierski	skarżyski	starachowicki	staszowski	włoszczowski	m.Kielce
C52	0	0	0	0	0	0	0	0	0	0	0	0	0	0	0
C53	67	2	8	1	10	2	5	7	3	3	4	7	4	0	11
C54	233	15	15	8	23	14	12	21	7	13	16	17	13	10	49
C55	4	0	0	0	3	0	0	1	0	0	0	0	0	0	0
C56	118	8	5	6	13	9	3	7	3	5	13	10	6	7	23
C57	5	0	0	0	1	0	1	1	0	0	0	0	0	0	2
C58	0	0	0	0	0	0	0	0	0	0	0	0	0	0	0
C64	62	2	2	0	6	12	2	4	4	1	4	8	2	5	10
C65	7	0	1	0	0	1	0	1	0	0	1	3	0	0	0
C66	2	0	1	0	0	0	0	0	0	0	1	0	0	0	0
C67	80	6	8	4	10	4	2	4	4	6	5	6	2	3	16
C68	0	0	0	0	0	0	0	0	0	0	0	0	0	0	0
C69	5	0	0	1	1	1	0	0	0	0	1	1	0	0	0
C70	0	0	0	0	0	0	0	0	0	0	0	0	0	0	0
C71	30	1	0	2	3	2	2	1	1	0	0	3	7	2	6
C72	0	0	0	0	0	0	0	0	0	0	0	0	0	0	0
C73	150	11	10	2	19	6	11	15	6	5	11	7	10	9	28
C74	3	0	0	0	0	0	0	1	0	0	0	0	1	0	1
C75	4	0	0	0	1	0	0	1	0	0	1	0	0	1	0
C76	8	1	0	0	1	1	0	0	1	0	1	1	0	0	2
C77	4	0	0	0	0	0	1	0	0	1	0	0	0	0	2
C78	15	1	1	0	2	4	0	1	1	0	2	1	0	0	2
C79	16	1	2	1	0	1	0	1	1	1	5	0	1	0	2
C80	28	1	2	2	5	2	1	2	0	2	2	3	1	2	3
C81	12	1	0	0	1	0	3	3	0	0	0	1	0	0	3
C82	5	1	0	0	1	0	0	1	0	0	0	1	1	0	0
C83	26	1	1	0	5	6	0	2	2	1	1	1	0	2	4
C84	5	0	0	0	1	1	0	3	0	0	0	0	0	0	0
C85	22	0	1	0	2	4	0	0	0	3	0	4	2	0	6
C88	1	0	0	0	0	0	0	0	0	0	0	1	0	0	0
C90	32	1	3	0	10	2	1	2	0	1	1	2	1	1	7
C91	41	4	3	3	9	1	1	2	2	1	1	3	2	2	7
C92	18	0	2	0	1	3	1	0	0	0	2	0	2	1	6
C93	3	0	0	0	1	1	0	0	0	0	0	0	0	0	1
C94	0	0	0	0	0	0	0	0	0	0	0	0	0	0	0
C95	1	0	0	0	0	0	0	0	0	1	0	0	0	0	0
C96	1	0	0	0	0	0	0	1	0	0	0	0	0	0	0
C97	0	0	0	0	0	0	0	0	0	0	0	0	0	0	0
D00	0	0	0	0	0	0	0	0	0	0	0	0	0	0	0
D01	1	0	0	0	0	0	0	0	0	0	0	0	0	0	1
D02	2	0	1	0	0	0	0	1	0	0	0	0	0	0	0
D03	8	0	2	1	1	0	0	0	0	0	0	0	0	0	4
D04	11	1	0	0	2	4	0	0	0	1	1	0	0	0	2
D05	39	3	0	0	5	1	2	8	3	3	3	2	1	0	8
D06	24	1	1	1	3	1	0	1	0	1	1	1	2	1	10
D07	2	0	1	0	0	0	0	1	0	0	0	0	0	0	0
D09	2	0	1	0	0	0	0	0	0	1	0	0	0	0	0

Tabela 14. Zachorowalność na nowotwory złośliwe według układów narządowych u mężczyzn w województwie świętokrzyskim w 2019 roku

Table 14. Cancer incidence by organ systems, Świętokrzyskie Voivodeship, 2019, males

Umiejscowienie	ICD 10	n	CR	ASR	% wszystkich nowotworów	% w grupie narządowej
Nowotwory złośliwe ogółem	C00-D09	3366	557,9	284,6	100,0	-
Warga, jama ustna i gardło	C00-C14	130	21,5	12,4	3,9	-
Narządy trawienne	C15-C26	673	111,6	56,0	20,0	100,0
w tym: jelito grube	C18-C21	404	67,0	33,0	12,0	60,0
Układ oddechowy i klatka piersiowa	C30-C39	604	100,1	50,0	17,9	100,0
w tym: płuco	C34	523	86,7	42,4	15,5	86,6
Kości i chrząstki stawowe	C40-C41	1	0,2	0,2	0,0	-
Czerniak i nowotwory złośliwe skóry	C43-C44	326	54,0	25,7	9,7	100,0
w tym: czerniak	C43	73	12,1	6,5	2,2	22,4
Międzybłonek i tkanki miękkie	C45-C49	34	5,6	3,6	1,0	-
Pierś	C50	4	0,7	0,3	0,1	-
Męskie narządy płciowe	C60-C63	825	136,7	67,9	24,5	100,0
w tym: gruczoł krokowy	C61	784	130,0	62,4	23,3	95,0
Układ moczowy	C64-C68	359	59,5	29,6	10,7	100,0
w tym: pęcherz moczowy	C67	223	37,0	17,4	6,6	62,1
Oko, mózg i inne części centralnego systemu nerwowego	C69-C72	53	8,8	5,5	1,6	100,0
w tym: mózg	C71	37	6,1	4,0	1,1	69,8
Tarczycyca i gruczoły wydzielania wewnętrznego	C73-C75	35	5,8	4,5	1,0	-
Nowotwory niedokładnie określone, wtórne i o nieokreślonym umiejscowieniu	C76-C80	94	15,6	7,5	2,8	-
Tkanka limfatyczna, krwiotwórcza i tkanki pokrewne	C81-C96	200	33,2	19,3	5,9	100,0
w tym: choroba Hodgkina	C81	13	2,2	2,2	0,4	6,5
chłoniaki nieziarnicze	C82-C85, C96	70	11,6	6,5	2,1	35,0
białaczki	C91-C95	93	15,4	8,7	2,8	46,5
Rak in situ	D00-D09	28	4,6	2,1	0,8	-

Tabela 15. Zachorowalność na nowotwory złośliwe według układów narządowych u kobiet w województwie świętokrzyskim w 2019 roku

Table 15. Cancer incidence by organ systems, Świętokrzyskie Voivodeship, 2019, females

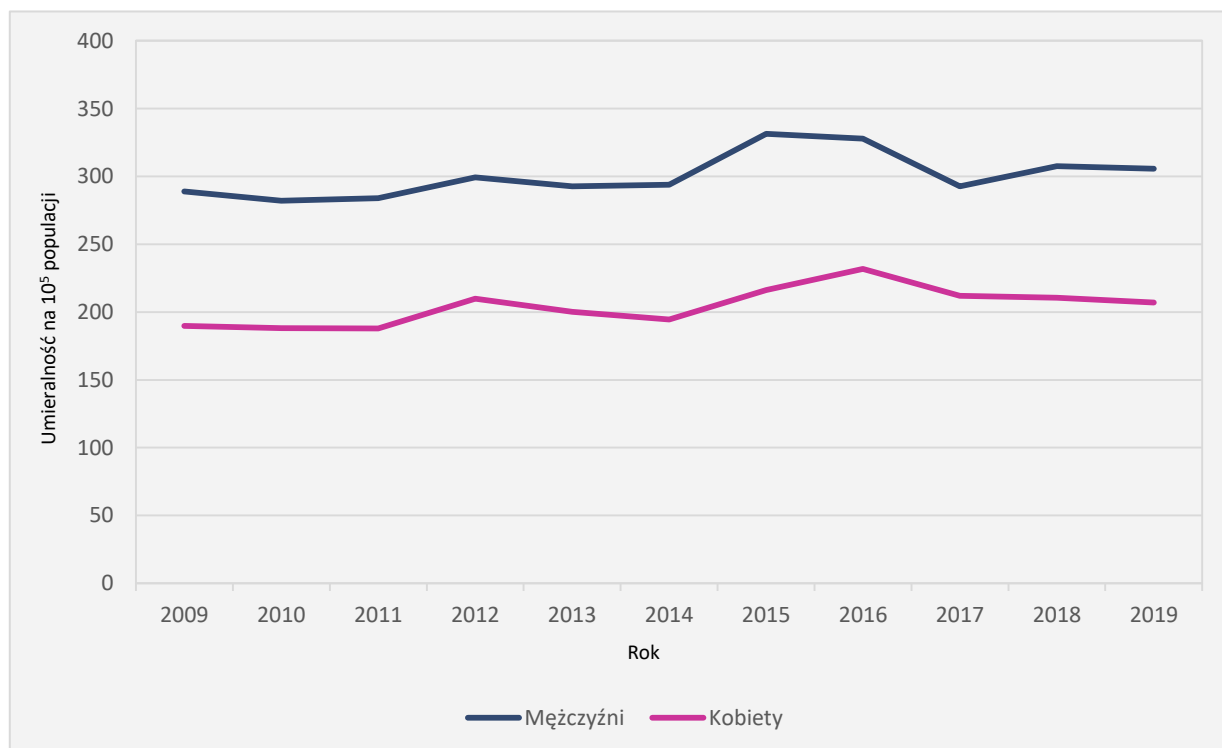
Umiejscowienie	ICD 10	n	CR	ASR	% wszystkich nowotworów	% w grupie narządowej
Nowotwory złośliwe ogółem	C00-D09	2883	454,685	225,171	100,0	-
Warga, jama ustna i gardło	C00-C14	39	6,2	3,1	1,4	-
Narządy trawienne	C15-C26	482	76,0	30,9	16,7	100,0
w tym: jelito grube	C18-C21	255	40,2	16,5	8,8	52,9
Układ oddechowy i klatka piersiowa	C30-C39	242	38,2	17,0	8,4	100,0
w tym: płuco	C34	223	37,2	15,5	7,7	92,1
Kości i chrząstki stawowe	C40-C41	5	0,8	0,4	0,2	-
Czerniak i nowotwory złośliwe skóry	C43-C44	339	53,5	20,1	11,8	100,0
w tym: czerniak	C43	66	10,4	4,9	2,3	19,5
Międzybłonek i tkanki miękkie	C45-C49	20	3,2	2,9	0,7	-
Pieś	C50	641	101,1	55,3	22,2	-
Żeńskie narządy płciowe	C51-C58	445	70,2	34,4	15,4	100,0
w tym: trzon macicy	C54	233	36,8	17,7	8,1	52,4
Układ moczowy	C64-C68	151	23,8	11,0	5,2	100,0
w tym: pęcherz moczowy	C67	80	12,6	5,5	2,8	53,0
Oko, mózg i inne części centralnego systemu nerwowego	C69-C72	35	5,5	3,7	1,2	100,0
w tym: mózg	C71	30	4,7	3,4	1,0	85,7
Tarczycza i gruczoły wydzielania wewnętrznego	C73-C75	157	24,8	19,9	5,4	-
Nowotwory niedokładnie określone, wtórne i o nieokreślonym umiejscowieniu	C76-C80	71	11,2	3,9	2,5	-
Tkanka limfatyczna, krwiotwórcza i tkanki pokrewne	C81-C96	167	26,3	13,9	5,8	100,0
w tym: choroba Hodgkina	C81	12	1,9	1,8	0,4	7,2
chłoniaki nieziarnicze	C82-C85+C96	59	9,3	4,3	2,0	35,3
białaczki	C91-C95	63	9,9	5,3	2,2	37,7
Rak in situ	D00-D09	89	14,0	8,6	3,1	-

ZGONY NA NOWOTWORY ZŁOŚLIWE W WOJEWÓDZTWIE ŚWIĘTOKRZYSKIM W 2019 ROKU

Tabela 16. Zarejestrowane zgony na nowotwory złośliwe ogółem według płci w województwie świętokrzyskim w latach 2009-2019

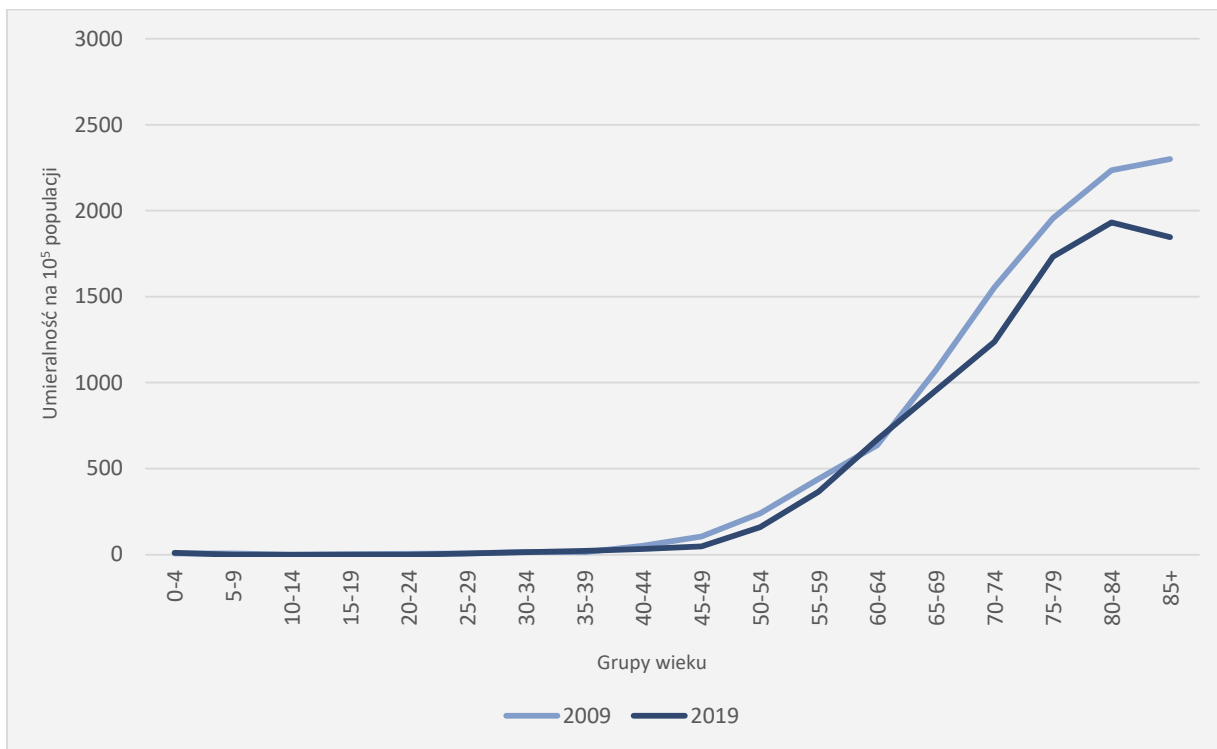
Table 16. Registered cancer deaths of all cancer combined by sex, Świętokrzyskie Voivodeship, 2009-2019

Rok	n	Mężczyźni		n	Kobiety	
		CR	ASR		CR	ASR
2009	1 796	288,9	174,4	1 245	189,8	86,1
2010	1 771	282,2	169,5	1 237	188,2	87,4
2011	1 775	283,9	166,2	1 231	188,0	85,0
2012	1 865	299,3	170,1	1 369	209,8	92,2
2013	1 815	292,6	163,0	1 301	200,2	86,2
2014	1 815	293,8	159,8	1 260	194,6	85,1
2015	2 038	331,5	176,6	1 395	216,2	86,1
2016	2 006	327,8	169,4	1 490	231,9	91,9
2017	1 784	292,7	148,6	1 357	212,0	83,0
2018	1 866	307,5	152,8	1 342	210,5	83,3
2019	1 844	305,7	147,9	1 312	206,9	81,8



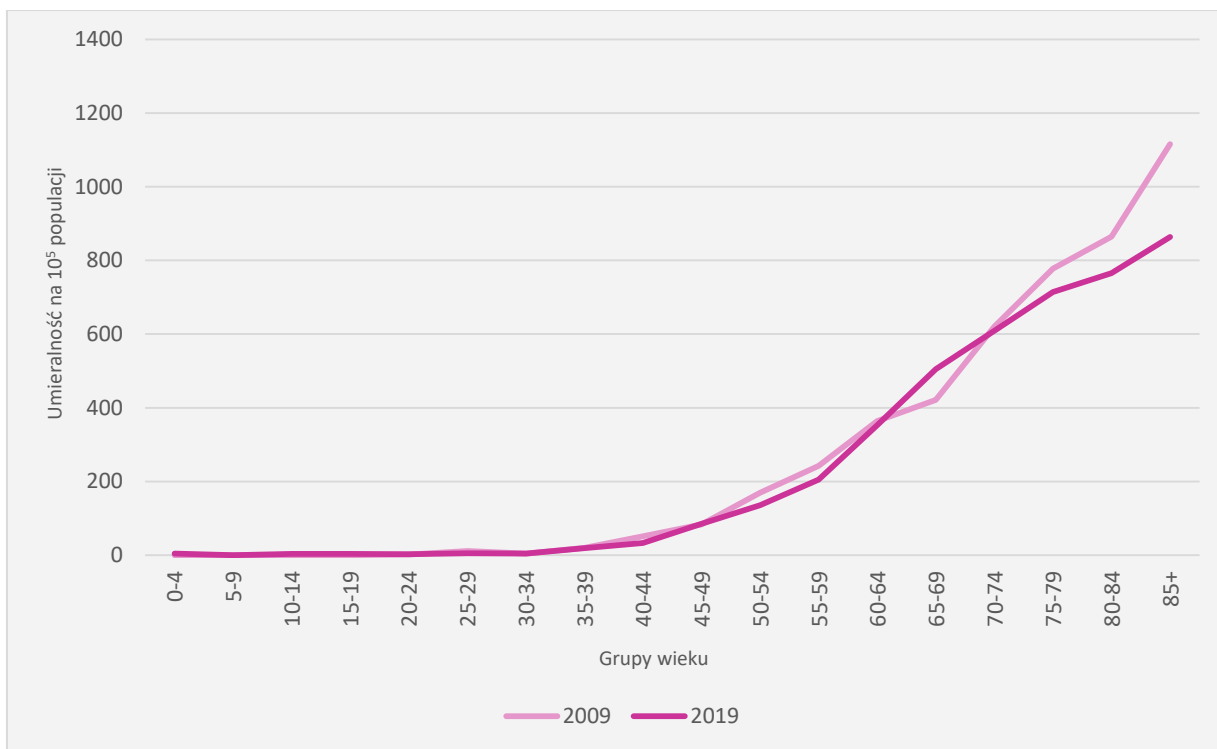
Rycina 13. Umieralność na nowotwory złośliwe w województwie świętokrzyskim w latach 2009-2019 według płci. Współczynniki surowe

Figure 13. Cancer mortality by sex, Świętokrzyskie Voivodeship, 2009-2019. Age standardized rates



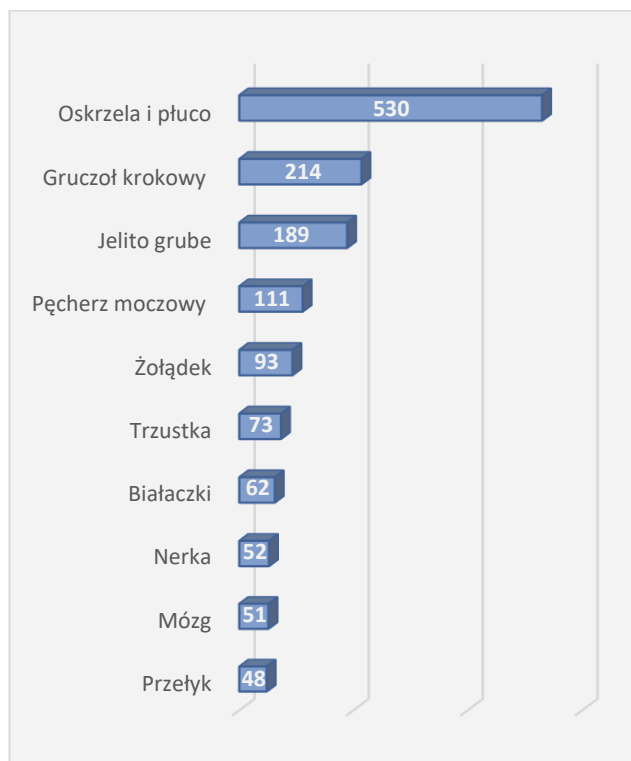
Rycina 14. Umieralność na nowotwory złośliwe ogółem w 5-letnich grupach wieku u mężczyzn w województwie świętokrzyskim w 2009 i 2019 roku. Współczynniki surowe

Figure 14. Total cancer mortality in five-year age groups, Świętokrzyskie Voivodeship, 2009 and 2019, males. Crude rates



Rycina 15. Umieralność na nowotwory złośliwe ogółem w 5-letnich grupach wieku u kobiet w województwie świętokrzyskim w 2009 i 2019 roku. Współczynniki surowe

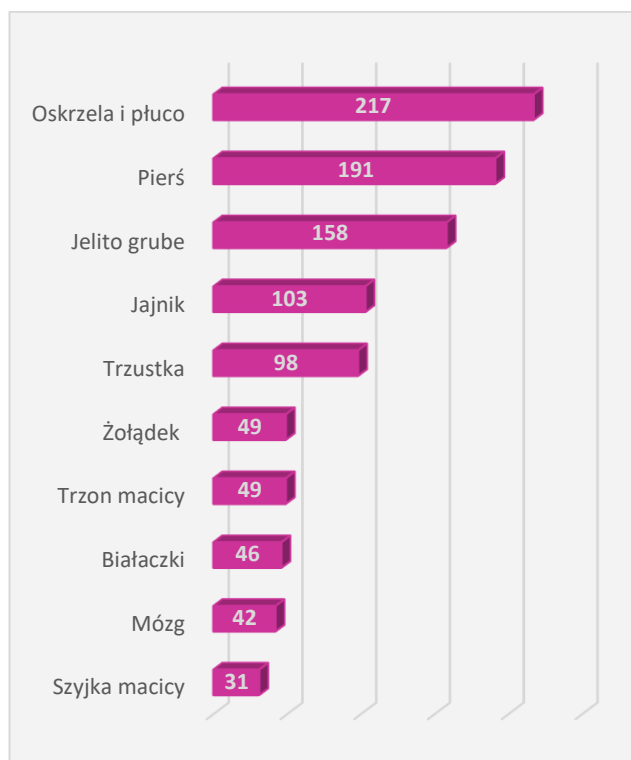
Figure 15. Total cancer mortality in five-year age groups, Świętokrzyskie Voivodeship, 2009 and 2019, females. Crude rates



Umiejscowienie	CR	ASR	%
Oskrzela i płuco	87,8	42,2	28,7
Gruzoł krokowy	35,5	15,1	11,6
Jelito grube	31,3	14,6	10,2
Pęcherz moczowy	18,4	7,9	6,0
Żołądek	15,4	7,5	5,0
Trzustka	12,1	6,0	4,0
Białaczk	10,3	5,7	3,4
Nerka	8,6	4,4	2,8
Mózg	8,5	4,7	2,8
Przełyk	8,0	4,3	2,6

Rycina 16. Struktura zarejestrowanych zgonów na najczęściej występujące nowotwory złośliwe u mężczyzn w województwie świętokrzyskim w 2019 roku

Figure 16. The structure of registered cancer deaths of the most common cancers, Świętokrzyskie Voivodeship, 2019, males



Umiejscowienie	CR	ASR	%
Oskrzela i płuco	34,2	29,6	16,5
Pierś	30,1	27,1	14,6
Jelito grube	24,9	22,3	12,0
Jajnik	16,2	14,5	7,9
Trzustka	15,5	13,7	7,5
Żołądek	7,7	6,9	3,7
Trzon macicy	7,7	6,8	3,7
Białaczk	7,3	6,5	3,5
Mózg	6,6	6,0	3,2
Szyjka macicy	4,9	4,3	2,4

Rycina 17. Struktura zarejestrowanych zgonów na najczęściej występujące nowotwory złośliwe u kobiet w województwie świętokrzyskim w 2019 roku

Figure 17. The structure of registered cancer deaths of the most common cancers, Świętokrzyskie Voivodeship, 2019, females

Tabela 17. Umieralność na nowotwory złośliwe według umiejscowienia u mężczyzn w województwie świętokrzyskim w 2019 roku
Table 17. Cancer mortality by site, Świętokrzyskie Voivodeship, 2019, males

ICD	Umiejscowienie	n	CR	ASR	%	Kolejność występowania
C00-D09	Ogółem	1844	305,7	147,9	100,0	-
C00	Warga	6	1,0	0,5	0,3	30
C01	Nasada języka	5	0,8	0,5	0,3	32
C02	Inne i nieokreślone części języka	15	2,5	1,3	0,8	20
C03	Dziąsło	2	0,3	0,2	0,1	44
C04	Dno jamy ustnej	12	2,0	1,1	0,7	21
C05	Podniebienie	0	0,0	0,0	0,0	-
C06	Inne i nieokreślone części jamy ustnej	1	0,2	0,1	0,1	55
C07	Ślinianka przyuszna	5	0,8	0,4	0,3	32
C08	Inne i nieokreślone duże gruczoły ślinowe	2	0,3	0,2	0,1	44
C09	Migdałek	4	0,7	0,4	0,2	36
C10	Część ustna gardła	12	2,0	1,2	0,7	21
C11	Część nosowa gardła	4	0,7	0,4	0,2	36
C12	Zachyłek gruszkowaty	1	0,2	0,1	0,1	55
C13	Część krtaniowa gardła	12	2,0	1,0	0,7	21
C14	Inne i bliżej nieokreślone umiejscowienie w obrębie wargi, jamy ustnej i gardła	6	1,0	0,6	0,3	30
C15	Przełyk	48	8,0	4,3	2,6	11
C16	Żołądek	93	15,4	7,5	5,0	5
C17	Jelito cienkie	4	0,7	0,3	0,2	36
C18	Okrężnica	105	17,4	8,0	5,7	4
C19	Zgięcie esiczo-odbytnicze	16	2,7	1,2	0,9	19
C20	Odbytnica	64	10,6	5,0	3,5	8
C21	Odbyt i kanał odbytu	4	0,7	0,3	0,2	36
C22	Wątroba i przewody żółciowe wewnątrzwątrobowe	26	4,3	2,1	1,4	16
C23	Pęcherzyk żółciowy	10	1,7	0,7	0,5	25
C24	Inne i nieokreślone części dróg żółciowych	12	2,0	1,1	0,7	21
C25	Trzustka	73	12,1	6,0	4,0	7
C26	Inne i niedokładnie określone narządy trawienne	7	1,2	0,6	0,4	29
C30	Jama nosowa i ucho środkowe	1	0,2	0,1	0,1	55
C31	Zatoki przynosowe	1	0,2	0,1	0,1	55
C32	Krtąń	41	6,8	3,5	2,2	12
C33	Tchawica	1	0,2	0,1	0,1	55
C34	Oskrzela i płuco	530	87,8	42,2	28,7	1
C37	Grasica	0	0,0	0,0	0,0	-
C38	Serca, śródpiersie i opłucna	2	0,3	0,3	0,1	44
C39	Inne i niedokładnie określone części układu oddechowego i narządów klatki piersiowej	2	0,3	0,2	0,1	44
C40	Kości i chrząstki stawowe kończyn	2	0,3	0,2	0,1	44
C41	Kości i chrząstki stawowe o innym i nieokreślonym umiejscowieniu	0	0,0	0,0	0,0	-
C43	Czerniak skóry	36	6,0	2,9	2,0	13
C44	Inne nowotwory złośliwe skóry	1	0,2	0,1	0,1	55
C45	Międzybłoniak	9	1,5	0,8	0,5	26
C46	Mięsak Kaposiego	1	0,2	0,0	0,1	55
C47	Nerwy obwodowe i autonomiczny układ nerwowy	1	0,2	0,4	0,1	55
C48	Przestrzeń zaotrzewnowa i otrzewna	2	0,3	0,2	0,1	44
C49	Tkanka łączna i inne tkanki miękkie	9	1,5	0,8	0,5	26
C50	Sutek	1	0,2	0,1	0,1	55
C60	Prącie	0	0,0	0,0	0,0	-
C61	Gruczoł krokowy	214	35,5	15,1	11,6	2

Tabela 17 (cd.). Umieralność na nowotwory złośliwe według umiejscowienia u mężczyzn w województwie świętokrzyskim w 2019 roku

Table 17 (cont.). Cancer mortality by site, Świętokrzyskie Voivodeship, 2019, males

ICD	Umiejscowienie	n	CR	ASR	%	Kolejność występowania
C62	Jądro	4	0,7	0,4	0,2	36
C63	Inne i nieokreślone męskie narządy płciowe	2	0,3	0,2	0,1	44
C64	Nerka za wyjątkiem miedniczki nerkowej	52	8,6	4,4	2,8	9
C65	Miedniczka nerkowa	2	0,3	0,2	0,1	44
C66	Moczowód	2	0,3	0,1	0,1	44
C67	Pęcherz moczowy	111	18,4	7,9	6,0	3
C68	Inne i nieokreślone narządy moczowe	1	0,2	0,1	0,1	55
C69	Oko	3	0,5	0,2	0,2	42
C70	Opony	0	0,0	0,0	0,0	-
C71	Mózg	51	8,5	4,7	2,8	10
C72	Rdzeń kręgowy, nerwy czaszkowe i inne części centralnego systemu nerwowego	2	0,3	0,2	0,1	44
C73	Tarczycza	1	0,2	0,1	0,1	55
C74	Nadnercza	1	0,2	0,1	0,1	55
C75	Inne gruczoły wydzielania wewnętrznego i struktur pokrewnych	1	0,2	0,1	0,1	55
C76	Umiejscowienia inne i niedokładnie określone	75	12,4	5,8	4,1	6
C77	Wtórne i nieokreślone nowotwory węzłów chłonnych	0	0,0	0,0	0,0	-
C78	Wtórne nowotwory złośliwe układu oddechowego i trawiennego	0	0,0	0,0	0,0	-
C79	Wtórny nowotwór złośliwy innych umiejscowień	0	0,0	0,0	0,0	-
C80	Nowotwór złośliwy bez określenia jego umiejscowienia	8	1,3	0,6	0,4	28
C81	Choroba Hodgkina	3	0,5	0,3	0,2	42
C82	Chłoniak nieziarniczny guzkowy (grudkowy)	0	0,0	0,0	0,0	-
C83	Chłoniaki nieziarnicze rozlane	5	0,8	0,3	0,3	32
C84	Obwodowy i skórny chłoniak z komórek T	4	0,7	0,3	0,2	36
C85	Inne i nieokreślone postacie chłoniaków nieziarnicznych	27	4,5	2,4	1,5	15
C88	Złośliwe choroby immunoproliferacyjne	2	0,3	0,2	0,1	44
C90	Szpiczak mnogiej i nowotwory z komórek plazmatycznych	21	3,5	1,5	1,1	18
C91	Białaczka limfatyczna	30	5,0	2,7	1,6	14
C92	Białaczka szpikowa	25	4,1	2,5	1,4	17
C93	Białaczka monocytowa	5	0,8	0,4	0,3	32
C94	Inne białaczki określonego rodzaju	1	0,2	0,1	0,1	55
C95	Białaczka z komórek nieokreślonego rodzaju	1	0,2	0,1	0,1	55
C96	Inny i nieokreślony nowotwór złośliwy tkanki limfatycznej, krwiotwórczej i tkanek pokrewnych	1	0,2	0,1	0,1	55
C97	Nowotwory złośliwe niezależnych (pierwotnych) mnogich umiejscowień	0	0,0	0,0	0,0	-
D00	Rak in situ jamy ustnej, przełyku i żołądka	0	0,0	0,0	0,0	-
D01	Raki in situ innych i nieokreślonych części narządów trawiennych	0	0,0	0,0	0,0	-
D02	Rak in situ ucha środkowego i układu oddechowego	0	0,0	0,0	0,0	-
D03	Czerniak in situ	0	0,0	0,0	0,0	-
D04	Rak in situ skóry	0	0,0	0,0	0,0	-
D05	Rak in situ sutka	0	0,0	0,0	0,0	-
D07	Rak in situ innych i nieokreślonych narządów płciowych	0	0,0	0,0	0,0	-
D09	Rak in situ innych i nieokreślonych umiejscowień	0	0,0	0,0	0,0	-

Tabela 18. Umieralność na nowotwory złośliwe według umiejscowienia u kobiet w województwie świętokrzyskim w 2019 roku
 Table 18. Cancer mortality by site, Świętokrzyskie Voivodeship, 2019, females

ICD 10	Umiejscowienie	n	CR	ASR	%	Kolejność występowania
C00-D09	Ogółem	1312	206,9	81,8	100,0	-
C00	Warga	0	0,0	0,0	0,0	-
C01	Nasada języka	0	0,0	0,0	0,0	-
C02	Inne i nieokreślone części języka	2	0,3	0,1	0,2	35
C03	Dziąsło	0	0,0	0,0	0,0	-
C04	Dno jamy ustnej	0	0,0	0,0	0,0	-
C05	Podniebienie	0	0,0	0,0	0,0	-
C06	Inne i nieokreślone części jamy ustnej	1	0,2	0,0	0,1	41
C07	Ślinianka przyuszna	2	0,3	0,0	0,2	35
C08	Inne i nieokreślone duże gruczoły ślinowe	1	0,2	0,0	0,1	41
C09	Migdałek	0	0,0	0,0	0,0	-
C10	Część ustna gardła	1	0,2	0,1	0,1	41
C11	Część nosowa gardła	2	0,3	0,2	0,2	35
C12	Zachyłek gruszkowaty	0	0,0	0,0	0,0	-
C13	Część krtańowa gardła	1	0,2	0,1	0,1	41
C14	Inne i bliżej nieokreślone umiejscowienie w obrębie wargi, jamy ustnej i gardła	1	0,2	0,0	0,1	41
C15	Przełyk	12	1,9	0,8	0,9	22
C16	Żołądek	49	7,7	3,0	3,7	7
C17	Jelito cienkie	4	0,6	0,2	0,3	30
C18	Okrężnica	96	15,1	5,5	7,3	5
C19	Zgięcie esiczo-odbytnicze	12	1,9	0,8	0,9	22
C20	Odbytnica	49	7,7	2,8	3,7	7
C21	Odbyt i kanału odbytu	1	0,2	0,1	0,1	41
C22	Wątroba i przewody żółciowe wewnątrzwątrobowe	19	3,0	0,9	1,4	17
C23	Pęcherzyk żółciowy	21	3,3	1,2	1,6	15
C24	Inne i nieokreślone części dróg żółciowych	15	2,4	0,9	1,1	20
C25	Trzustka	98	15,5	6,2	7,5	4
C26	Inne i niedokładnie określone narządy trawienne	6	0,9	0,3	0,5	27
C30	Jama nosowa i ucho środkowe	0	0,0	0,0	0,0	-
C31	Zatoki przynosowe	1	0,2	0,0	0,1	41
C32	Krtań	7	1,1	0,5	0,5	26
C33	Tchawica	0	0,0	0,0	0,0	-
C34	Oskrzela i płuco	217	34,2	14,1	16,5	1
C37	Grasica	1	0,2	0,1	0,1	41
C38	Serce, śródpiersie i opłucna	0	0,0	0,0	0,0	-
C39	Inne i niedokładnie określone części układu oddechowego i narządów klatki piersiowej	2	0,3	0,1	0,2	35
C40	Kości i chrząstki stawowe kończyn	0	0,0	0,0	0,0	-
C41	Kości i chrząstki stawowe o innym i nieokreślonym umiejscowieniu	1	0,2	0,1	0,1	41
C43	Czerniak złośliwy skóry	21	3,3	1,1	1,6	15
C44	Inne nowotwory złośliwe skóry	0	0,0	0,0	0,0	-
C45	Międzybłoniak	1	0,2	0,0	0,1	41
C46	Mięsak Kaposiego	1	0,2	0,0	0,1	41
C47	Nerwy obwodowe i autonomiczny układ nerwowy	1	0,2	0,3	0,1	41
C48	Przestrzeń zaotrzewnowa i otrzewna	1	0,2	0,1	0,1	41
C49	Tkanka łączna i inne tkanki miękkie	9	1,4	1,1	0,7	24
C50	Sutek	191	30,1	13,6	14,6	2
C51	Srom	9	1,4	0,4	0,7	24
C52	Pochwa	2	0,3	0,1	0,2	35
C53	Szyjka macicy	31	4,9	2,1	2,4	11

Tabela 18 (cd.). Umieralność na nowotwory złośliwe według umiejscowienia u kobiet w województwie świętokrzyskim w 2019 roku
 Table 18 (cont.). Cancer mortality by site, Świętokrzyskie Voivodeship, 2019, females

ICD 10	Umiejscowienie	n	CR	ASR	%	Kolejność występowania
C54	Trzon macicy	49	7,7	2,8	3,7	7
C55	Nieokreślona część macicy	1	0,2	0,1	0,1	41
C56	Jajnik	103	16,2	6,7	7,9	3
C57	Inne i nieokreślone żeńskie narządy płciowe	0	0,0	0,0	0,0	-
C58	Łożysko	0	0,0	0,0	0,0	-
C64	Nerka za wyjątkiem miedniczki nerkowej	24	3,8	1,4	1,8	13
C65	Miedniczka nerkowa	4	0,6	0,2	0,3	30
C66	Moczowód	1	0,2	0,0	0,1	41
C67	Pęcherz moczowy	27	4,3	1,3	2,1	12
C68	Inne i nieokreślone narządy moczowe	0	0,0	0,0	0,0	-
C69	Oko	0	0,0	0,0	0,0	-
C70	Opony	1	0,2	0,1	0,1	41
C71	Mózg	42	6,6	2,8	3,2	10
C72	Rdzeń kręgowy, nerwy czaszkowe i inne części centralnego systemu nerwowego	1	0,2	0,0	0,1	41
C73	Tarczyca	3	0,5	0,2	0,2	33
C74	Nadnercza	1	0,2	0,2	0,1	41
C75	Inne gruczoły wydzielania wewnętrznego i struktur pokrewnych	0	0,0	0,0	0,0	-
C76	Umiejscowienia inne i niedokładnie określone	69	10,9	3,4	5,3	6
C77	Wtórne i nieokreślone nowotwory węzłów chłonnych	0	0,0	0,0	0,0	-
C78	Wtórne nowotwory złośliwe układu oddechowego i trawiennego	0	0,0	0,0	0,0	-
C79	Wtórny nowotwór złośliwy innych umiejscowień	0	0,0	0,0	0,0	-
C80	Nowotwór złośliwy bez określenia jego umiejscowienia	6	0,9	0,3	0,5	27
C81	Choroba Hodgkina	4	0,6	0,3	0,3	30
C82	Chłoniak nieziarniczny guzkowy (grudkowy)	0	0,0	0,0	0,0	-
C83	Chłoniaki nieziarnicze rozlane	5	0,8	0,3	0,4	29
C84	Obwodowy i skórny chłoniak z komórek T	3	0,5	0,1	0,2	33
C85	Inne i nieokreślone postacie chłoniaków nieziarnicznych	15	2,4	0,9	1,1	20
C88	Złośliwe choroby immunoproliferacyjne	0	0,0	0,0	0,0	-
C90	Szpiczak mnogi i nowotwory z komórek plazmatycznych	18	2,8	0,9	1,4	19
C91	Białaczka limfatyczna	24	3,8	1,3	1,8	13
C92	Białaczka szpikowa	19	3,0	1,1	1,4	17
C93	Białaczka monocytowa	1	0,2	0,1	0,1	41
C94	Inne białaczki określonego rodzaju	0	0,0	0,0	0,0	-
C95	Białaczka z komórek nieokreślonego rodzaju	2	0,3	0,6	0,2	35
C96	Inny i nieokreślony nowotwór złośliwy tkanki limfatycznej, krwiotwórczej i tkanek pokrewnych	0	0,0	0,0	0,0	-
C97	Nowotwory złośliwe niezależnych (pierwotnych) mnogich umiejscowień	0	0,0	0,0	0,0	-
D00	Rak in situ jamy ustnej, przełyku i żołądka	0	0,0	0,0	0,0	-
D01	Raki in situ innych i nieokreślonych części narządów trawiennych	0	0,0	0,0	0,0	-
D02	Rak in situ ucha środkowego i układu oddechowego	0	0,0	0,0	0,0	-
D03	Czerniak in situ	0	0,0	0,0	0,0	-
D04	Rak in situ skóry	0	0,0	0,0	0,0	-
D05	Rak in situ sutka	0	0,0	0,0	0,0	-
D06	Rak in situ szyjki macicy	0	0,0	0,0	0,0	-
D07	Rak in situ innych i nieokreślonych narządów płciowych	0	0,0	0,0	0,0	-
D09	Rak in situ innych i nieokreślonych umiejscowień	0	0,0	0,0	0,0	-

Tabela 19. Zarejestrowane zgony na nowotwory złośliwe u mężczyzn według umiejscowienia i 5-letnich grup wieku w województwie świętokrzyskim w 2019 roku. Liczby bezwzględne

Table 19. Registered cancer deaths by site and five-year age groups, Świętokrzyskie Voivodeship, 2019, males. Absolute numbers

ICD10	Ogółem	00-04	05-09	10-14	15-19	20-24	25-29	30-34	35-39	40-44	45-49	50-54	55-59	60-64	65-69	70-74	75-79	80-84	85+
Ogółem	1844	3	0	0	0	0	3	7	11	16	20	59	149	303	364	312	239	206	152
C00	6	0	0	0	0	0	0	0	0	0	0	0	1	1	1	1	1	1	0
C01	5	0	0	0	0	0	0	0	1	0	0	1	3	0	0	0	0	0	0
C02	15	0	0	0	0	0	0	0	0	0	0	1	3	3	5	1	1	0	1
C03	2	0	0	0	0	0	0	0	0	1	0	0	0	0	0	0	1	0	0
C04	12	0	0	0	0	0	0	0	0	1	1	1	3	1	2	1	0	2	0
C05	0	0	0	0	0	0	0	0	0	0	0	0	0	0	0	0	0	0	0
C06	1	0	0	0	0	0	0	0	0	0	0	0	1	0	0	0	0	0	0
C07	5	0	0	0	0	0	0	0	0	1	0	0	0	1	1	1	1	0	0
C08	2	0	0	0	0	0	0	0	0	0	0	0	0	1	0	0	1	0	0
C09	4	0	0	0	0	0	0	0	0	0	0	1	0	2	0	1	0	0	0
C10	12	0	0	0	0	0	0	0	0	0	1	1	3	3	2	2	0	0	0
C11	4	0	0	0	0	0	0	0	0	0	0	0	2	0	2	0	0	0	0
C12	1	0	0	0	0	0	0	0	0	1	0	0	0	0	0	0	0	0	0
C13	12	0	0	0	0	0	0	0	0	0	0	0	0	7	1	4	0	0	0
C14	6	0	0	0	0	0	0	0	0	0	0	2	2	1	0	0	0	1	0
C15	48	0	0	0	0	0	0	0	0	1	3	3	7	10	13	4	4	2	1
C16	93	0	0	0	0	0	0	1	0	1	1	1	7	18	19	16	16	5	8
C17	4	0	0	0	0	0	0	0	0	0	0	0	2	0	0	0	2	0	0
C18	105	0	0	0	0	0	1	0	0	0	2	1	9	12	16	19	16	19	10
C19	16	0	0	0	0	0	0	0	0	1	0	0	2	0	4	5	1	3	0
C20	64	0	0	0	0	0	0	0	0	1	1	2	2	10	16	10	9	9	4
C21	4	0	0	0	0	0	0	0	0	0	0	1	0	1	0	1	0	1	0
C22	26	0	0	0	0	0	0	0	1	0	0	2	5	2	3	3	3	2	5
C23	10	0	0	0	0	0	0	0	0	0	0	0	1	0	0	5	2	1	1
C24	12	0	0	0	0	0	0	0	0	0	0	3	1	0	4	1	2	1	0
C25	73	0	0	0	0	0	0	0	0	0	0	2	9	17	15	16	7	3	4
C26	7	0	0	0	0	0	0	0	0	0	1	0	1	1	0	3	0	1	0
C30	1	0	0	0	0	0	0	0	0	0	0	0	0	0	0	0	1	0	0
C31	1	0	0	0	0	0	0	0	0	0	0	0	0	1	0	0	0	0	0
C32	41	0	0	0	0	0	0	0	0	1	1	1	6	10	8	8	2	3	1
C33	1	0	0	0	0	0	0	0	0	0	0	0	0	0	1	0	0	0	0
C34	530	0	0	0	0	0	0	0	2	1	3	15	40	99	117	102	77	49	25
C37	0	0	0	0	0	0	0	0	0	0	0	0	0	0	0	0	0	0	0
C38	2	0	0	0	0	0	1	0	0	0	0	0	0	1	0	0	0	0	0
C39	2	0	0	0	0	0	0	0	0	0	0	0	0	1	1	0	0	0	0
C40	2	0	0	0	0	0	0	0	1	0	0	0	0	0	1	0	0	0	0
C41	0	0	0	0	0	0	0	0	0	0	0	0	0	0	0	0	0	0	0
C43	36	0	0	0	0	0	0	1	0	2	1	2	1	5	3	4	6	7	4
C44	1	0	0	0	0	0	0	0	0	0	0	0	0	0	0	0	0	0	1
C45	9	0	0	0	0	0	0	0	0	0	0	1	0	2	4	1	1	0	0
C46	1	0	0	0	0	0	0	0	0	0	0	0	0	0	0	0	0	1	0
C47	1	1	0	0	0	0	0	0	0	0	0	0	0	0	0	0	0	0	0

Tabela 19 (cd.). Zarejestrowane zgony na nowotwory złośliwe u mężczyzn według umiejscowienia i 5-letnich grup wieku w województwie świętokrzyskim w 2019 roku. Liczby bezwzględne

Table 19 (cont.). Registered cancer deaths by site and five-year age groups, Świętokrzyskie Voivodeship, 2019, males. Absolute numbers

ICD10	Ogółem	00-04	05-09	10-14	15-19	20-24	25-29	30-34	35-39	40-44	45-49	50-54	55-59	60-64	65-69	70-74	75-79	80-84	85+
C48	2	0	0	0	0	0	0	0	0	0	0	0	0	0	0	1	1	0	0
C49	9	0	0	0	0	0	1	0	0	1	0	0	0	0	2	0	2	1	2
C50	1	0	0	0	0	0	0	0	0	0	0	0	0	0	1	0	0	0	0
C60	0	0	0	0	0	0	0	0	0	0	0	0	0	0	0	0	0	0	0
C61	214	0	0	0	0	0	0	0	0	0	0	0	8	24	33	35	38	42	34
C62	4	0	0	0	0	0	0	1	1	0	0	0	0	0	1	0	0	0	1
C63	2	0	0	0	0	0	0	0	0	0	0	0	0	0	0	2	0	0	0
C64	52	0	0	0	0	0	0	0	0	0	2	2	6	14	13	4	5	2	4
C65	2	0	0	0	0	0	0	0	0	0	0	0	0	1	0	1	0	0	0
C66	2	0	0	0	0	0	0	0	0	0	0	0	0	0	0	0	2	0	0
C67	111	0	0	0	0	0	0	0	0	0	1	1	4	12	17	21	11	24	20
C68	1	0	0	0	0	0	0	0	0	0	0	0	0	0	1	0	0	0	0
C69	3	0	0	0	0	0	0	0	0	0	0	0	0	0	1	2	0	0	0
C70	0	0	0	0	0	0	0	0	0	0	0	0	0	0	0	0	0	0	0
C71	51	0	0	0	0	0	0	2	3	1	1	6	4	10	11	6	1	2	4
C72	2	0	0	0	0	0	0	0	0	0	0	0	1	0	0	0	1	0	0
C73	1	0	0	0	0	0	0	0	0	0	0	0	0	0	1	0	0	0	0
C74	1	0	0	0	0	0	0	0	0	0	0	0	1	0	0	0	0	0	0
C75	1	0	0	0	0	0	0	0	0	0	0	0	0	1	0	0	0	0	0
C76	75	0	0	0	0	0	0	0	0	0	1	2	7	13	16	11	4	10	11
C77	0	0	0	0	0	0	0	0	0	0	0	0	0	0	0	0	0	0	0
C78	0	0	0	0	0	0	0	0	0	0	0	0	0	0	0	0	0	0	0
C79	0	0	0	0	0	0	0	0	0	0	0	0	0	0	0	0	0	0	0
C80	8	0	0	0	0	0	0	0	0	0	0	0	0	1	2	3	1	0	1
C81	3	0	0	0	0	0	0	0	0	1	0	0	0	1	0	1	0	0	0
C82	0	0	0	0	0	0	0	0	0	0	0	0	0	0	0	0	0	0	0
C83	5	0	0	0	0	0	0	0	0	0	0	0	0	0	1	2	0	1	1
C84	4	0	0	0	0	0	0	0	0	0	0	0	0	0	3	0	1	0	0
C85	27	0	0	0	0	0	0	0	1	0	0	3	5	4	6	1	4	2	1
C88	2	0	0	0	0	0	0	0	0	0	0	1	0	1	0	0	0	0	0
C90	21	0	0	0	0	0	0	0	0	0	0	0	1	3	4	3	4	5	1
C91	30	1	0	0	0	0	0	1	0	0	0	1	0	6	4	6	3	2	6
C92	25	1	0	0	0	0	0	1	1	1	0	1	1	2	7	4	3	3	0
C93	5	0	0	0	0	0	0	0	0	0	0	1	0	0	0	0	3	1	0
C94	1	0	0	0	0	0	0	0	0	0	0	0	0	0	1	0	0	0	0
C95	1	0	0	0	0	0	0	0	0	0	0	0	0	0	0	0	0	0	1
C96	1	0	0	0	0	0	0	0	0	0	0	0	0	0	0	0	1	0	0
C97	0	0	0	0	0	0	0	0	0	0	0	0	0	0	0	0	0	0	0
D00	0	0	0	0	0	0	0	0	0	0	0	0	0	0	0	0	0	0	0
D01	0	0	0	0	0	0	0	0	0	0	0	0	0	0	0	0	0	0	0
D02	0	0	0	0	0	0	0	0	0	0	0	0	0	0	0	0	0	0	0
D03	0	0	0	0	0	0	0	0	0	0	0	0	0	0	0	0	0	0	0
D04	0	0	0	0	0	0	0	0	0	0	0	0	0	0	0	0	0	0	0
D05	0	0	0	0	0	0	0	0	0	0	0	0	0	0	0	0	0	0	0
D07	0	0	0	0	0	0	0	0	0	0	0	0	0	0	0	0	0	0	0
D09	0	0	0	0	0	0	0	0	0	0	0	0	0	0	0	0	0	0	0

Tabela 20. Zarejestrowane zgony na nowotwory złośliwe u kobiet według umiejscowienia i 5-letnich grup wieku w województwie świętokrzyskim w 2019 roku. Liczby bezwzględne

Table 20. Registered cancer deaths by site and five-year age groups, Świętokrzyskie Voivodeship, 2019, females. Absolute numbers

ICD10	Ogółem	00-04	05-09	10-14	15-19	20-24	25-29	30-34	35-39	40-44	45-49	50-54	55-59	60-64	65-69	70-74	75-79	80-84	85+
Ogółem	1312	1	0	1	1	1	2	2	9	15	34	50	86	172	229	203	158	162	186
C00	0	0	0	0	0	0	0	0	0	0	0	0	0	0	0	0	0	0	0
C01	0	0	0	0	0	0	0	0	0	0	0	0	0	0	0	0	0	0	0
C02	2	0	0	0	0	0	0	0	0	0	0	0	0	1	0	0	0	1	0
C03	0	0	0	0	0	0	0	0	0	0	0	0	0	0	0	0	0	0	0
C04	0	0	0	0	0	0	0	0	0	0	0	0	0	0	0	0	0	0	0
C05	0	0	0	0	0	0	0	0	0	0	0	0	0	0	0	0	0	0	0
C06	1	0	0	0	0	0	0	0	0	0	0	0	0	0	0	0	0	0	1
C07	2	0	0	0	0	0	0	0	0	0	0	0	0	0	0	0	0	0	2
C08	1	0	0	0	0	0	0	0	0	0	0	0	0	0	0	0	0	0	1
C09	0	0	0	0	0	0	0	0	0	0	0	0	0	0	0	0	0	0	0
C10	1	0	0	0	0	0	0	0	0	0	0	0	0	0	0	1	0	0	0
C11	2	0	0	0	0	0	0	0	0	0	0	0	0	2	0	0	0	0	0
C12	0	0	0	0	0	0	0	0	0	0	0	0	0	0	0	0	0	0	0
C13	1	0	0	0	0	0	0	0	0	0	0	0	0	1	0	0	0	0	0
C14	1	0	0	0	0	0	0	0	0	0	0	0	0	0	0	0	0	1	0
C15	12	0	0	0	0	0	1	0	0	0	0	0	0	1	5	3	0	1	1
C16	49	0	0	0	0	0	0	0	0	3	2	4	1	3	8	3	8	7	10
C17	4	0	0	0	0	0	0	0	0	0	0	0	0	0	2	0	1	0	1
C18	96	0	0	0	0	0	0	0	2	0	1	4	4	9	16	13	22	12	13
C19	12	0	0	0	0	0	0	0	0	0	1	1	0	2	1	3	0	3	1
C20	49	0	0	0	0	0	0	0	1	1	1	1	3	5	6	6	8	9	8
C21	1	0	0	0	0	0	0	0	0	0	0	0	0	0	1	0	0	0	0
C22	19	0	0	0	0	0	0	0	0	0	0	0	0	1	4	3	4	4	3
C23	21	0	0	0	0	0	0	0	0	0	0	1	1	3	3	6	1	2	4
C24	15	0	0	0	0	0	0	1	0	0	0	0	1	1	3	2	3	3	1
C25	98	0	0	0	0	0	0	0	0	0	4	2	16	11	18	8	14	13	12
C26	6	0	0	0	0	0	0	0	0	0	0	0	0	1	0	1	1	1	2
C30	0	0	0	0	0	0	0	0	0	0	0	0	0	0	0	0	0	0	0
C31	1	0	0	0	0	0	0	0	0	0	0	0	0	0	0	0	1	0	0
C32	7	0	0	0	0	0	0	0	0	0	0	0	0	2	2	3	0	0	0
C33	0	0	0	0	0	0	0	0	0	0	0	0	0	0	0	0	0	0	0
C34	217	0	0	0	0	0	0	0	1	0	3	8	14	44	54	38	18	27	10
C37	1	0	0	0	0	0	0	0	0	0	1	0	0	0	0	0	0	0	0
C38	0	0	0	0	0	0	0	0	0	0	0	0	0	0	0	0	0	0	0
C39	2	0	0	0	0	0	0	0	0	0	0	0	0	0	0	1	0	0	1
C40	0	0	0	0	0	0	0	0	0	0	0	0	0	0	0	0	0	0	0
C41	1	0	0	0	0	0	0	0	0	0	0	0	0	0	1	0	0	0	0
C43	21	0	0	0	0	0	0	0	0	1	0	1	0	3	2	1	2	3	8
C44	0	0	0	0	0	0	0	0	0	0	0	0	0	0	0	0	0	0	0
C45	1	0	0	0	0	0	0	0	0	0	0	0	0	0	0	0	0	0	1
C46	1	0	0	0	0	0	0	0	0	0	0	0	0	0	0	0	1	0	0
C47	1	0	0	1	0	0	0	0	0	0	0	0	0	0	0	0	0	0	0
C48	1	0	0	0	0	0	0	0	0	0	0	0	0	0	0	1	0	0	0
C49	9	0	0	0	1	0	0	0	0	0	1	1	2	3	0	0	1	0	0
C50	191	0	0	0	0	0	1	1	3	3	12	14	19	22	27	26	16	16	31
C51	9	0	0	0	0	0	0	0	0	0	0	0	0	0	2	2	1	3	1

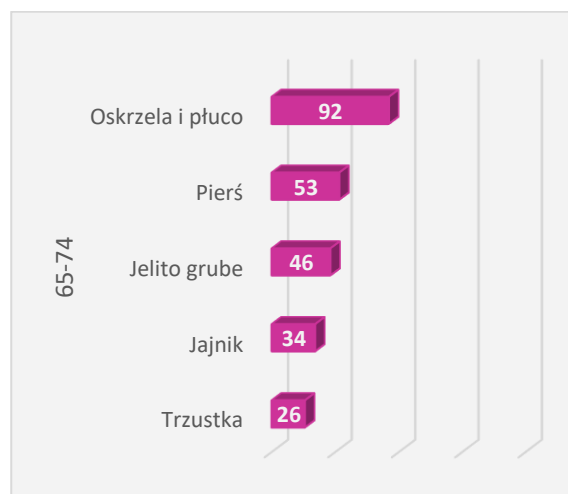
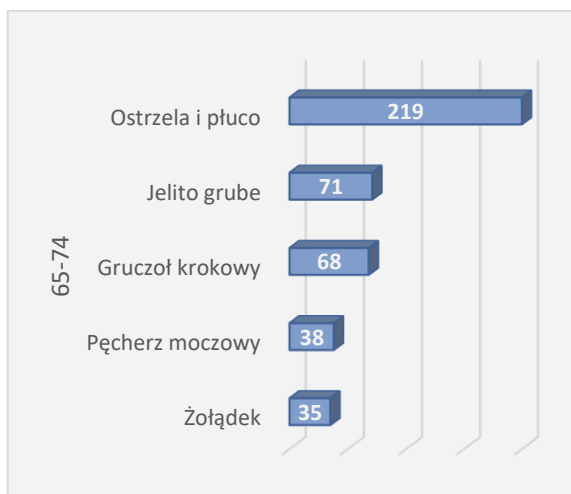
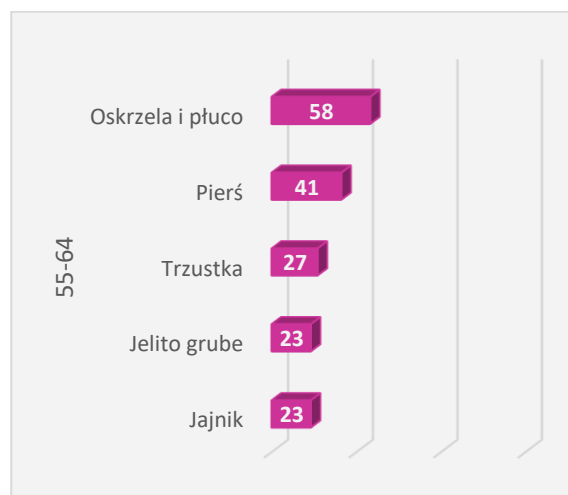
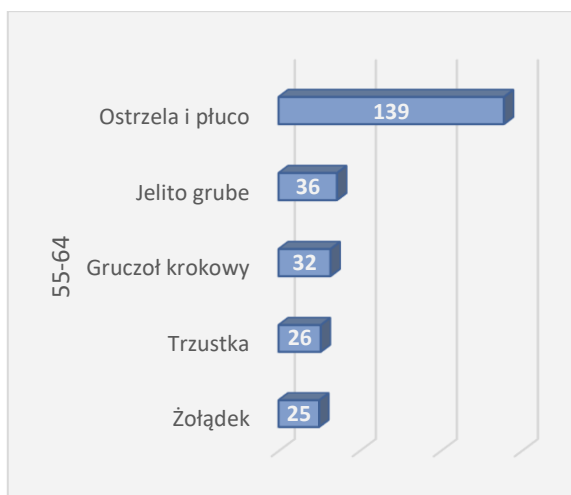
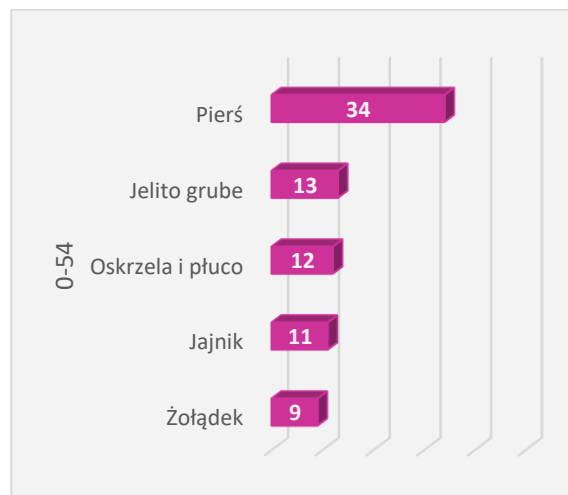
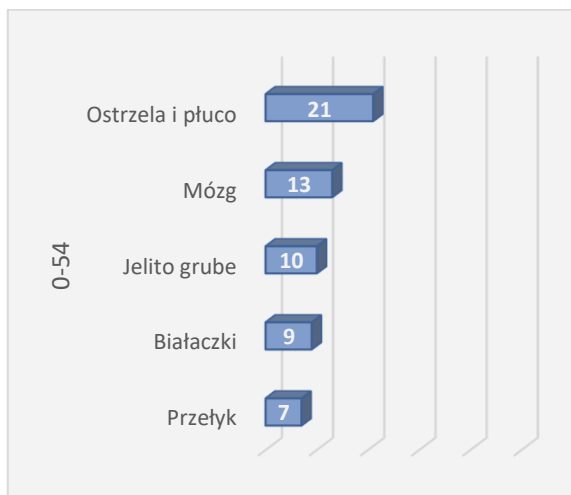
Tabela 20 (cd.). Zarejestrowane zgony na nowotwory złośliwe u kobiet według umiejscowienia i 5-letnich grup wieku w województwie świętokrzyskim w 2019 roku. Liczby bezwzględne

Table 20 (cont.). Registered cancer deaths by site and five-year age groups, Świętokrzyskie Voivodeship, 2019, females. Absolute numbers

ICD10	Ogółem	00-04	05-09	10-14	15-19	20-24	25-29	30-34	35-39	40-44	45-49	50-54	55-59	60-64	65-69	70-74	75-79	80-84	85+
C52	2	0	0	0	0	0	0	0	0	0	0	0	0	0	1	0	0	0	1
C53	31	0	0	0	0	0	0	0	0	1	1	2	2	4	9	3	3	2	4
C54	49	0	0	0	0	0	0	0	1	0	1	0	3	7	6	10	7	9	5
C55	1	0	0	0	0	0	0	0	0	0	0	0	0	1	0	0	0	0	0
C56	103	0	0	0	0	0	0	0	1	2	2	6	7	16	16	18	12	9	14
C57	0	0	0	0	0	0	0	0	0	0	0	0	0	0	0	0	0	0	0
C58	0	0	0	0	0	0	0	0	0	0	0	0	0	0	0	0	0	0	0
C64	24	0	0	0	0	0	0	0	0	0	0	1	1	5	6	3	1	3	4
C65	4	0	0	0	0	0	0	0	0	0	0	0	0	0	1	1	0	0	2
C66	1	0	0	0	0	0	0	0	0	0	0	0	0	0	0	0	0	0	1
C67	27	0	0	0	0	0	0	0	0	0	0	1	0	1	5	5	4	3	8
C68	0	0	0	0	0	0	0	0	0	0	0	0	0	0	0	0	0	0	0
C69	0	0	0	0	0	0	0	0	0	0	0	0	0	0	0	0	0	0	0
C70	1	0	0	0	0	0	0	0	0	0	0	0	0	0	1	0	0	0	0
C71	42	0	0	0	0	0	0	0	0	3	1	1	3	6	4	10	6	5	3
C72	1	0	0	0	0	0	0	0	0	0	0	0	0	0	0	0	0	1	0
C73	3	0	0	0	0	0	0	0	0	0	0	0	0	1	1	0	0	1	0
C74	1	0	0	0	0	1	0	0	0	0	0	0	0	0	0	0	0	0	0
C75	0	0	0	0	0	0	0	0	0	0	0	0	0	0	0	0	0	0	0
C76	69	0	0	0	0	0	0	0	0	0	1	0	4	7	8	13	8	9	19
C77	0	0	0	0	0	0	0	0	0	0	0	0	0	0	0	0	0	0	0
C78	0	0	0	0	0	0	0	0	0	0	0	0	0	0	0	0	0	0	0
C79	0	0	0	0	0	0	0	0	0	0	0	0	0	0	0	0	0	0	0
C80	6	0	0	0	0	0	0	0	0	0	0	0	1	1	1	0	0	1	2
C81	4	0	0	0	0	0	0	0	0	0	1	0	0	0	1	1	1	0	0
C82	0	0	0	0	0	0	0	0	0	0	0	0	0	0	0	0	0	0	0
C83	5	0	0	0	0	0	0	0	0	0	0	0	0	0	3	1	1	0	0
C84	3	0	0	0	0	0	0	0	0	0	0	0	0	0	0	1	0	1	1
C85	15	0	0	0	0	0	0	0	0	0	0	1	2	1	2	3	0	3	3
C88	0	0	0	0	0	0	0	0	0	0	0	0	0	0	0	0	0	0	0
C90	18	0	0	0	0	0	0	0	0	0	0	0	0	1	3	6	5	1	2
C91	24	0	0	0	0	0	0	0	0	0	0	1	0	5	3	3	4	5	3
C92	19	0	0	0	0	0	0	0	0	0	1	0	1	1	3	4	4	3	2
C93	1	0	0	0	0	0	0	0	0	0	0	0	1	0	0	0	0	0	0
C94	0	0	0	0	0	0	0	0	0	0	0	0	0	0	0	0	0	0	0
C95	2	1	0	0	0	0	0	0	0	1	0	0	0	0	0	0	0	0	0
C96	0	0	0	0	0	0	0	0	0	0	0	0	0	0	0	0	0	0	0
C97	0	0	0	0	0	0	0	0	0	0	0	0	0	0	0	0	0	0	0
D00	0	0	0	0	0	0	0	0	0	0	0	0	0	0	0	0	0	0	0
D01	0	0	0	0	0	0	0	0	0	0	0	0	0	0	0	0	0	0	0
D02	0	0	0	0	0	0	0	0	0	0	0	0	0	0	0	0	0	0	0
D03	0	0	0	0	0	0	0	0	0	0	0	0	0	0	0	0	0	0	0
D04	0	0	0	0	0	0	0	0	0	0	0	0	0	0	0	0	0	0	0
D05	0	0	0	0	0	0	0	0	0	0	0	0	0	0	0	0	0	0	0
D06	0	0	0	0	0	0	0	0	0	0	0	0	0	0	0	0	0	0	0
D07	0	0	0	0	0	0	0	0	0	0	0	0	0	0	0	0	0	0	0
D09	0	0	0	0	0	0	0	0	0	0	0	0	0	0	0	0	0	0	0

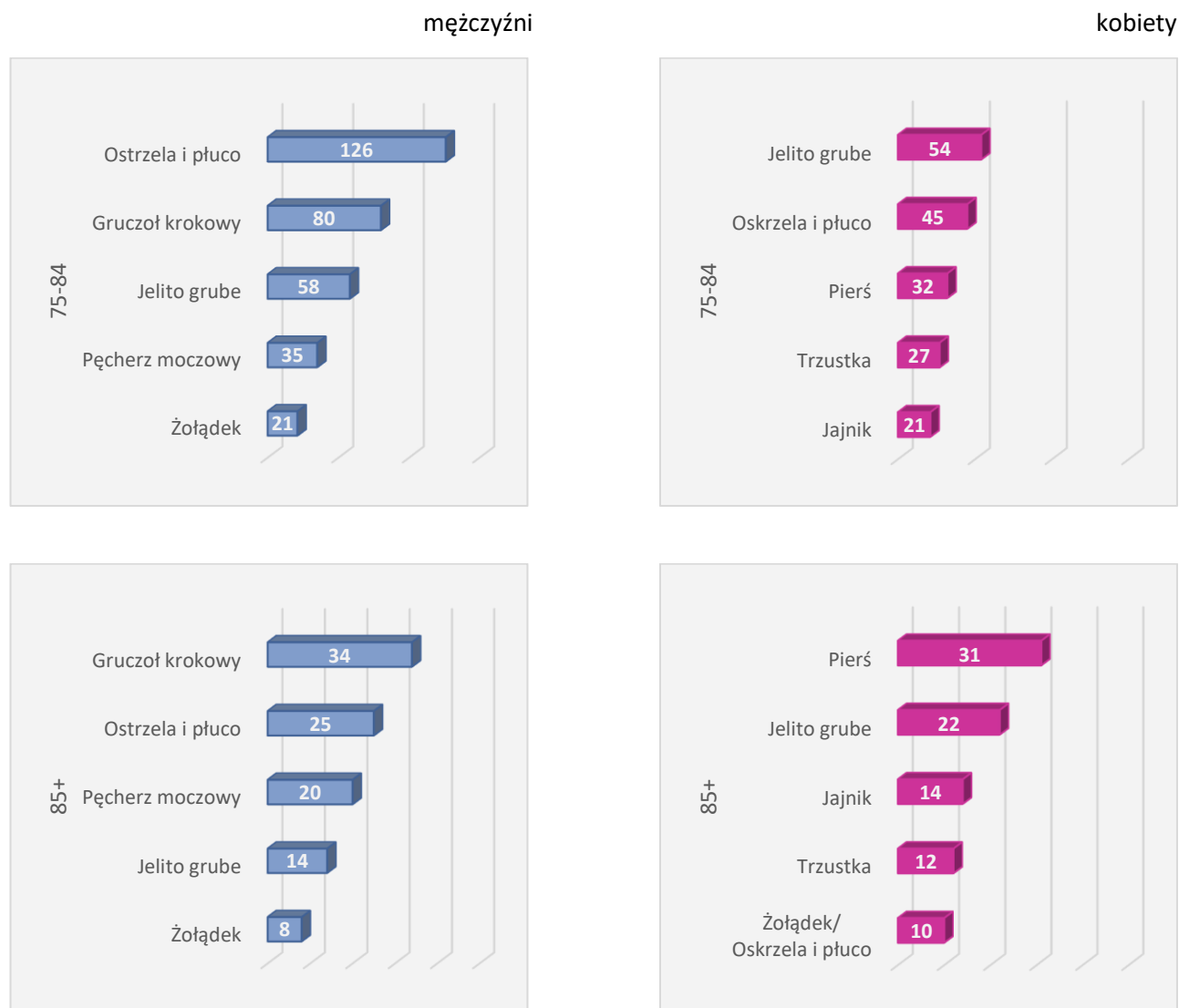
mężczyźni

kobiety



Rycina 18. Najczęstsze zgony na nowotwory złośliwe według płci i grupy wieku w województwie świętokrzyskim w 2019 roku. Liczby bezwzględne

Figure 18. Deaths from the leading cancer sites by sex and age groups, Świętokrzyskie Voivodeship, 2019. Absolute number



Rycina 18 (cd.). Najczęstsze zgony na nowotwory złośliwe według płci i grupy wieku w województwie świętokrzyskim w 2019 roku. Liczby bezwzględne

Figure 18 (cont.). Deaths from the leading cancer sites by sex and age groups, Świętokrzyskie Voivodeship, 2019. Absolute numer

Tabela 21. Zarejestrowane zgony na nowotwory złośliwe u mężczyzn według umiejscowienia i 5-letnich grup wieku w województwie świętokrzyskim w 2019 roku. Współczynniki surowe

Table 21. Registered cancer deaths by site and five-year age groups, Świętokrzyskie Voivodeship, 2019, males. Crude rates

ICD	Ogółem	00-04	05-09	10-14	15-19	20-24	25-29	30-34	35-39	40-44	45-49	50-54	55-59	60-64	65-69	70-74	75-79	80-84	85+
C00-D09	305,7	11,1	0,0	0,0	0,0	0,0	6,9	14,9	21,6	33,2	48,3	159,0	366,7	669,0	955,0	1236,7	1732,4	1932,1	1845,3
C00	1,0	0,0	0,0	0,0	0,0	0,0	0,0	0,0	0,0	0,0	0,0	0,0	2,5	2,2	2,6	4,0	7,3	9,4	0,0
C01	0,8	0,0	0,0	0,0	0,0	0,0	0,0	0,0	2,0	0,0	0,0	2,7	7,4	0,0	0,0	0,0	0,0	0,0	0,0
C02	2,5	0,0	0,0	0,0	0,0	0,0	0,0	0,0	0,0	0,0	0,0	2,7	7,4	6,6	13,1	4,0	7,3	0,0	12,1
C03	0,3	0,0	0,0	0,0	0,0	0,0	0,0	0,0	0,0	2,1	0,0	0,0	0,0	0,0	0,0	0,0	7,3	0,0	0,0
C04	2,0	0,0	0,0	0,0	0,0	0,0	0,0	0,0	0,0	2,1	2,4	2,7	7,4	2,2	5,3	4,0	0,0	18,8	0,0
C05	0,0	0,0	0,0	0,0	0,0	0,0	0,0	0,0	0,0	0,0	0,0	0,0	0,0	0,0	0,0	0,0	0,0	0,0	0,0
C06	0,2	0,0	0,0	0,0	0,0	0,0	0,0	0,0	0,0	0,0	0,0	0,0	2,5	0,0	0,0	0,0	0,0	0,0	0,0
C07	0,8	0,0	0,0	0,0	0,0	0,0	0,0	0,0	0,0	2,1	0,0	0,0	0,0	2,2	2,6	4,0	7,3	0,0	0,0
C08	0,3	0,0	0,0	0,0	0,0	0,0	0,0	0,0	0,0	0,0	0,0	0,0	0,0	2,2	0,0	0,0	7,3	0,0	0,0
C09	0,7	0,0	0,0	0,0	0,0	0,0	0,0	0,0	0,0	0,0	0,0	2,7	0,0	4,4	0,0	4,0	0,0	0,0	0,0
C10	2,0	0,0	0,0	0,0	0,0	0,0	0,0	0,0	0,0	0,0	2,4	2,7	7,4	6,6	5,3	7,9	0,0	0,0	0,0
C11	0,7	0,0	0,0	0,0	0,0	0,0	0,0	0,0	0,0	0,0	0,0	0,0	4,9	0,0	5,3	0,0	0,0	0,0	0,0
C12	0,2	0,0	0,0	0,0	0,0	0,0	0,0	0,0	0,0	2,1	0,0	0,0	0,0	0,0	0,0	0,0	0,0	0,0	0,0
C13	2,0	0,0	0,0	0,0	0,0	0,0	0,0	0,0	0,0	0,0	0,0	0,0	0,0	15,5	2,6	15,9	0,0	0,0	0,0
C14	1,0	0,0	0,0	0,0	0,0	0,0	0,0	0,0	0,0	0,0	0,0	5,4	4,9	2,2	0,0	0,0	0,0	9,4	0,0
C15	8,0	0,0	0,0	0,0	0,0	0,0	0,0	0,0	0,0	2,1	7,2	8,1	17,2	22,1	34,1	15,9	29,0	18,8	12,1
C16	15,4	0,0	0,0	0,0	0,0	0,0	0,0	2,1	0,0	2,1	2,4	2,7	17,2	39,7	49,9	63,4	116,0	46,9	97,1
C17	0,7	0,0	0,0	0,0	0,0	0,0	0,0	0,0	0,0	0,0	0,0	0,0	4,9	0,0	0,0	0,0	14,5	0,0	0,0
C18	17,4	0,0	0,0	0,0	0,0	0,0	2,3	0,0	0,0	0,0	4,8	2,7	22,2	26,5	42,0	75,3	116,0	178,2	121,4
C19	2,7	0,0	0,0	0,0	0,0	0,0	0,0	0,0	0,0	2,1	0,0	0,0	4,9	0,0	10,5	19,8	7,3	28,1	0,0
C20	10,6	0,0	0,0	0,0	0,0	0,0	0,0	0,0	0,0	2,1	2,4	5,4	4,9	22,1	42,0	39,6	65,2	84,4	48,6
C21	0,7	0,0	0,0	0,0	0,0	0,0	0,0	0,0	0,0	0,0	0,0	2,7	0,0	2,2	0,0	4,0	0,0	9,4	0,0
C22	4,3	0,0	0,0	0,0	0,0	0,0	0,0	0,0	2,0	0,0	0,0	5,4	12,3	4,4	7,9	11,9	21,8	18,8	60,7
C23	1,7	0,0	0,0	0,0	0,0	0,0	0,0	0,0	0,0	0,0	0,0	0,0	2,5	0,0	0,0	19,8	14,5	9,4	12,1
C24	2,0	0,0	0,0	0,0	0,0	0,0	0,0	0,0	0,0	0,0	0,0	8,1	2,5	0,0	10,5	4,0	14,5	9,4	0,0
C25	12,1	0,0	0,0	0,0	0,0	0,0	0,0	0,0	0,0	0,0	0,0	5,4	22,2	37,5	39,4	63,4	50,7	28,1	48,6
C26	1,2	0,0	0,0	0,0	0,0	0,0	0,0	0,0	0,0	0,0	2,4	0,0	2,5	2,2	0,0	11,9	0,0	9,4	0,0
C30	0,2	0,0	0,0	0,0	0,0	0,0	0,0	0,0	0,0	0,0	0,0	0,0	0,0	0,0	0,0	0,0	7,3	0,0	0,0
C31	0,2	0,0	0,0	0,0	0,0	0,0	0,0	0,0	0,0	0,0	0,0	0,0	0,0	2,2	0,0	0,0	0,0	0,0	0,0
C32	6,8	0,0	0,0	0,0	0,0	0,0	0,0	0,0	0,0	2,1	2,4	2,7	14,8	22,1	21,0	31,7	14,5	28,1	12,1
C33	0,2	0,0	0,0	0,0	0,0	0,0	0,0	0,0	0,0	0,0	0,0	0,0	0,0	0,0	2,6	0,0	0,0	0,0	0,0
C34	87,8	0,0	0,0	0,0	0,0	0,0	0,0	0,0	3,9	2,1	7,2	40,4	98,4	218,6	307,0	404,3	558,1	459,6	303,5
C37	0,0	0,0	0,0	0,0	0,0	0,0	0,0	0,0	0,0	0,0	0,0	0,0	0,0	0,0	0,0	0,0	0,0	0,0	0,0
C38	0,3	0,0	0,0	0,0	0,0	0,0	2,3	0,0	0,0	0,0	0,0	0,0	0,0	2,2	0,0	0,0	0,0	0,0	0,0
C39	0,3	0,0	0,0	0,0	0,0	0,0	0,0	0,0	0,0	0,0	0,0	0,0	0,0	2,2	2,6	0,0	0,0	0,0	0,0
C40	0,3	0,0	0,0	0,0	0,0	0,0	0,0	0,0	2,0	0,0	0,0	0,0	0,0	0,0	2,6	0,0	0,0	0,0	0,0
C41	0,0	0,0	0,0	0,0	0,0	0,0	0,0	0,0	0,0	0,0	0,0	0,0	0,0	0,0	0,0	0,0	0,0	0,0	0,0
C43	6,0	0,0	0,0	0,0	0,0	0,0	0,0	2,1	0,0	4,2	2,4	5,4	2,5	11,0	7,9	15,9	43,5	65,7	48,6
C44	0,2	0,0	0,0	0,0	0,0	0,0	0,0	0,0	0,0	0,0	0,0	0,0	0,0	0,0	0,0	0,0	0,0	0,0	12,1
C45	1,5	0,0	0,0	0,0	0,0	0,0	0,0	0,0	0,0	0,0	0,0	2,7	0,0	4,4	10,5	4,0	7,3	0,0	0,0
C46	0,2	0,0	0,0	0,0	0,0	0,0	0,0	0,0	0,0	0,0	0,0	0,0	0,0	0,0	0,0	0,0	0,0	9,4	0,0
C47	0,2	3,7	0,0	0,0	0,0	0,0	0,0	0,0	0,0	0,0	0,0	0,0	0,0	0,0	0,0	0,0	0,0	0,0	0,0

Tabela 21 (cd.). Zarejestrowane zgony na nowotwory złośliwe u mężczyzn według umiejscowienia i 5-letnich grup wieku w województwie świętokrzyskim w 2019 roku. Współczynniki surowe

Table 21 (cont.). Registered cancer deaths by site and five-year age groups, Świętokrzyskie Voivodeship, 2019, males. Crude rates

ICD	Ogółem	00-04	05-09	10-14	15-19	20-24	25-29	30-34	35-39	40-44	45-49	50-54	55-59	60-64	65-69	70-74	75-79	80-84	85+
C48	0,3	0,0	0,0	0,0	0,0	0,0	0,0	0,0	0,0	0,0	0,0	0,0	0,0	0,0	0,0	4,0	7,3	0,0	0,0
C49	1,5	0,0	0,0	0,0	0,0	0,0	2,3	0,0	0,0	2,1	0,0	0,0	0,0	0,0	5,3	0,0	14,5	9,4	24,3
C50	0,2	0,0	0,0	0,0	0,0	0,0	0,0	0,0	0,0	0,0	0,0	0,0	0,0	0,0	2,6	0,0	0,0	0,0	0,0
C60	0,0	0,0	0,0	0,0	0,0	0,0	0,0	0,0	0,0	0,0	0,0	0,0	0,0	0,0	0,0	0,0	0,0	0,0	0,0
C61	35,5	0,0	0,0	0,0	0,0	0,0	0,0	0,0	0,0	0,0	0,0	0,0	19,7	53,0	86,6	138,7	275,4	393,9	412,8
C62	0,7	0,0	0,0	0,0	0,0	0,0	0,0	2,1	2,0	0,0	0,0	0,0	0,0	0,0	2,6	0,0	0,0	0,0	12,1
C63	0,3	0,0	0,0	0,0	0,0	0,0	0,0	0,0	0,0	0,0	0,0	0,0	0,0	0,0	0,0	7,9	0,0	0,0	0,0
C64	8,6	0,0	0,0	0,0	0,0	0,0	0,0	0,0	0,0	0,0	4,8	5,4	14,8	30,9	34,1	15,9	36,2	18,8	48,6
C65	0,3	0,0	0,0	0,0	0,0	0,0	0,0	0,0	0,0	0,0	0,0	0,0	0,0	2,2	0,0	4,0	0,0	0,0	0,0
C66	0,3	0,0	0,0	0,0	0,0	0,0	0,0	0,0	0,0	0,0	0,0	0,0	0,0	0,0	0,0	0,0	14,5	0,0	0,0
C67	18,4	0,0	0,0	0,0	0,0	0,0	0,0	0,0	0,0	0,0	2,4	2,7	9,8	26,5	44,6	83,2	79,7	225,1	242,8
C68	0,2	0,0	0,0	0,0	0,0	0,0	0,0	0,0	0,0	0,0	0,0	0,0	0,0	0,0	2,6	0,0	0,0	0,0	0,0
C69	0,5	0,0	0,0	0,0	0,0	0,0	0,0	0,0	0,0	0,0	0,0	0,0	0,0	0,0	2,6	7,9	0,0	0,0	0,0
C70	0,0	0,0	0,0	0,0	0,0	0,0	0,0	0,0	0,0	0,0	0,0	0,0	0,0	0,0	0,0	0,0	0,0	0,0	0,0
C71	8,5	0,0	0,0	0,0	0,0	0,0	0,0	4,3	5,9	2,1	2,4	16,2	9,8	22,1	28,9	23,8	7,3	18,8	48,6
C72	0,3	0,0	0,0	0,0	0,0	0,0	0,0	0,0	0,0	0,0	0,0	0,0	2,5	0,0	0,0	0,0	7,3	0,0	0,0
C73	0,2	0,0	0,0	0,0	0,0	0,0	0,0	0,0	0,0	0,0	0,0	0,0	0,0	0,0	2,6	0,0	0,0	0,0	0,0
C74	0,2	0,0	0,0	0,0	0,0	0,0	0,0	0,0	0,0	0,0	0,0	0,0	2,5	0,0	0,0	0,0	0,0	0,0	0,0
C75	0,2	0,0	0,0	0,0	0,0	0,0	0,0	0,0	0,0	0,0	0,0	0,0	0,0	2,2	0,0	0,0	0,0	0,0	0,0
C76	12,4	0,0	0,0	0,0	0,0	0,0	0,0	0,0	0,0	0,0	2,4	5,4	17,2	28,7	42,0	43,6	29,0	93,8	133,5
C77	0,0	0,0	0,0	0,0	0,0	0,0	0,0	0,0	0,0	0,0	0,0	0,0	0,0	0,0	0,0	0,0	0,0	0,0	0,0
C78	0,0	0,0	0,0	0,0	0,0	0,0	0,0	0,0	0,0	0,0	0,0	0,0	0,0	0,0	0,0	0,0	0,0	0,0	0,0
C79	0,0	0,0	0,0	0,0	0,0	0,0	0,0	0,0	0,0	0,0	0,0	0,0	0,0	0,0	0,0	0,0	0,0	0,0	0,0
C80	1,3	0,0	0,0	0,0	0,0	0,0	0,0	0,0	0,0	0,0	0,0	0,0	0,0	2,2	5,3	11,9	7,3	0,0	12,1
C81	0,5	0,0	0,0	0,0	0,0	0,0	0,0	0,0	0,0	2,1	0,0	0,0	0,0	2,2	0,0	4,0	0,0	0,0	0,0
C82	0,0	0,0	0,0	0,0	0,0	0,0	0,0	0,0	0,0	0,0	0,0	0,0	0,0	0,0	0,0	0,0	0,0	0,0	0,0
C83	0,8	0,0	0,0	0,0	0,0	0,0	0,0	0,0	0,0	0,0	0,0	0,0	0,0	0,0	2,6	7,9	0,0	9,4	12,1
C84	0,7	0,0	0,0	0,0	0,0	0,0	0,0	0,0	0,0	0,0	0,0	0,0	0,0	0,0	7,9	0,0	7,3	0,0	0,0
C85	4,5	0,0	0,0	0,0	0,0	0,0	0,0	0,0	2,0	0,0	0,0	8,1	12,3	8,8	15,7	4,0	29,0	18,8	12,1
C88	0,3	0,0	0,0	0,0	0,0	0,0	0,0	0,0	0,0	0,0	0,0	2,7	0,0	2,2	0,0	0,0	0,0	0,0	0,0
C90	3,5	0,0	0,0	0,0	0,0	0,0	0,0	0,0	0,0	0,0	0,0	0,0	2,5	6,6	10,5	11,9	29,0	46,9	12,1
C91	5,0	3,7	0,0	0,0	0,0	0,0	0,0	2,1	0,0	0,0	0,0	2,7	0,0	13,3	10,5	23,8	21,8	18,8	72,8
C92	4,1	3,7	0,0	0,0	0,0	0,0	0,0	2,1	2,0	2,1	0,0	2,7	2,5	4,4	18,4	15,9	21,8	28,1	0,0
C93	0,8	0,0	0,0	0,0	0,0	0,0	0,0	0,0	0,0	0,0	0,0	2,7	0,0	0,0	0,0	0,0	21,8	9,4	0,0
C94	0,2	0,0	0,0	0,0	0,0	0,0	0,0	0,0	0,0	0,0	0,0	0,0	0,0	0,0	2,6	0,0	0,0	0,0	0,0
C95	0,2	0,0	0,0	0,0	0,0	0,0	0,0	0,0	0,0	0,0	0,0	0,0	0,0	0,0	0,0	0,0	0,0	0,0	12,1
C96	0,2	0,0	0,0	0,0	0,0	0,0	0,0	0,0	0,0	0,0	0,0	0,0	0,0	0,0	0,0	0,0	7,3	0,0	0,0
C97	0,0	0,0	0,0	0,0	0,0	0,0	0,0	0,0	0,0	0,0	0,0	0,0	0,0	0,0	0,0	0,0	0,0	0,0	0,0
D00	0,0	0,0	0,0	0,0	0,0	0,0	0,0	0,0	0,0	0,0	0,0	0,0	0,0	0,0	0,0	0,0	0,0	0,0	0,0
D01	0,0	0,0	0,0	0,0	0,0	0,0	0,0	0,0	0,0	0,0	0,0	0,0	0,0	0,0	0,0	0,0	0,0	0,0	0,0
D02	0,0	0,0	0,0	0,0	0,0	0,0	0,0	0,0	0,0	0,0	0,0	0,0	0,0	0,0	0,0	0,0	0,0	0,0	0,0
D03	0,0	0,0	0,0	0,0	0,0	0,0	0,0	0,0	0,0	0,0	0,0	0,0	0,0	0,0	0,0	0,0	0,0	0,0	0,0
D04	0,0	0,0	0,0	0,0	0,0	0,0	0,0	0,0	0,0	0,0	0,0	0,0	0,0	0,0	0,0	0,0	0,0	0,0	0,0
D05	0,0	0,0	0,0	0,0	0,0	0,0	0,0	0,0	0,0	0,0	0,0	0,0	0,0	0,0	0,0	0,0	0,0	0,0	0,0
D07	0,0	0,0	0,0	0,0	0,0	0,0	0,0	0,0	0,0	0,0	0,0	0,0	0,0	0,0	0,0	0,0	0,0	0,0	0,0
D09	0,0	0,0	0,0	0,0	0,0	0,0	0,0	0,0	0,0	0,0	0,0	0,0	0,0	0,0	0,0	0,0	0,0	0,0	0,0

Tabela 22. Zarejestrowane zgony na nowotwory złośliwe u kobiet według umiejscowienia i 5-letnich grup wieku w województwie świętokrzyskim w 2019 roku. Współczynniki surowe

Table 22. Registered cancer deaths by site and five-year age groups, Świętokrzyskie Voivodeship, 2019, females. Crude rates

ICD	Ogółem	00-04	05-09	10-14	15-19	20-24	25-29	30-34	35-39	40-44	45-49	50-54	55-59	60-64	65-69	70-74	75-79	80-84	85+
C00-D09	206,9	3,9	0,0	3,4	3,5	2,9	4,9	4,6	18,9	33,2	84,9	135,3	204,6	352,4	504,6	608,6	713,8	765,0	863,3
C00	0,0	0,0	0,0	0,0	0,0	0,0	0,0	0,0	0,0	0,0	0,0	0,0	0,0	0,0	0,0	0,0	0,0	0,0	0,0
C01	0,0	0,0	0,0	0,0	0,0	0,0	0,0	0,0	0,0	0,0	0,0	0,0	0,0	0,0	0,0	0,0	0,0	0,0	0,0
C02	0,3	0,0	0,0	0,0	0,0	0,0	0,0	0,0	0,0	0,0	0,0	0,0	0,0	2,1	0,0	0,0	0,0	4,7	0,0
C03	0,0	0,0	0,0	0,0	0,0	0,0	0,0	0,0	0,0	0,0	0,0	0,0	0,0	0,0	0,0	0,0	0,0	0,0	0,0
C04	0,0	0,0	0,0	0,0	0,0	0,0	0,0	0,0	0,0	0,0	0,0	0,0	0,0	0,0	0,0	0,0	0,0	0,0	0,0
C05	0,0	0,0	0,0	0,0	0,0	0,0	0,0	0,0	0,0	0,0	0,0	0,0	0,0	0,0	0,0	0,0	0,0	0,0	0,0
C06	0,2	0,0	0,0	0,0	0,0	0,0	0,0	0,0	0,0	0,0	0,0	0,0	0,0	0,0	0,0	0,0	0,0	0,0	4,6
C07	0,3	0,0	0,0	0,0	0,0	0,0	0,0	0,0	0,0	0,0	0,0	0,0	0,0	0,0	0,0	0,0	0,0	0,0	9,3
C08	0,2	0,0	0,0	0,0	0,0	0,0	0,0	0,0	0,0	0,0	0,0	0,0	0,0	0,0	0,0	0,0	0,0	0,0	4,6
C09	0,0	0,0	0,0	0,0	0,0	0,0	0,0	0,0	0,0	0,0	0,0	0,0	0,0	0,0	0,0	0,0	0,0	0,0	0,0
C10	0,2	0,0	0,0	0,0	0,0	0,0	0,0	0,0	0,0	0,0	0,0	0,0	0,0	0,0	0,0	3,0	0,0	0,0	0,0
C11	0,3	0,0	0,0	0,0	0,0	0,0	0,0	0,0	0,0	0,0	0,0	0,0	0,0	4,1	0,0	0,0	0,0	0,0	0,0
C12	0,0	0,0	0,0	0,0	0,0	0,0	0,0	0,0	0,0	0,0	0,0	0,0	0,0	0,0	0,0	0,0	0,0	0,0	0,0
C13	0,2	0,0	0,0	0,0	0,0	0,0	0,0	0,0	0,0	0,0	0,0	0,0	0,0	2,1	0,0	0,0	0,0	0,0	0,0
C14	0,2	0,0	0,0	0,0	0,0	0,0	0,0	0,0	0,0	0,0	0,0	0,0	0,0	0,0	0,0	0,0	0,0	4,7	0,0
C15	1,9	0,0	0,0	0,0	0,0	0,0	2,4	0,0	0,0	0,0	0,0	0,0	0,0	2,1	11,0	9,0	0,0	4,7	4,6
C16	7,7	0,0	0,0	0,0	0,0	0,0	0,0	0,0	0,0	6,7	5,0	10,8	2,4	6,2	17,6	9,0	36,1	33,1	46,4
C17	0,6	0,0	0,0	0,0	0,0	0,0	0,0	0,0	0,0	0,0	0,0	0,0	0,0	0,0	4,4	0,0	4,5	0,0	4,6
C18	15,1	0,0	0,0	0,0	0,0	0,0	0,0	0,0	4,2	0,0	2,5	10,8	9,5	18,4	35,3	39,0	99,4	56,7	60,3
C19	1,9	0,0	0,0	0,0	0,0	0,0	0,0	0,0	0,0	0,0	2,5	2,7	0,0	4,1	2,2	9,0	0,0	14,2	4,6
C20	7,7	0,0	0,0	0,0	0,0	0,0	0,0	0,0	2,1	2,2	2,5	2,7	7,1	10,2	13,2	18,0	36,1	42,5	37,1
C21	0,2	0,0	0,0	0,0	0,0	0,0	0,0	0,0	0,0	0,0	0,0	0,0	0,0	0,0	2,2	0,0	0,0	0,0	0,0
C22	3,0	0,0	0,0	0,0	0,0	0,0	0,0	0,0	0,0	0,0	0,0	0,0	0,0	2,1	8,8	9,0	18,1	18,9	13,9
C23	3,3	0,0	0,0	0,0	0,0	0,0	0,0	0,0	0,0	0,0	0,0	2,7	2,4	6,2	6,6	18,0	4,5	9,4	18,6
C24	2,4	0,0	0,0	0,0	0,0	0,0	0,0	2,3	0,0	0,0	0,0	0,0	2,4	2,1	6,6	6,0	13,6	14,2	4,6
C25	15,5	0,0	0,0	0,0	0,0	0,0	0,0	0,0	0,0	0,0	10,0	5,4	38,1	22,5	39,7	24,0	63,3	61,4	55,7
C26	0,9	0,0	0,0	0,0	0,0	0,0	0,0	0,0	0,0	0,0	0,0	0,0	0,0	2,1	0,0	3,0	4,5	4,7	9,3
C30	0,0	0,0	0,0	0,0	0,0	0,0	0,0	0,0	0,0	0,0	0,0	0,0	0,0	0,0	0,0	0,0	0,0	0,0	0,0
C31	0,2	0,0	0,0	0,0	0,0	0,0	0,0	0,0	0,0	0,0	0,0	0,0	0,0	0,0	0,0	0,0	4,5	0,0	0,0
C32	1,1	0,0	0,0	0,0	0,0	0,0	0,0	0,0	0,0	0,0	0,0	0,0	0,0	4,1	4,4	9,0	0,0	0,0	0,0
C33	0,0	0,0	0,0	0,0	0,0	0,0	0,0	0,0	0,0	0,0	0,0	0,0	0,0	0,0	0,0	0,0	0,0	0,0	0,0
C34	34,2	0,0	0,0	0,0	0,0	0,0	0,0	0,0	2,1	0,0	7,5	21,7	33,3	90,1	119,0	113,9	81,3	127,5	46,4
C37	0,2	0,0	0,0	0,0	0,0	0,0	0,0	0,0	0,0	0,0	2,5	0,0	0,0	0,0	0,0	0,0	0,0	0,0	0,0
C38	0,0	0,0	0,0	0,0	0,0	0,0	0,0	0,0	0,0	0,0	0,0	0,0	0,0	0,0	0,0	0,0	0,0	0,0	0,0
C39	0,3	0,0	0,0	0,0	0,0	0,0	0,0	0,0	0,0	0,0	0,0	0,0	0,0	0,0	0,0	3,0	0,0	0,0	4,6
C40	0,0	0,0	0,0	0,0	0,0	0,0	0,0	0,0	0,0	0,0	0,0	0,0	0,0	0,0	0,0	0,0	0,0	0,0	0,0
C41	0,2	0,0	0,0	0,0	0,0	0,0	0,0	0,0	0,0	0,0	0,0	0,0	0,0	0,0	2,2	0,0	0,0	0,0	0,0
C43	3,3	0,0	0,0	0,0	0,0	0,0	0,0	0,0	0,0	2,2	0,0	2,7	0,0	6,2	4,4	3,0	9,0	14,2	37,1
C44	0,0	0,0	0,0	0,0	0,0	0,0	0,0	0,0	0,0	0,0	0,0	0,0	0,0	0,0	0,0	0,0	0,0	0,0	0,0
C45	0,2	0,0	0,0	0,0	0,0	0,0	0,0	0,0	0,0	0,0	0,0	0,0	0,0	0,0	0,0	0,0	0,0	0,0	4,6
C46	0,2	0,0	0,0	0,0	0,0	0,0	0,0	0,0	0,0	0,0	0,0	0,0	0,0	0,0	0,0	0,0	4,5	0,0	0,0
C47	0,2	0,0	0,0	3,4	0,0	0,0	0,0	0,0	0,0	0,0	0,0	0,0	0,0	0,0	0,0	0,0	0,0	0,0	0,0
C48	0,2	0,0	0,0	0,0	0,0	0,0	0,0	0,0	0,0	0,0	0,0	0,0	0,0	0,0	0,0	3,0	0,0	0,0	0,0
C49	1,4	0,0	0,0	0,0	3,5	0,0	0,0	0,0	0,0	0,0	2,5	2,7	4,8	6,2	0,0	0,0	4,5	0,0	0,0
C50	30,1	0,0	0,0	0,0	0,0	0,0	2,4	2,3	6,3	6,7	30,0	37,9	45,2	45,1	59,5	78,0	72,3	75,6	143,9
C51	1,4	0,0	0,0	0,0	0,0	0,0	0,0	0,0	0,0	0,0	0,0	0,0	0,0	0,0	4,4	6,0	4,5	14,2	4,6

Tabela 22 (cd.). Zarejestrowane zgony na nowotwory złośliwe u kobiet według umiejscowienia i 5-letnich grup wieku w województwie świętokrzyskim w 2019 roku. Współczynniki surowe

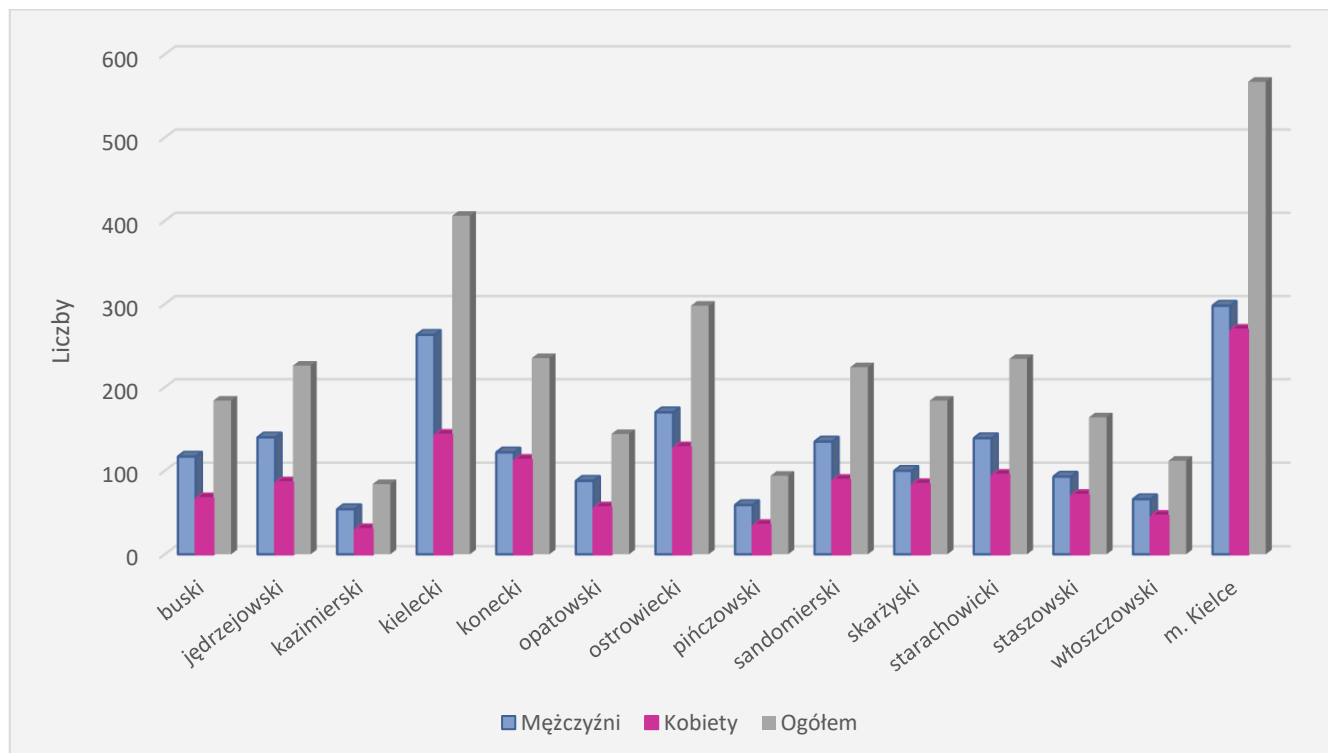
Table 22 (cont.). Registered cancer deaths by site and five-year age groups, Świętokrzyskie Voivodeship, 2019, females. Crude rates

ICD	Ogółem	00-04	05-09	10-14	15-19	20-24	25-29	30-34	35-39	40-44	45-49	50-54	55-59	60-64	65-69	70-74	75-79	80-84	85+
C52	0,3	0,0	0,0	0,0	0,0	0,0	0,0	0,0	0,0	0,0	0,0	0,0	0,0	0,0	2,2	0,0	0,0	0,0	4,6
C53	4,9	0,0	0,0	0,0	0,0	0,0	0,0	0,0	0,0	2,2	2,5	5,4	4,8	8,2	19,8	9,0	13,6	9,4	18,6
C54	7,7	0,0	0,0	0,0	0,0	0,0	0,0	0,0	2,1	0,0	2,5	0,0	7,1	14,3	13,2	30,0	31,6	42,5	23,2
C55	0,2	0,0	0,0	0,0	0,0	0,0	0,0	0,0	0,0	0,0	0,0	0,0	0,0	2,1	0,0	0,0	0,0	0,0	0,0
C56	16,2	0,0	0,0	0,0	0,0	0,0	0,0	0,0	2,1	4,4	5,0	16,2	16,7	32,8	35,3	54,0	54,2	42,5	65,0
C57	0,0	0,0	0,0	0,0	0,0	0,0	0,0	0,0	0,0	0,0	0,0	0,0	0,0	0,0	0,0	0,0	0,0	0,0	0,0
C58	0,0	0,0	0,0	0,0	0,0	0,0	0,0	0,0	0,0	0,0	0,0	0,0	0,0	0,0	0,0	0,0	0,0	0,0	0,0
C64	3,8	0,0	0,0	0,0	0,0	0,0	0,0	0,0	0,0	0,0	0,0	2,7	2,4	10,2	13,2	9,0	4,5	14,2	18,6
C65	0,6	0,0	0,0	0,0	0,0	0,0	0,0	0,0	0,0	0,0	0,0	0,0	0,0	0,0	2,2	3,0	0,0	0,0	9,3
C66	0,2	0,0	0,0	0,0	0,0	0,0	0,0	0,0	0,0	0,0	0,0	0,0	0,0	0,0	0,0	0,0	0,0	0,0	4,6
C67	4,3	0,0	0,0	0,0	0,0	0,0	0,0	0,0	0,0	0,0	0,0	2,7	0,0	2,1	11,0	15,0	18,1	14,2	37,1
C68	0,0	0,0	0,0	0,0	0,0	0,0	0,0	0,0	0,0	0,0	0,0	0,0	0,0	0,0	0,0	0,0	0,0	0,0	0,0
C69	0,0	0,0	0,0	0,0	0,0	0,0	0,0	0,0	0,0	0,0	0,0	0,0	0,0	0,0	0,0	0,0	0,0	0,0	0,0
C70	0,2	0,0	0,0	0,0	0,0	0,0	0,0	0,0	0,0	0,0	0,0	0,0	0,0	0,0	2,2	0,0	0,0	0,0	0,0
C71	6,6	0,0	0,0	0,0	0,0	0,0	0,0	0,0	0,0	6,7	2,5	2,7	7,1	12,3	8,8	30,0	27,1	23,6	13,9
C72	0,2	0,0	0,0	0,0	0,0	0,0	0,0	0,0	0,0	0,0	0,0	0,0	0,0	0,0	0,0	0,0	0,0	4,7	0,0
C73	0,5	0,0	0,0	0,0	0,0	0,0	0,0	0,0	0,0	0,0	0,0	0,0	0,0	2,1	2,2	0,0	0,0	4,7	0,0
C74	0,2	0,0	0,0	0,0	0,0	2,9	0,0	0,0	0,0	0,0	0,0	0,0	0,0	0,0	0,0	0,0	0,0	0,0	0,0
C75	0,0	0,0	0,0	0,0	0,0	0,0	0,0	0,0	0,0	0,0	0,0	0,0	0,0	0,0	0,0	0,0	0,0	0,0	0,0
C76	10,9	0,0	0,0	0,0	0,0	0,0	0,0	0,0	0,0	0,0	2,5	0,0	9,5	14,3	17,6	39,0	36,1	42,5	88,2
C77	0,0	0,0	0,0	0,0	0,0	0,0	0,0	0,0	0,0	0,0	0,0	0,0	0,0	0,0	0,0	0,0	0,0	0,0	0,0
C78	0,0	0,0	0,0	0,0	0,0	0,0	0,0	0,0	0,0	0,0	0,0	0,0	0,0	0,0	0,0	0,0	0,0	0,0	0,0
C79	0,0	0,0	0,0	0,0	0,0	0,0	0,0	0,0	0,0	0,0	0,0	0,0	0,0	0,0	0,0	0,0	0,0	0,0	0,0
C80	0,9	0,0	0,0	0,0	0,0	0,0	0,0	0,0	0,0	0,0	0,0	0,0	2,4	2,1	2,2	0,0	0,0	4,7	9,3
C81	0,6	0,0	0,0	0,0	0,0	0,0	0,0	0,0	0,0	0,0	2,5	0,0	0,0	0,0	2,2	3,0	4,5	0,0	0,0
C82	0,0	0,0	0,0	0,0	0,0	0,0	0,0	0,0	0,0	0,0	0,0	0,0	0,0	0,0	0,0	0,0	0,0	0,0	0,0
C83	0,8	0,0	0,0	0,0	0,0	0,0	0,0	0,0	0,0	0,0	0,0	0,0	0,0	0,0	6,6	3,0	4,5	0,0	0,0
C84	0,5	0,0	0,0	0,0	0,0	0,0	0,0	0,0	0,0	0,0	0,0	0,0	0,0	0,0	0,0	3,0	0,0	4,7	4,6
C85	2,4	0,0	0,0	0,0	0,0	0,0	0,0	0,0	0,0	0,0	0,0	2,7	4,8	2,1	4,4	9,0	0,0	14,2	13,9
C88	0,0	0,0	0,0	0,0	0,0	0,0	0,0	0,0	0,0	0,0	0,0	0,0	0,0	0,0	0,0	0,0	0,0	0,0	0,0
C90	2,8	0,0	0,0	0,0	0,0	0,0	0,0	0,0	0,0	0,0	0,0	0,0	0,0	2,1	6,6	18,0	22,6	4,7	9,3
C91	3,8	0,0	0,0	0,0	0,0	0,0	0,0	0,0	0,0	0,0	0,0	2,7	0,0	10,2	6,6	9,0	18,1	23,6	13,9
C92	3,0	0,0	0,0	0,0	0,0	0,0	0,0	0,0	0,0	0,0	2,5	0,0	2,4	2,1	6,6	12,0	18,1	14,2	9,3
C93	0,2	0,0	0,0	0,0	0,0	0,0	0,0	0,0	0,0	0,0	0,0	0,0	2,4	0,0	0,0	0,0	0,0	0,0	0,0
C94	0,0	0,0	0,0	0,0	0,0	0,0	0,0	0,0	0,0	0,0	0,0	0,0	0,0	0,0	0,0	0,0	0,0	0,0	0,0
C95	0,3	3,9	0,0	0,0	0,0	0,0	0,0	0,0	0,0	2,2	0,0	0,0	0,0	0,0	0,0	0,0	0,0	0,0	0,0
C96	0,0	0,0	0,0	0,0	0,0	0,0	0,0	0,0	0,0	0,0	0,0	0,0	0,0	0,0	0,0	0,0	0,0	0,0	0,0
C97	0,0	0,0	0,0	0,0	0,0	0,0	0,0	0,0	0,0	0,0	0,0	0,0	0,0	0,0	0,0	0,0	0,0	0,0	0,0
D00	0,0	0,0	0,0	0,0	0,0	0,0	0,0	0,0	0,0	0,0	0,0	0,0	0,0	0,0	0,0	0,0	0,0	0,0	0,0
D01	0,0	0,0	0,0	0,0	0,0	0,0	0,0	0,0	0,0	0,0	0,0	0,0	0,0	0,0	0,0	0,0	0,0	0,0	0,0
D02	0,0	0,0	0,0	0,0	0,0	0,0	0,0	0,0	0,0	0,0	0,0	0,0	0,0	0,0	0,0	0,0	0,0	0,0	0,0
D03	0,0	0,0	0,0	0,0	0,0	0,0	0,0	0,0	0,0	0,0	0,0	0,0	0,0	0,0	0,0	0,0	0,0	0,0	0,0
D04	0,0	0,0	0,0	0,0	0,0	0,0	0,0	0,0	0,0	0,0	0,0	0,0	0,0	0,0	0,0	0,0	0,0	0,0	0,0
D05	0,0	0,0	0,0	0,0	0,0	0,0	0,0	0,0	0,0	0,0	0,0	0,0	0,0	0,0	0,0	0,0	0,0	0,0	0,0
D06	0,0	0,0	0,0	0,0	0,0	0,0	0,0	0,0	0,0	0,0	0,0	0,0	0,0	0,0	0,0	0,0	0,0	0,0	0,0
D07	0,0	0,0	0,0	0,0	0,0	0,0	0,0	0,0	0,0	0,0	0,0	0,0	0,0	0,0	0,0	0,0	0,0	0,0	0,0
D09	0,0	0,0	0,0	0,0	0,0	0,0	0,0	0,0	0,0	0,0	0,0	0,0	0,0	0,0	0,0	0,0	0,0	0,0	0,0

Tabela 23. Zarejestrowane zgony na nowotwory złośliwe według płci w powiatach województwa świętokrzyskiego w 2019 roku

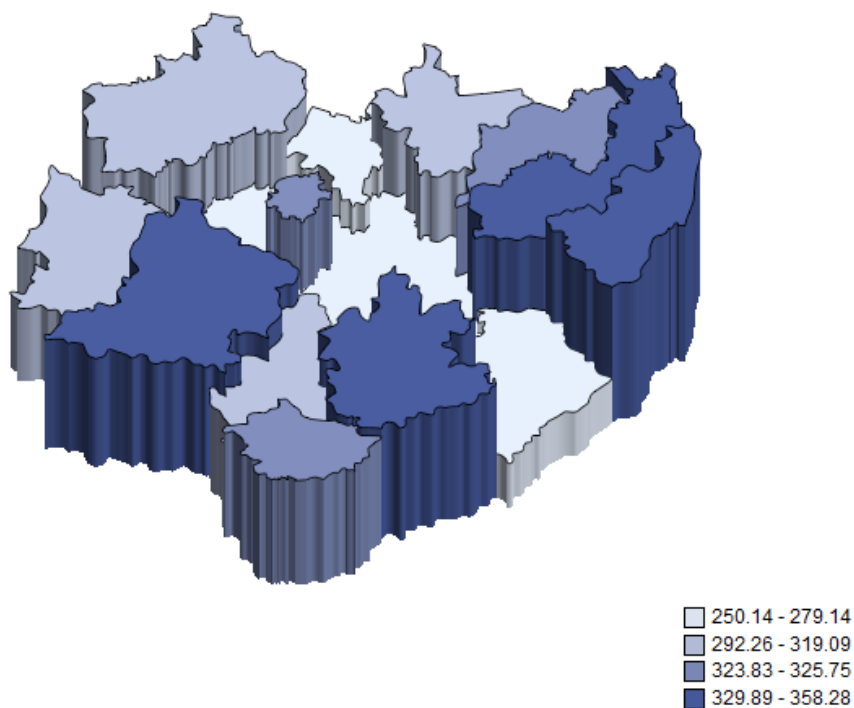
Table 23. Registered cancer deaths in poviats by sex, Świętokrzyskie Voivodeship, 2019

Powiat	Mężczyźni		Kobiety	
	CR	ASR	CR	ASR
buski	334,0	153,6	182,2	76,0
jędrzejowski	329,9	159,6	198,5	80,8
kazimierski	325,4	145,6	175,0	65,0
kielecki	250,1	148,5	135,2	63,0
konecki	308,9	145,0	277,9	100,2
opatowski	338,0	164,6	212,9	90,3
ostrowiecki	323,8	150,0	224,5	87,1
pińczowski	305,6	150,3	176,8	73,5
sandomierski	358,3	164,2	224,3	92,3
skarżyski	279,1	126,6	218,1	70,0
starachowicki	319,1	149,4	204,9	72,2
staszowski	261,0	132,6	195,2	85,3
włoszczowski	292,3	156,8	204,0	78,5
m. Kielce	325,8	142,6	259,2	97,8
województwo świętokrzyskie	305,7	147,9	206,9	81,8



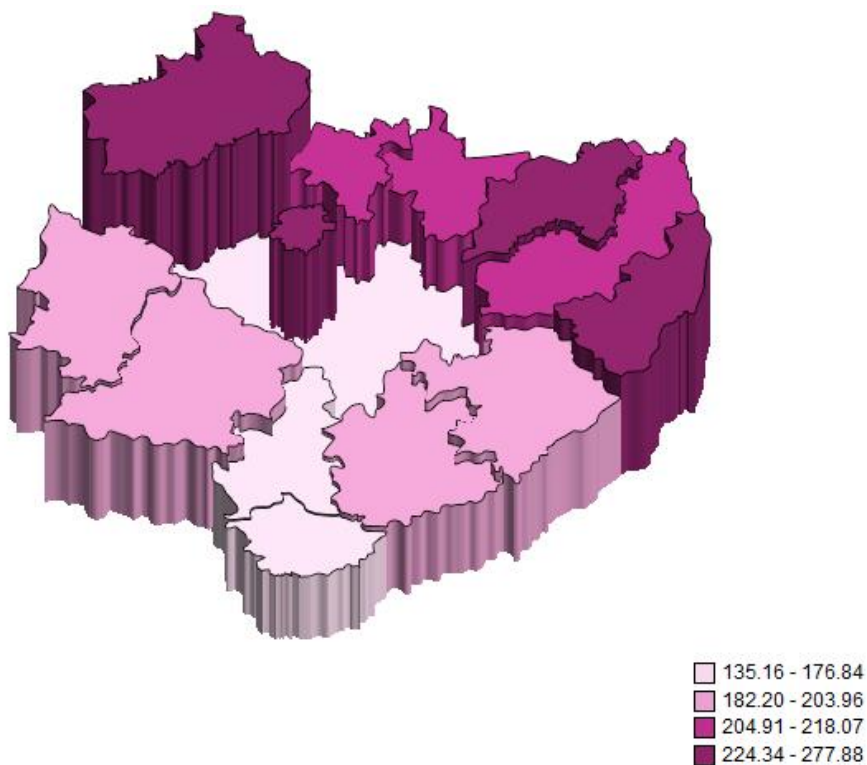
Rycina 19. Zarejestrowane zgony na nowotwory złośliwe ogółem, według płci w powiatach województwa świętokrzyskiego w 2019 roku. Liczby bezwzględne

Figure 19. Registered cancer deaths of all cancer combined in poviats by sex, Świętokrzyskie Voivodeship, 2019. Absolute numbers



Rycina 20. Rozkład geograficzny zgonów mężczyzn na nowotwory złośliwe ogółem w powiatach województwa świętokrzyskiego w 2019 roku. Współczynniki surowe

Figure 20. Geographical distribution of total cancer mortality in poviats, Świętokrzyskie Voivodeship, 2019, males. Crude rates



Rycina 21. Rozkład geograficzny zgonów kobiet na nowotwory złośliwe ogółem w powiatach województwa świętokrzyskiego w 2019 roku. Współczynniki surowe

Figure 21. Geographical distribution of total cancer mortality in poviats, Świętokrzyskie Voivodeship, 2019, females. Crude rates

Tabela 24. Zarejestrowane zgony na nowotwory złośliwe u mężczyzn według umiejscowienia i powiatów województwa świętokrzyskiego w 2019 roku. Liczby bezwzględne

Table 24. Registered cancer deaths by site and poviats, Świętokrzyskie Voivodeship, 2019, males. Absolute numbers

ICD10	województwo świętokrzyskie	buski	jędrzejowski	kazimierski	kielecki	konecki	opatowski	ostrowiecki	pińczowski	sandomierski	skarżyski	starachowicki	staszowski	włoszczowski	m. Kielce
C00-D09	1844	117	140	54	263	122	88	170	59	135	100	139	93	66	298
C00	6	0	3	0	0	1	0	0	0	0	0	1	0	0	1
C01	5	0	1	0	1	0	1	0	0	0	0	0	0	1	1
C02	15	1	0	0	2	1	0	3	1	2	1	0	2	0	2
C03	2	1	0	0	1	0	0	0	0	0	0	0	0	0	0
C04	12	0	0	1	4	1	0	1	0	0	1	2	0	0	2
C05	0	0	0	0	0	0	0	0	0	0	0	0	0	0	0
C06	1	0	0	0	1	0	0	0	0	0	0	0	0	0	0
C07	5	0	1	1	1	0	0	0	0	1	0	0	0	0	1
C08	2	0	0	0	0	0	0	0	0	0	0	1	0	0	1
C09	4	0	0	0	0	1	1	2	0	0	0	0	0	0	0
C10	12	0	1	0	2	1	0	1	0	1	1	0	1	0	4
C11	4	0	0	0	1	0	0	1	1	0	0	1	0	0	0
C12	1	0	0	0	0	0	0	0	0	0	0	0	0	1	0
C13	12	0	0	0	3	0	0	2	1	1	1	1	2	0	1
C14	6	0	0	0	0	2	0	1	0	1	0	0	2	0	0
C15	48	2	4	0	11	2	1	7	1	3	4	3	1	0	9
C16	93	4	8	2	15	5	1	4	1	9	5	10	6	3	20
C17	4	0	1	0	2	0	0	0	0	0	1	0	0	0	0
C18	105	5	4	1	14	4	4	10	3	10	8	11	7	1	23
C19	16	0	2	1	0	1	3	0	0	0	0	1	1	4	3
C20	64	1	5	5	13	7	1	9	2	3	2	6	5	2	3
C21	4	0	0	0	1	0	0	0	1	0	0	1	1	0	0
C22	26	2	4	0	0	2	0	4	0	1	3	3	1	1	5
C23	10	0	1	1	1	1	2	0	0	1	0	0	0	0	3
C24	12	0	0	1	1	1	1	1	1	2	0	2	1	0	1
C25	73	9	5	3	10	6	4	5	4	2	6	2	0	4	13
C26	7	0	0	0	1	1	1	2	0	0	0	1	0	0	1
C30	1	0	0	0	0	0	0	0	1	0	0	0	0	0	0
C31	1	0	1	0	0	0	0	0	0	0	0	0	0	0	0
C32	41	3	2	1	7	2	2	6	2	1	3	4	1	0	7
C33	1	0	0	0	0	0	0	0	0	1	0	0	0	0	0
C34	530	42	35	16	68	37	33	48	18	45	26	41	20	27	74
C37	0	0	0	0	0	0	0	0	0	0	0	0	0	0	0
C38	2	0	0	0	2	0	0	0	0	0	0	0	0	0	0
C39	2	1	0	0	0	1	0	0	0	0	0	0	0	0	0
C40	2	0	0	0	0	0	0	0	0	0	0	1	1	0	0
C41	0	0	0	0	0	0	0	0	0	0	0	0	0	0	0
C43	36	2	1	1	6	4	2	3	1	1	2	4	1	1	7
C44	1	0	0	0	0	0	0	0	0	0	0	0	0	1	0
C45	9	2	2	0	1	0	0	1	1	0	0	0	0	0	2
C46	1	0	0	0	0	0	0	0	0	0	0	1	0	0	0
C47	1	0	0	0	0	0	0	1	0	0	0	0	0	0	0

Tabela 24 (cd.). Zarejestrowane zgony na nowotwory złośliwe u mężczyzn według umiejscowienia i powiatów województwa świętokrzyskiego w 2019 roku. Liczby bezwzględne

Table 24 (cont.). Registered cancer deaths by site and poviats, Świętokrzyskie Voivodeship, 2019, males. Absolute numbers

ICD10	województwo świętokrzyskie	buski	jędrzejowski	kazimierski	kielecki	konecki	opatowski	ostrowiecki	pińczowski	sandomierski	skarżyski	starachowicki	staszowski	włoszczowski	m. Kielce
C48	2	0	1	0	0	0	0	0	0	1	0	0	0	0	0
C49	9	0	2	0	3	0	0	1	0	1	0	0	0	0	2
C50	1	1	0	0	0	0	0	0	0	0	0	0	0	0	0
C60	0	0	0	0	0	0	0	0	0	0	0	0	0	0	0
C61	214	16	13	8	31	12	9	20	6	17	10	22	12	6	32
C62	4	0	0	0	3	0	0	0	0	0	0	1	0	0	0
C63	2	1	0	0	0	0	0	0	0	0	0	1	0	0	0
C64	52	4	3	0	8	3	2	3	3	4	4	4	1	3	10
C65	2	0	0	0	0	0	0	1	0	0	1	0	0	0	0
C66	2	0	0	0	0	0	0	0	0	1	0	1	0	0	0
C67	111	4	16	2	16	8	5	5	2	8	11	7	9	3	15
C68	1	0	0	0	0	0	0	0	0	0	0	0	0	1	0
C69	3	1	1	0	0	0	0	0	0	0	0	0	0	0	1
C70	0	0	0	0	0	0	0	0	0	0	0	0	0	0	0
C71	51	8	4	4	7	2	4	6	0	5	1	1	2	2	5
C72	2	0	0	0	0	1	0	0	0	0	0	0	0	0	1
C73	1	0	0	0	0	0	0	0	0	0	0	0	1	0	0
C74	1	0	0	0	0	0	0	1	0	0	0	0	0	0	0
C75	1	0	0	0	0	1	0	0	0	0	0	0	0	0	0
C76	75	3	5	1	12	8	4	7	3	5	2	2	6	1	16
C77	0	0	0	0	0	0	0	0	0	0	0	0	0	0	0
C78	0	0	0	0	0	0	0	0	0	0	0	0	0	0	0
C79	0	0	0	0	0	0	0	0	0	0	0	0	0	0	0
C80	8	1	1	1	1	0	0	0	0	1	1	0	1	0	1
C81	3	0	1	0	0	0	1	0	0	0	0	0	0	1	0
C82	0	0	0	0	0	0	0	0	0	0	0	0	0	0	0
C83	5	1	0	0	1	0	0	1	0	1	0	0	1	0	0
C84	4	0	0	0	1	0	1	0	0	0	0	1	0	0	1
C85	27	0	4	1	3	0	1	4	2	1	0	0	3	0	8
C88	2	0	0	0	2	0	0	0	0	0	0	0	0	0	0
C90	21	0	3	1	2	0	1	3	0	3	1	1	2	0	4
C91	30	1	2	1	3	1	0	3	1	1	2	1	1	3	10
C92	25	1	2	1	1	2	3	3	2	1	3	0	0	0	6
C93	5	0	0	0	0	3	0	0	1	0	0	0	1	0	0
C94	1	0	1	0	0	0	0	0	0	0	0	0	0	0	0
C95	1	0	0	0	0	0	0	0	0	0	0	0	0	0	1
C96	1	0	0	0	0	0	0	0	0	0	0	0	0	0	1
C97	0	0	0	0	0	0	0	0	0	0	0	0	0	0	0
D00	0	0	0	0	0	0	0	0	0	0	0	0	0	0	0
D01	0	0	0	0	0	0	0	0	0	0	0	0	0	0	0
D02	0	0	0	0	0	0	0	0	0	0	0	0	0	0	0
D03	0	0	0	0	0	0	0	0	0	0	0	0	0	0	0
D04	0	0	0	0	0	0	0	0	0	0	0	0	0	0	0
D05	0	0	0	0	0	0	0	0	0	0	0	0	0	0	0
D07	0	0	0	0	0	0	0	0	0	0	0	0	0	0	0
D09	0	0	0	0	0	0	0	0	0	0	0	0	0	0	0

Tabela 25. Zarejestrowane zgony na nowotwory złośliwe u kobiet według umiejscowienia i powiatów województwa świętokrzyskiego w 2019 roku. Liczby bezwzględne

Table 25. Registered cancer deaths by site and poviats, Świętokrzyskie Voivodeship, 2019, females. Absolute numbers

ICD10	województwo świętokrzyskie	buski	jędrzejowski	kazimierski	kielecki	konecki	opatowski	ostrowiecki	pińczowski	sandomierski	skarżyski	starachowicki	staszowski	włoszczowski	m. Kielce
C00-D09	1312	67	86	30	143	113	56	128	35	89	84	95	71	46	269
C00	0	0	0	0	0	0	0	0	0	0	0	0	0	0	0
C01	0	0	0	0	0	0	0	0	0	0	0	0	0	0	0
C02	2	0	0	0	0	0	0	0	0	0	1	0	0	1	0
C03	0	0	0	0	0	0	0	0	0	0	0	0	0	0	0
C04	0	0	0	0	0	0	0	0	0	0	0	0	0	0	0
C05	0	0	0	0	0	0	0	0	0	0	0	0	0	0	0
C06	1	0	1	0	0	0	0	0	0	0	0	0	0	0	0
C07	2	0	0	0	2	0	0	0	0	0	0	0	0	0	0
C08	1	0	0	0	0	0	0	0	0	0	0	0	0	0	1
C09	0	0	0	0	0	0	0	0	0	0	0	0	0	0	0
C10	1	0	0	0	0	0	0	0	0	0	0	0	0	0	1
C11	2	1	0	0	0	0	0	1	0	0	0	0	0	0	0
C12	0	0	0	0	0	0	0	0	0	0	0	0	0	0	0
C13	1	0	1	0	0	0	0	0	0	0	0	0	0	0	0
C14	1	0	0	0	0	0	0	0	0	0	0	1	0	0	0
C15	12	1	0	0	1	2	1	1	0	1	0	1	0	0	4
C16	49	1	4	0	8	7	2	2	2	2	2	5	3	1	10
C17	4	0	0	0	0	0	0	0	0	1	1	1	1	0	0
C18	96	8	9	4	8	6	7	8	1	6	7	6	4	3	19
C19	12	1	0	0	2	2	0	1	1	0	1	0	0	1	3
C20	49	3	0	0	7	2	0	7	0	3	6	6	5	3	7
C21	1	1	0	0	0	0	0	0	0	0	0	0	0	0	0
C22	19	0	1	1	1	2	1	2	0	0	1	2	1	0	7
C23	21	0	1	1	3	1	2	2	1	2	0	2	1	1	4
C24	15	2	1	1	0	2	1	2	1	1	1	0	0	1	2
C25	98	6	8	2	11	9	6	7	2	5	6	8	8	4	16
C26	6	0	0	0	2	1	0	1	0	0	0	0	1	0	1
C30	0	0	0	0	0	0	0	0	0	0	0	0	0	0	0
C31	1	0	0	0	0	0	0	0	0	0	0	0	0	0	1
C32	7	1	0	0	1	0	1	1	0	0	0	0	0	0	3
C33	0	0	0	0	0	0	0	0	0	0	0	0	0	0	0
C34	217	7	15	10	22	21	9	14	9	10	18	13	13	4	52
C37	1	0	0	0	0	0	0	0	0	0	0	0	0	0	1
C38	0	0	0	0	0	0	0	0	0	0	0	0	0	0	0
C39	2	0	0	0	0	1	0	0	0	0	0	0	1	0	0
C40	0	0	0	0	0	0	0	0	0	0	0	0	0	0	0
C41	1	0	0	0	1	0	0	0	0	0	0	0	0	0	0
C43	21	0	2	0	2	4	1	1	0	1	0	3	1	2	4
C44	0	0	0	0	0	0	0	0	0	0	0	0	0	0	0
C45	1	0	0	0	0	0	0	0	0	1	0	0	0	0	0
C46	1	1	0	0	0	0	0	0	0	0	0	0	0	0	0
C47	1	1	0	0	0	0	0	0	0	0	0	0	0	0	0
C48	1	0	0	0	1	0	0	0	0	0	0	0	0	0	0
C49	9	1	0	0	0	1	0	1	1	1	0	2	0	0	2
C50	191	11	9	1	16	17	7	25	3	13	16	14	8	9	42
C51	9	3	0	0	2	1	0	0	0	2	0	0	1	0	0

Tabela 25 (cd.). Zarejestrowane zgony na nowotwory złośliwe u kobiet według umiejscowienia i powiatów województwa świętokrzyskiego w 2019 roku. Liczby bezwzględne

Table 25 (cont.). Registered cancer deaths by site and poviats, Świętokrzyskie Voivodeship, 2019, females. Absolute numbers

ICD10	województwo świętokrzyskie	buski	jędrzejowski	kazimierski	kielecki	konecki	opatowski	ostrowiecki	pińczowski	sandomierski	skarżyski	starachowicki	staszowski	włoszczowski	m. Kielce
C52	2	0	1	0	0	0	0	0	0	0	0	0	0	0	1
C53	31	1	2	0	7	5	1	5	1	1	0	3	2	0	3
C54	49	0	4	2	4	2	0	5	1	6	2	4	2	2	15
C55	1	0	0	0	0	0	0	0	0	0	0	0	0	0	1
C56	103	5	3	2	12	6	3	16	7	5	9	6	5	2	22
C57	0	0	0	0	0	0	0	0	0	0	0	0	0	0	0
C58	0	0	0	0	0	0	0	0	0	0	0	0	0	0	0
C64	24	0	2	0	2	2	1	5	0	2	0	2	4	0	4
C65	4	1	0	0	0	0	0	1	0	0	0	1	0	1	0
C66	1	0	1	0	0	0	0	0	0	0	0	0	0	0	0
C67	27	0	3	3	2	3	1	0	0	1	3	2	0	2	7
C68	0	0	0	0	0	0	0	0	0	0	0	0	0	0	0
C69	0	0	0	0	0	0	0	0	0	0	0	0	0	0	0
C70	1	0	0	0	0	0	0	0	0	0	0	1	0	0	0
C71	42	1	2	1	4	3	7	2	0	7	3	3	3	0	6
C72	1	0	0	0	0	0	0	0	0	0	0	0	0	1	0
C73	3	0	1	0	0	0	0	0	0	0	0	0	1	0	1
C74	1	0	0	0	0	0	1	0	0	0	0	0	0	0	0
C75	0	0	0	0	0	0	0	0	0	0	0	0	0	0	0
C76	69	4	7	1	10	6	2	10	3	5	4	3	3	2	9
C77	0	0	0	0	0	0	0	0	0	0	0	0	0	0	0
C78	0	0	0	0	0	0	0	0	0	0	0	0	0	0	0
C79	0	0	0	0	0	0	0	0	0	0	0	0	0	0	0
C80	6	0	1	0	0	0	0	0	0	3	2	0	0	0	0
C81	4	0	1	0	0	0	0	0	0	1	0	0	1	0	1
C82	0	0	0	0	0	0	0	0	0	0	0	0	0	0	0
C83	5	1	0	0	1	0	0	1	0	0	0	0	0	0	2
C84	3	0	1	0	0	1	0	1	0	0	0	0	0	0	0
C85	15	0	1	0	2	1	0	2	1	1	0	1	0	3	3
C88	0	0	0	0	0	0	0	0	0	0	0	0	0	0	0
C90	18	4	0	0	1	0	0	1	0	3	0	3	0	2	4
C91	24	1	1	1	3	2	2	1	1	3	1	1	1	1	5
C92	19	0	3	0	3	3	0	2	0	1	0	1	1	0	5
C93	1	0	0	0	1	0	0	0	0	0	0	0	0	0	0
C94	0	0	0	0	0	0	0	0	0	0	0	0	0	0	0
C95	2	0	0	0	1	0	0	0	0	1	0	0	0	0	0
C96	0	0	0	0	0	0	0	0	0	0	0	0	0	0	0
C97	0	0	0	0	0	0	0	0	0	0	0	0	0	0	0
D00	0	0	0	0	0	0	0	0	0	0	0	0	0	0	0
D01	0	0	0	0	0	0	0	0	0	0	0	0	0	0	0
D02	0	0	0	0	0	0	0	0	0	0	0	0	0	0	0
D03	0	0	0	0	0	0	0	0	0	0	0	0	0	0	0
D04	0	0	0	0	0	0	0	0	0	0	0	0	0	0	0
D05	0	0	0	0	0	0	0	0	0	0	0	0	0	0	0
D06	0	0	0	0	0	0	0	0	0	0	0	0	0	0	0
D07	0	0	0	0	0	0	0	0	0	0	0	0	0	0	0
D09	0	0	0	0	0	0	0	0	0	0	0	0	0	0	0

Tabela 26. Umieralność na nowotwory złośliwe według układów narządowych u mężczyzn w województwie świętokrzyskim w 2019 roku

Table 26. Cancer mortality by organ systems, Świętokrzyskie Voivodeship, 2019, males

Umiejscowienie	ICD 10	n	CR	ASR	% wszystkich nowotworów	% w grupie narządowej
Nowotwory złośliwe ogółem	C00-D09	1844	305,7	147,9	100,0	-
Warga, jama ustna i gardło	C00-C14	87	14,4	8,0	4,7	-
Narządy trawienne	C15-C26	462	76,6	37,3	25,1	100,0
w tym: jelito grube	C18-C21	189	31,3	14,6	10,2	40,9
Układ oddechowy i klatka piersiowa	C30-C39	578	95,8	46,4	31,3	100,0
w tym: płuco	C34	530	87,8	42,2	28,7	91,7
Kości i chrząstki stawowe	C40-C41	2	0,3	0,2	0,1	-
Czerniak i nowotwory złośliwe skóry	C43-C44	37	6,1	3,0	2,0	100,0
w tym: czerniak	C43	36	6,0	2,9	2,0	97,3
Międzybłonek i tkanki miękkie	C45-C49	22	3,6	2,2	1,2	-
Pierś	C50	1	0,2	0,1	0,1	-
Męskie narządy płciowe	C60-C63	220	36,5	15,6	11,9	100,0
w tym: gruczoł krokowy	C61	214	35,5	15,1	11,6	97,3
Układ moczowy	C64-C68	168	27,8	12,7	9,1	100,0
w tym: pęcherz moczowy	C67	111	18,4	7,9	6,0	66,1
Oko, mózg i inne części centralnego systemu nerwowego	C69-C72	56	9,3	5,1	3,0	100,0
w tym: mózg	C71	51	8,5	4,7	2,8	91,1
Tarczycza i gruczoły wydzielania wewnętrznego	C73-C75	3	0,5	0,3	0,2	-
Nowotwory niedokładnie określone, wtórne i o nieokreślonym umiejscowieniu	C76-C80	83	13,8	6,4	4,5	-
Tkanka limfatyczna, krwiotwórcza i tkanki pokrewne	C81-C96	125,0	20,7	10,8	6,8	100,0
w tym: choroba Hodgkina	C81	3	0,5	0,3	0,2	2,4
chłoniaki nieziarnicze	C82-C85+C96	37	6,1	3,1	2,0	29,6
białaczki	C91-C95	62	10,3	5,7	3,4	49,6
Rak in situ	D00-D09	0	0,0	0,0	0,0	-

Tabela 27. Umieralność na nowotwory złośliwe według układów narządowych u kobiet w województwie świętokrzyskim w 2019 roku

Table 27. Cancer mortality by organ systems, Świętokrzyskie Voivodeship, 2019, females

Umiejscowienie	ICD 10	n	CR	ASR	% wszystkich nowotworów	% w grupie narządowej
Nowotwory złośliwe ogółem	C00-D09	1312	206,9	81,8	100,0	-
Warga, jama ustna i gardło	C00-C14	11	1,7	0,5	0,8	-
Narządy trawienne	C15-C26	382	60,2	22,6	29,1	100,0
w tym: jelito grube	C18-C21	158	24,9	9,1	12,0	41,4
Układ oddechowy i klatka piersiowa	C30-C39	228	36,0	14,9	17,4	100,0
w tym: płuco	C34	217	34,2	14,1	16,5	95,2
Kości i chrząstki stawowe	C40-C41	1	0,2	0,1	0,1	-
Czerniak i nowotwory złośliwe skóry	C43-C44	21	3,3	1,1	1,6	100,0
w tym: czerniak	C43	21	3,3	1,1	1,6	100,0
Międzybłonek i tkanki miękkie	C45-C49	13	2,1	1,5	1,0	-
Pierś	C50	191	30,1	13,6	14,6	-
Żeńskie narządy płciowe	C51-C58	195	30,8	12,2	14,9	100,0
w tym: trzon macicy	C54	49	7,7	2,8	3,7	25,1
Układ moczowy	C64-C68	56	8,8	2,9	4,3	100,0
w tym: pęcherz moczowy	C67	27	4,3	1,3	2,1	48,2
Oko, mózg i inne części centralnego systemu nerwowego	C69-C72	44	6,9	2,9	3,4	100,0
w tym: mózg	C71	42	6,6	2,8	3,2	95,5
Tarczycy i gruczoły wydzielania wewnętrznego	C73-C75	4	0,6	0,4	0,3	-
Nowotwory niedokładnie określone, wtórne i o nieokreślonym umiejscowieniu	C76-C80	75	11,8	3,7	5,7	-
Tkanka limfatyczna, krwiotwórcza i tkanki pokrewne	C81-C96	91	14,4	5,6	6,9	100,0
w tym: choroba Hodgkina	C81	4	0,6	0,3	0,3	4,4
chłoniaki nieziarnicze	C82-C85+C96	23	3,6	1,3	1,8	25,3
białaczki	C91-C95	46	7,3	3,0	3,5	50,5
Rak in situ	D00-D09	0	0,0	0,0	0,0	-

INSTRUKCJA WYPEŁNIANIA KARTY ZGŁOSZENIA NOWOTWORU ZŁOŚLIWEGO

Zasady Ogólne

Karta Zgłoszenia Nowotworu Złośliwego MZ/N-1a służy do zgłaszania wykrytych przypadków nowotworów złośliwych oraz raka *in situ* przez placówki publicznej i niepublicznej służby zdrowia na terenie całego kraju.

Kartę należy wypełniać:

- przy pierwszym rozpoznaniu lub podejrzeniu nowotworu,
- przy tych wizytach kontrolnych, w czasie których zostały stwierdzone istotne zmiany mające związek z: diagnozą (zmiana lub doprecyzowanie rozpoznania, stwierdzenie kolejnego nowotworu); leczeniem (podjęcie i zakończenie leczenia, wdrożenie innego leczenia); postępem choroby (stwierdzenie przerzutów, nawrotu, progresji lub transformacji choroby).
- na podstawie aktu zgonu, jeśli przyczyną zgonu był nowotwór złośliwy.

Zgłoszeniu podlegają choroby nowotworowe oznaczone w X rewizji Międzynarodowej Statystycznej Klasyfikacji Chorób i Problemów Zdrowotnych numerami C00-C97, D00-D09 oraz D37-D48 (nowotwory o niepewnym lub nieznanym charakterze).

ZASADY WYPEŁNIANIA KARTY

Kartę należy wypełniać czytelnie czarnym lub niebieskim długopisem, używając drukowanych liter, a pola kodowe zaznaczać **symbolem X** wewnątrz obszaru pola.

Pola oznaczone szarym kolorem można pozostawić niewypełnione (nr 12, 25, 27).

Pole 1. Należy wstawić nazwę lub stempel jednostki zgłaszającej.

Pole 2. Należy wpisać część I resortowego kodu identyfikacyjnego (REGON).

Pole 3. Należy wpisać pełny numer PESEL.

Pole 4. Należy wpisać datę urodzenia według ustalonego formatu: dd-mm-rrrr.

Pole 5. Należy zaznaczyć znakiem X odpowiednią płeć.

Pole 6. W przypadku obywateli innych krajów niż Polska, należy wpisać kraj pochodzenia

Pole 7. Należy wpisać aktualne nazwisko pacjenta.

Pole 8. Należy wpisać imię (imiona) pacjenta.

Pole 9. Należy wpisać miejscowość, w której pacjent jest zameldowany na stałe.

Pole 10. Należy wpisać kod pocztowy miejsca zamieszkania pacjenta.

Pole 11. Należy wpisać ulicę, nr domu i mieszkania pacjenta w miejscu zameldowania.

Pole 12. Nie wypełniać (wypełnia właściwy rejestr onkologiczny).

Pole 13. Należy wpisać województwo, w którym leży miejscowość.

Pole 14. Należy wpisać powiat, w którym leży miejscowość.

Pole 15. Należy wpisać gminę, w której leży miejscowość.

Pole 16. Należy zaznaczyć znakiem X ukończoną przez pacjenta szkołę.

Pole 17. Należy wpisać datę rozpoznania nowotworu według ustalonego formatu: dd-mm-rrrr.

Pole 18. Należy wpisać datę porady ambulatoryjnej według ustalonego formatu: dd-mm-rrrr.

Pole 19. Należy wpisać datę przyjęcia do szpitala według ustalonego formatu: dd-mm-rrrr.

Pole 20. Należy wpisać datę wypisu ze szpitala według ustalonego formatu: dd-mm-rrrr.

Pole 21. Należy wpisać datę zgonu pacjenta według ustalonego formatu: dd-mm-rrrr.

Pole 22. Należy zaznaczyć znakiem X miejsce zgonu pacjenta (hospicjum należy do kategorii „inne”).

Pole 23. Należy zaznaczyć znakiem X przyczynę zgonu pacjenta.

Pole 24. Należy podać przyczynę zgonu w klasyfikacji ICD-10: wyjściową, wtórną i bezpośrednią.

Pole 25. Pola kodowego nie wypełniać. W miejscu na opis należy wpisać rozpoznanie kliniczne z dokładnym umiejscowieniem nowotworu (także tkanki krwiotwórczej i układu chłonnego), precyzując czy chodzi o umiejscowienie pierwotne, czy przerzut, a pierwotny punkt wyjścia nowotworu jest niezany.

Pole 26. Jeżeli chory nie miał badania histopatologicznego, w polu należy zakreślić „nie pobrano materiału do badania”. Jeżeli nie otrzymano jeszcze wyniku badania, należy zakreślić „pobrano wycinek - badanie w toku”. Jeżeli wynik badania był ujemny, należy zakreślić „wynik negatywny”, jeśli zaś badanie potwierdziło występowanie nowotworu, należy podać pełne rozpoznanie histopatologiczne lub zakreślić „wynik pozytywny”. W przypadku potwierdzenia nowotworu należy wpisać (słownie) typ histologiczny.

Pole 27. Pola kodowego nie wypełniać.

Pole 28. Należy zaznaczyć, czy rozpoznany nowotwór jest pierwszym nowotworem, czy jest to kolejny różny histologicznie nowotwór. W wypadku przerzutu zakreślić pole przerzut.

Pole 29. Wpisać (słownie) miejsce przerzutu nowotworu.

Pole 30. Wpisać datę wykrycia przerzutu.

Pole 31. W przypadku nowotworów umiejscowionych w narządach parzystych należy podać stronę ciała pacjenta, po której znajduje się nowotwór.

Pole 32. Należy wpisać kod zaawansowania choroby nowotworowej według klasyfikacji TNM wersja 7.

Pole 33. Jeśli istnieje specyficzna dla nowotworu klasyfikacja zaawansowania i znany jest jej wynik, należy wpisać nazwę klasyfikacji, w której określono stadium zaawansowania oraz wynik (np. klasyfikacja FIGO dla nowotworów ginekologicznych (C51-C58), Ann Arbor dla chłoniaków (C81-C85), Astler- Coller dla jelita grubego (C18-C20), Breslow/Clark dla czerniaka (C43) lub sumę Gleasona dla raka gruczołu krokowego (C61)).

Pole 34. Należy określić stopień zaawansowania według klasyfikacji TNM wersja 7.

Pole 35. Jeśli diagnostyka TNM nie jest możliwa, należy określić stadium zaawansowania choroby według podanych kategorii.

Pole 36. Jeżeli nie wykonano badania histopatologicznego, należy zakreślić, jakie inne badania były podstawą rozpoznania nowotworu.

Wskazywanie innych badań, których rezultat nie posiada istotnej wartości diagnostycznej, jest niecelowe. W przypadku wykrycia nowotworu w badaniu skryningowym, należy podać turę badania. Możliwe jest zaznaczenie kilku pól.

Pole 37. Należy określić, jakie metody leczenia skojarzonego zastosowano u pacjenta (kolejność nieistotna) oraz datę wykonania badania.

Pole 38. Należy zakreślić, jakiemu leczeniu przeciwnowotworowemu nieskojarzonemu poddano dotychczas pacjenta (operacja wywiadowcza nie jest leczeniem chirurgicznym). Przy każdej metodzie należy wpisać datę rozpoczęcia leczenia. Możliwe jest zaznaczenie kilku pól.

Pole 39. W przypadku raka piersi (C50, D05) podać, czy chirurgia obejmowała mastektomię czy leczenie oszczędzające (np. kwadrantektomia).

Pole 40. Należy określić rodzaj leczenia, zaznaczając jedną z przewidzianych w karcie możliwości.

Pole 41. Należy wpisać datę wypełnienia karty według formatu: dd-mm-rrrr.

Pole 42. Numer PWZ lekarza wypełniającego kartę.

Pole 43. Czytelny podpis i pieczęć lekarza.