

NOWOTWORY ZŁOŚLIWE W WOJEWÓDZTWIE ŚWIĘTOKRZYSKIM W 2021 ROKU

CANCER IN ŚWIĘTOKRZYSKIE VOIVODESHIP IN 2021

ŚWIĘTOKRZYSKIE CENTRUM ONKOLOGII
Zakład Epidemiologii i Walki z Rakiem
Świętokrzyskie Biuro Rejestracji Nowotworów
ul. Artwińskiego 3
25-734 Kielce, Polska

HOLYCROSS CANCER CENTER
Department of Epidemiology and Cancer Control
Holycross Office of Cancer Registration
3 Artwińskiego Str.
25-734 Kielce, Poland

Tel. +48 41 36 74 276
Fax +48 41 36 74 449
e-mail: epidemiologia@onkol.kielce.pl
www.onkol.kielce.pl

Autorzy: **Authors:**

dr hab. n. med. i n. o zdr. Paweł Macek, prof. UJK

Świętokrzyskie Centrum Onkologii, Zakład Epidemiologii
i Walki z Rakiem – Kierownik
Uniwersytet Jana Kochanowskiego w Kielcach, Collegium
Medicum – Profesor UJK

Holycross Cancer Center Department of Epidemiology
and Cancer Control – Manager
Jan Kochanowski University in Kielce, Collegium
Medicum – Associate Professor

dr n. med. Danuta Gąsior-Perczak

Świętokrzyskie Centrum Onkologii, Klinika
Endokrynologii – specjalista chorób wewnętrznych,
specjalista medycyny nuklearnej, endokrynolog

Holycross Cancer Center Department of Endocrinology
– Internal Medicine Specialist, Nuclear Medicine
Specialist, Endocrinologist

dr n. med. Jolanta Smok-Kalwat

Świętokrzyskie Centrum Onkologii, Klinika Onkologii
Klinicznej – zastępca Kierownika

Holycross Cancer Center Clinic of Clinical Oncology – vice
Manager

Monika Nogajczyk

Świętokrzyskie Centrum Onkologii, Zakład Epidemiologii
i Walki z Rakiem – Inspektor ds. epidemiologii
nowotworów

Holycross Cancer Center Department of Epidemiology
and Cancer Control – Cancer Epidemiology Inspector

Iwona Kasza

Świętokrzyskie Centrum Onkologii, Zakład Epidemiologii
i Walki z Rakiem – Inspektor ds. epidemiologii
nowotworów

Holycross Cancer Center Department of Epidemiology
and Cancer Control – Cancer Epidemiology Inspector

prof. dr hab. n. med. Stanisław Gózdź

Świętokrzyskie Centrum Onkologii – Dyrektor
Świętokrzyskie Centrum Onkologii, Klinika Onkologii
Klinicznej – Kierownik
Uniwersytet Jana Kochanowskiego w Kielcach, Collegium
Medicum, Katedra Onkologii – Kierownik

Holycross Cancer Center – Director
Holycross Cancer Center Clinic of Clinical Oncology –
Manager
Jan Kochanowski University in Kielce, Collegium
Medicum, Department of Oncology – Manager

ISSN 2299-999X

Kielce 2023

Podziękowania

Zespół Świętokrzyskiego Biura Rejestracji Nowotworów przy Świętokrzyskim Centrum Onkologii w Kielcach składa podziękowania wszystkim osobom, które rzetelnie i systematycznie wypełniają i przesyłają Karty Zgłoszenia Nowotworu Złośliwego

Dzięki Państwu mógł powstać niniejszy raport.

Acknowledgements

The team of the Holycross Office of Cancer Registration at the Holycross Cancer Center in Kielce would like to thank all those who solid and systematic filling and sending Cancer Registration Form.

Thanks to you, this report could have been created.

Raport przygotowano na podstawie danych gromadzonych i opracowanych w Świętokrzyskim Biurze Rejestracji Nowotworów przez Zespół:

The report was prepared on the basis of data collected and elaborated in Holycross Office of Cancer Registration by Team:

Anna Giemza

Barbara Moskal

Edyta Pokrzepa

Ewa Wiatr

Biuletyn dostępny w formie elektronicznej pod adresem:

Report is accessible in electronic form under address:

https://www.onkol.kielce.pl/sites/default/files/Biuletyny/biuletyn_2023.pdf

Dyrektor Świętokrzyskiego Centrum Onkologii

Director of Holycross Cancer Center

Kierownik Kliniki Onkologii Klinicznej

Manager of Clinic Clinical Oncology

Konsultant wojewódzki w dziedzinie onkologii
klinicznej

Consultant in the field of clinical oncology



prof. dr hab. n. med. Stanisław Gózdź

Drodzy Czytelnicy

Unikalny na skalę światową system organizacji walki z rakiem, opracowany przez profesora Tadeusza Koszarowskiego, zakładał istotną rolę epidemiologii w kompleksowych działaniach mających na celu zwalczanie chorób nowotworowych. Koncepcja Pana Profesora zaowocowała w 1953 roku powstaniem pierwszych rejestrów nowotworowych w Warszawie, Krakowie i Gliwicach.

Na początku lat 80. XX wieku gromadzone były pierwsze dane epidemiologiczne dotyczące zagrożenia nowotworami złośliwymi u mieszkańców województwa świętokrzyskiego. W przyszłości miały się stać „kamieniem węgielnym” dla Świętokrzyskiego Rejestru Nowotworów, który został powołany do życia w 1988 roku.

Od 1994 roku Świętokrzyski Rejestr Nowotworów jest członkiem Międzynarodowej Agencji Badań nad Rakiem (IARC), Międzynarodowego Stowarzyszenia Rejestrów Nowotworowych (IACR), Europejskiej Sieci Rejestrów Nowotworowych (ENCR). Od 1995 roku dane rejestru są publikowane w Cancer Incidence in Five Continents, wydawanym przez Światową Organizację Zdrowia.

Dear Readers

Dzięki systematycznemu gromadzeniu danych w rejestrze możliwym stało się planowanie budowy Świętokrzyskiego Centrum Onkologii.

Unique worldwide organizational system to fight against cancer developed by Professor Tadeusz Koszarowski assumed an important role of epidemiology in comprehensive efforts to combat cancer. The concept of Mr. Professor in 1953 resulted in the creation of the first cancer registries in Warszawa, Kraków and Gliwice.

First epidemiological data on cancer risk in population of Świętokrzyskie Voivodeship were first collected in the early 1980s. In the future, they were to become the “cornerstone” for the Holycross Cancer Registry, which was founded in 1988.

Since 1994, the Holycross Cancer Registry is a member of the International Agency for Research on Cancer (IARC), the International Association of Cancer Registries (IACR), the European Network of Cancer Registries (ENCR). Since 1995, the registry data are published in Cancer Incidence in Five Continents, published by the World Health Organization.

Thanks to the systematic collection of data in the registry it was possible to plan the construction of Holycross Cancer Center.

Początkowe wysokie wartości wskaźników epidemiologicznych uświadamiały skalę problemu oraz wskazywały kierunki rozwoju Centrum. Dążenie do zorganizowania pełnoprofilowej lecznicy zapewniającej mieszkańcom województwa świętokrzyskiego kompleksową opiekę onkologiczną zostało zakończone sukcesem. W dniu dzisiejszym dane epidemiologiczne pochodzące ze Świętokrzyskiego Biura Rejestracji Nowotworów pozwalają aktywnie i racjonalnie kreować rozwój Świętokrzyskiego Centrum Onkologii. Dzięki kontrolowaniu zgłaszalności zachorowań na nowotwory złośliwe, we wszystkich szpitalach województwa świętokrzyskiego, Świętokrzyskie Biuro Rejestracji Nowotworów uzyskuje w każdym roku 100% kompletność zgłaszalności, wysoki odsetek potwierdzeń histopatologicznych i niewielką liczbę zgłoszeń wyłącznie na podstawie karty zgonu pacjenta.

The initial high values of epidemiological indicators revealed the extent of the problem and indicated directions of development of the Centre. The desire to organize a clinic providing inhabitants of the voivodeship comprehensive oncological care has been completed successfully. Today, epidemiological data from the Holycross Cancer Registry allow active and rational creation of the development of Holycross Cancer Center. By controlling new cancer cases in all hospitals of Świętokrzyskie Voivodeship Holycross Cancer Registry achieved each year 100% completeness of the declaration, a high percentage of histopathological confirmation and a small number of applications based on the patient's death certificate only

PODSUMOWANIE

W 2021 roku liczba mieszkańców województwa świętokrzyskiego wynosiła 1 193 218 osób, w tym 580 922 (48,7%) mężczyzn i 612 296 (51,3%) kobiet. W 2021 roku, w porównaniu z 2020 rokiem, liczba mieszkańców województwa zmniejszyła się o 36 826 (3,0%). W analizowanym okresie liczba mężczyzn zmniejszyła się o 18 710, a liczba kobiet o 18 116 osób.

W województwie świętokrzyskim w 2021 roku zarejestrowano 6383 nowych przypadków zachorowań na nowotwory złośliwe ogółem, w tym 3368 u mężczyzn i 3015 u kobiet. W porównaniu z 2020 rokiem wzrost zachorowań na nowotwory złośliwe wyniósł 1421 przypadków (tj. 28,6%). Wzrost liczby zachorowań dotyczył zarówno mężczyzn jak i kobiet i wynosił odpowiednio 758 (tj. 29,0%) oraz 663 przypadków (tj. 28,2%).

Zanotowano wyższą zachorowalność wśród mężczyzn niż wśród kobiet. Surowe i standaryzowane współczynniki zachorowalności na nowotwory złośliwe wynosiły odpowiednio u mężczyzn $579,8/10^5$ i $284,8/10^5$ oraz u kobiet $492,4/10^5$ i $234,9/10^5$.

Wśród mężczyzn zaobserwowano wzrost zachorowań na nowotwory złośliwe powyżej 50 roku życia, a u kobiet powyżej 40 roku życia. Najbardziej narażoną na zachorowania grupą wiekową, zarówno w przypadku mężczyzn jak i kobiet była grupa 65-69 lat (mężczyźni $n=736$, kobiety $n=492$).

W populacji mężczyzn w 2021 roku najczęściej występującymi nowotworami złośliwymi były: rak gruczołu krokowego (23,8%), oskrzeli i płuca (14,0%), jelita grubego (11,4%), a następnie nowotwór pęcherza moczowego (6,8%) i żołądka (3,5%). Kobiety najczęściej chorowały na raka piersi (21,3%), jelita grubego (9,7%), trzonu macicy (8,0%), w następnej kolejności na raka oskrzeli i płuca (7,8%) oraz tarczycy (5,1%).

SUMMARY

In the year 2021 Świętokrzyskie Voivodeship had 1 193 218 inhabitants with 580 922 (48.7%) men and 612 296 (51.3%) women. This number compared to the year 2020 shows a decrease in total population of 36 826 (3.0%). In the analyzed period the number of men decreased by 18 710 and women by 18 116.

6383 new cases of cancer (3368 in men and 3015 in women) were registered in 2021. Compared to the year 2020 observed number of new cancers increase by 1421 (i.e. 28.6%). The increase in the number of cases concerned both men and women and amounted to 758 (i.e. 29.0%) and 663 cases (i.e. 28.2%), respectively.

Higher morbidity was reported among men than among women. The value of crude rate of incidence and age standardized rate of incidence for men amounted to $579.8/10^5$ and $284.8/10^5$ and for women $492.4/10^5$ and $234.9/10^5$.

An increase in the incidence of malignant tumors was observed among men over the age of 50, and among women over the age of 40. The highest number of new cancer cases in men and in women was recorded in the age group of 65-69 years (men $n=736$, women $n=492$).

Most common cancers affecting men in Świętokrzyskie Voivodeship were: prostate cancer (23.8%), lung (14.0%), colorectal (11.4%) and subsequently – bladder (6.8%), stomach (3.5%). Most common cancers of women was: breast cancer (21.3%), colorectal (9.7%), corpus uteri (8.0%), lung (7.8%) and thyroid (5.1%).

U mężczyzn w grupie wieku 0-54 lata największą liczbę zachorowań obserwowano z powodu raka jądra (n=39). Nowotwór gruczołu krokowego był najczęstszym nowotworem u mężczyzn w grupach w wieku 55-64, 65-74, 75-84 oraz 85+ (odpowiednio n=181, 441, 136 i 22). U kobiet we wszystkich grupach wieku grupie wieku największą liczbę zachorowań obserwowano z powodu raka piersi (odpowiednio n=165, 187, 165, 101 i 25).

W przypadku mężczyzn najwięcej zachorowań na nowotwory złośliwe odnotowano w powiatach: jędrzejowskim (CR:671,4/10⁵), buskim (CR:657,8/10⁵) i kazimierskim (CR:631,1/10⁵) natomiast najniższe w powiecie sandomierskim (CR:276,0/10⁵). U kobiet najwyższa zachorowalność była w powiatach: skarżyskim (CR:626,1/10⁵), koneckim (CR:568,3/10⁵) i kieleckim (CR:465,5/10⁵), najniższa w powiecie sandomierskim (CR:284,5/10⁵).

W mieście Kielce surowy współczynnik zachorowalności kształtował się na najwyższym poziomie w województwie i wynosił u mężczyzn 804,5/10⁵ i 684,6/10⁵ u kobiet.

W 2021 roku na nowotwory złośliwe zmarły ogółem 3 204 osoby w tym 1839 mężczyzn i 1 365 kobiet. W porównaniu z 2020 rokiem obserwowany wzrost zgonów na nowotwory złośliwe ogółem wyniósł 60 przypadków (tj. 1,9%). Wśród mężczyzn nastąpił wzrost liczby zgonów o 47 przypadków (tj. 2,6%), a u kobiet wzrost o 13 przypadków (tj. 1,0%).

Surowe oraz standaryzowane współczynniki umieralności na nowotwory złośliwe ogółem u mężczyzn wynosiły odpowiednio 316,6/10⁵ i 145,1/10⁵, natomiast u kobiet 222,9/10⁵ i 79,8/10⁵.

Największą liczbę zgonów z powodu raka u mężczyzn odnotowano w grupie wieku 70-74 lat (n=354), natomiast u kobiet w grupie wieku 85+ lat (n=252).

In men in the age group 0-54 most cases of cancer were reported in testicular cancer (n=39). Prostate cancer was the most common cancer in men aged 55-64, 65-74, 75-84 and 85+ (n=181, 441, 136, 22 respectively). In women of all age groups, the highest number of cases was due to breast cancer (n=165, 187, 165, 101 and 25, respectively).

Among men the highest values of crude rates were in poviats: jędrzejowski (CR: 671.4/10⁵), buski (CR: 657.8/10⁵) and kazimierski (CR: 631.1/10⁵), while the lowest were in sandomierski (CR:276.0/10⁵). In women the highest incidence was in poviats: skarżyski (CR:626.1/10⁵), konecki (CR:568.3/10⁵) and kielecki (CR:465.5/10⁵), while the lowest was in sandomierski (CR:284.5/10⁵).

In the city of Kielce, the crude incidence rate was the highest in the voivodeship and amounted to 804.5/10⁵ in men and 684.6/10⁵ in women.

In the year 2021 Świętokrzyskie Voivodeship there were 3 204 deaths due to cancers (1 839 male and 1 365 female). Compared to 2020, the observed increase in total cancer deaths amounted to 60 cases (i.e. 1.9%). Among men, there was an increase in the number of deaths by 47 cases (i.e. 2.6%), and among women there was an increase by 13 cases (i.e. 1.0%).

The value of crude rate of mortality and age standardized rate of mortality for all cancers types combined for men was 316.6/10⁵ and 145.1/10⁵, and 222.9/10⁵ and 79.8/10⁵ for women.

The highest number of deaths from cancer in men was recorded in the age group 70-74 (n=354), in women in the age group 85+ (n=252).

W populacji mężczyzn największy odsetek zgonów w 2021 roku stanowiły zgony z powodu: raka oskrzeli i płuca (24,6%), gruczołu krokowego (12,7%) oraz jelita grubego (12,6%), w dalszej kolejności raka pęcherza (6,6%) i raka żołądka moczowego (5,3%). U kobiet największy odsetek zgonów stanowiły zgony z powodu: raka piersi (15,7%), oskrzeli i płuca (13,6%), jelita grubego (11,2%), kolejne pozycje zajmowały rak jajnika (7,6%) oraz trzonu macicy (5,3%).

W grupach wieku 0-54, 55-64, 65-74 i 75-84 lat największą liczbę zgonów u mężczyzn odnotowano z powodu nowotworu złośliwego oskrzeli i płuca (odpowiednio $n=24$, 120, 197 i 92), a w grupie wieku 85+ z powodu raka gruczołu krokowego ($n=58$). U kobiet w grupie wieku 0-54 lat największą liczbę zgonów odnotowano z powodu nowotworu piersi ($n=26$). Nowotwór złośliwy oskrzeli i płuca był najczęstszą przyczyną zgonów u kobiet w grupach wieku 55-64 i 65-74 lat (odpowiednio $n=49$ i 87). W grupach wieku 75-84 i 85+ lat najczęstszą przyczyną zgonu był nowotwór złośliwy piersi (odpowiednio $n=55$, 54).

Najwyższe surowe współczynniki umieralności na nowotwory złośliwe ogółem u mężczyzn odnotowano w powiatach: buskim ($CR:362,8/10^5$), jędrzejowskim ($CR:361,3/10^5$) i opatowskim ($CR:356,6/10^5$), najniższe w powiecie staszowskim ($CR:249,0/10^5$). Najwyższą umieralność u kobiet obserwowano w powiatach: skarżyskim ($CR:313,1/10^5$), opatowskim ($CR:274,9/10^5$) i w starachowickim ($CR:237,3/10^5$), najniższą w powiecie kazimierskim ($CR:169,9/10^5$).

W mieście Kielce surowy współczynnik umieralności w przypadku mężczyzn kształtował się na średnim poziomie w województwie i wynosił $316,5/10^5$, natomiast u kobiet kształtował się na wysokim poziomie i wynosił $CR:241,9/10^5$.

Most common cause of death due to cancers for men was: lung cancer (24.6%), prostate (12.7%), colorectal (12.6%), bladder (6.6%), stomach (5.3%). In women were: breast (15.7%), lung cancer (13.6%), colorectal (11.2%), ovarian (7.6%) and corpus uteri (5.3%).

In the age groups 0-54, 55-64, 65-74 and 75-84, the highest number of deaths in men was observed in lung cancer ($n=24$, 120, 197 and 92), and in the age group 85+ due to prostate cancer ($n = 58$). In women aged 0-54 years, the highest number of deaths was due to breast cancer ($n = 26$). The lung cancer was the most common cause of death in women aged 55-64 and 65-74 ($n = 49$ and 87). In the groups aged 75-84 and 85+ the most common cause of death was in breast cancer ($n = 55$ and 54).

The highest crude rate of mortality for men was in poviats: buski ($CR:362.8/10^5$), jędrzejowski ($CR:361.3/10^5$) i opatowski ($CR:356.6/10^5$), the lowest in staszowski ($CR:249.0/10^5$). The highest number of all types of cancers combined mortality for women, expressed in crude rate of mortality, was observed in poviats: skarżyski ($CR:313.1/10^5$), opatowski ($CR:274.9/10^5$) and starachowicki ($CR:237.3/10^5$), the lowest was in kazimierski powiat ($CR:169.9/10^5$).

In the city of Kielce, crude rate of mortality for men was on the average level in the voivodship and amounted to $316.5/10^5$, while for women this rate was high and amounted to $241.9/10^5$.

Spis treści

WSTĘP	17
ŚWIĘTOKRZYSKIE CENTRUM ONKOLOGII	17
ŚWIĘTOKRZYSKIE BIURO REJESTRACJI NOWOTWORÓW	18
KOMPLETNOŚĆ REJESTRACJI	18
PODZIAŁ ADMINISTRACYJNY I STRUKTURA LUDNOŚCI WOJEWÓDZTWA ŚWIĘTOKRZYSKIEGO	19
MATERIAŁ	22
WSKAŹNIKI STATYSTYCZNE	22
ZACHOROWANIA NA NOWOTWORY ZŁOŚLIWE W WOJEWÓDZTWIE ŚWIĘTOKRZYSKIM W 2021 ROKU	23
ZGONY NA NOWOTWORY ZŁOŚLIWE W WOJEWÓDZTWIE ŚWIĘTOKRZYSKIM W 2021 ROKU	48
ANEKS – KARTA ZGŁOSZENIA NOWOTWORU ZŁOŚLIWEGO (MZ/N-1a)	73

Spis tabel

Tabela 1. Struktura ludności województwa świętokrzyskiego według płci i 5-letnich grup wieku w 2021 roku.....	20
Tabela 2. Liczba ludności w powiatach według płci i 5-letnich grup wieku w województwie świętokrzyskim w 2021 roku	21
Tabela 3. Zarejestrowane zachorowania na nowotwory złośliwe ogółem według płci w województwie świętokrzyskim w latach 2011-2021	23
Tabela 4. Zachorowalność na nowotwory złośliwe według umiejscowienia u mężczyzn w województwie świętokrzyskim w 2021 roku	26
Tabela 5. Zachorowalność na nowotwory złośliwe według umiejscowienia u kobiet w województwie świętokrzyskim w 2021 roku	28
Tabela 6. Zarejestrowane zachorowania na nowotwory złośliwe u mężczyzn według umiejscowienia i 5-letnich grup wieku w województwie świętokrzyskim w 2021 roku. Liczby bezwzględne	30
Tabela 7. Zarejestrowane zachorowania na nowotwory złośliwe u kobiet według umiejscowienia i 5-letnich grup wieku w województwie świętokrzyskim w 2021 roku. Liczby bezwzględne	32
Tabela 8. Zarejestrowane zachorowania na nowotwory złośliwe u mężczyzn według umiejscowienia i 5-letnich grup wieku w województwie świętokrzyskim w 2021 roku. Współczynniki surowe	36
Tabela 9. Zarejestrowane zachorowania na nowotwory złośliwe u kobiet według umiejscowienia i 5-letnich grup wieku w województwie świętokrzyskim w 2021 roku. Współczynniki surowe	38
Tabela 10. Zarejestrowane zachorowania na nowotwory złośliwe według płci w powiatach województwa świętokrzyskiego w 2021 roku	40
Tabela 11. Zarejestrowane zachorowania na nowotwory złośliwe u mężczyzn według umiejscowienia i powiatów województwa świętokrzyskiego w 2021 roku. Liczby bezwzględne	42
Tabela 12. Zarejestrowane zachorowania na nowotwory złośliwe u kobiet według umiejscowienia i powiatów województwa świętokrzyskiego w 2021 roku. Liczby bezwzględne	44
Tabela 13. Zachorowalność na nowotwory złośliwe według układów narządowych u mężczyzn w województwie świętokrzyskim w 2021 roku	46
Tabela 14. Zachorowalność na nowotwory złośliwe według układów narządowych u kobiet w województwie świętokrzyskim w 2021 roku	47
Tabela 15. Zarejestrowane zgony na nowotwory złośliwe ogółem według płci w województwie świętokrzyskim w latach 2011-2021	48
Tabela 16. Umieralność na nowotwory złośliwe według umiejscowienia u mężczyzn w województwie świętokrzyskim w 2021 roku	51
Tabela 17. Umieralność na nowotwory złośliwe według umiejscowienia u kobiet w województwie świętokrzyskim w 2021 roku	53
Tabela 18. Zarejestrowane zgony na nowotwory złośliwe u mężczyzn według umiejscowienia i 5-letnich grup wieku w województwie świętokrzyskim w 2021 roku. Liczby bezwzględne	55
Tabela 19. Zarejestrowane zgony na nowotwory złośliwe u kobiet według umiejscowienia i 5-letnich grup wieku w województwie świętokrzyskim w 2021 roku. Liczby bezwzględne	57
Tabela 20. Zarejestrowane zgony na nowotwory złośliwe u mężczyzn według umiejscowienia i 5-letnich grup wieku w województwie świętokrzyskim w 2021 roku. Współczynniki surowe	61
Tabela 21. Zarejestrowane zgony na nowotwory złośliwe u kobiet według umiejscowienia i 5-letnich grup wieku w województwie świętokrzyskim w 2021 roku. Współczynniki surowe	63
Tabela 22. Zarejestrowane zgony na nowotwory złośliwe według płci w powiatach województwa świętokrzyskiego w 2021 roku	65
Tabela 23. Zarejestrowane zgony na nowotwory złośliwe u mężczyzn według umiejscowienia i powiatów województwa świętokrzyskiego w 2021 roku. Liczby bezwzględne	67
Tabela 24. Zarejestrowane zgony na nowotwory złośliwe u kobiet według umiejscowienia i powiatów województwa świętokrzyskiego w 2021 roku. Liczby bezwzględne	69

Tabela 25. Umieralność na nowotwory złośliwe według układów narządowych u mężczyzn w województwie świętokrzyskim w 2021 roku	71
Tabela 26. Umieralność na nowotwory złośliwe według układów narządowych u kobiet w województwie świętokrzyskim w 2021 roku	72

Spis rycin

Rycina 1. Wskaźnik zachorowania/zgony na nowotwory złośliwe według powiatów w województwie świętokrzyskim w 2021 roku	18
Rycina 2. Podział administracyjny województwa świętokrzyskiego	19
Rycina 3. Ludność województwa świętokrzyskiego według płci i 5-letnich grup wieku w latach 2011 i 2021	20
Rycina 4. Zachorowalność na nowotwory złośliwe w województwie świętokrzyskim w latach 2011-2021 według płci. Współczynniki surowe.....	23
Rycina 5. Zachorowalność na nowotwory złośliwe ogółem w 5-letnich grupach wieku u mężczyzn w województwie świętokrzyskim w 2011 i 2021 roku. Współczynniki surowe	24
Rycina 6. Zachorowalność na nowotwory złośliwe ogółem w 5-letnich grupach wieku u kobiet w województwie świętokrzyskim w 2011 i 2021 roku. Współczynniki surowe	24
Rycina 7. Struktura zarejestrowanych zachorowań na najczęściej występujące nowotwory złośliwe u mężczyzn w województwie świętokrzyskim w 2021 roku.....	25
Rycina 8. Struktura zarejestrowanych zachorowań na najczęściej występujące nowotwory złośliwe u kobiet w województwie świętokrzyskim w 2021 roku.....	25
Rycina 9. Najczęstsze zachorowania na nowotwory złośliwe według płci i grup wieku w województwie świętokrzyskim w 2021 roku. Liczby bezwzględne.....	34
Rycina 10. Zarejestrowane zachorowania na nowotwory złośliwe ogółem, według płci w powiatach województwa świętokrzyskiego w 2021 roku. Liczby bezwzględne	40
Rycina 11. Rozkład geograficzny zachorowalności mężczyzn na nowotwory złośliwe ogółem w powiatach województwa świętokrzyskiego w 2021 roku. Współczynniki surowe	41
Rycina 12. Rozkład geograficzny zachorowalności kobiet na nowotwory złośliwe ogółem w powiatach województwa świętokrzyskiego w 2021 roku. Współczynniki surowe	41
Rycina 13. Umieralność na nowotwory złośliwe w województwie świętokrzyskim w latach 2011-2021 według płci. Współczynniki surowe.....	48
Rycina 14. Umieralność na nowotwory złośliwe ogółem w 5-letnich grupach wieku u mężczyzn w województwie świętokrzyskim w 2011 i 2021 roku. Współczynniki surowe	49
Rycina 15. Umieralność na nowotwory złośliwe ogółem w 5-letnich grupach wieku u kobiet w województwie świętokrzyskim w 2011 i 2021 roku. Współczynniki surowe	49
Rycina 16. Struktura zarejestrowanych zgonów na najczęściej występujące nowotwory złośliwe u mężczyzn w województwie świętokrzyskim w 2021 roku.....	50
Rycina 17. Struktura zarejestrowanych zgonów na najczęściej występujące nowotwory złośliwe u kobiet w województwie świętokrzyskim w 2021 roku	50
Rycina 18. Najczęstsze zgony na nowotwory złośliwe według płci i grupy wieku w województwie świętokrzyskim w 2021 roku. Liczby bezwzględne.....	59
Rycina 19. Zarejestrowane zgony na nowotwory złośliwe ogółem, według płci w powiatach województwa świętokrzyskiego w 2021 roku. Liczby bezwzględne.....	65
Rycina 20. Rozkład geograficzny zgonów mężczyzn na nowotwory złośliwe ogółem w powiatach województwa świętokrzyskiego w 2021 roku. Współczynniki surowe.....	66
Rycina 21. Rozkład geograficzny zgonów kobiet na nowotwory złośliwe ogółem w powiatach województwa świętokrzyskiego w 2021 roku. Współczynniki surowe	66

WSTĘP

Biuletyn „Nowotwory złośliwe w województwie świętokrzyskim w 2021 roku” jest seryjnym wydawnictwem przygotowanym przez Zakład Epidemiologii i Walki z Rakiem Świętokrzyskiego Centrum Onkologii w Kielcach. Zawiera informacje dotyczące obciążenia nowotworami złośliwymi w województwie świętokrzyskim. W tabelach, na rycinach i mapach biuletynu przedstawiono ogólne dane dotyczące zachorowań i zgonów w województwie oraz dane szczegółowe z uwzględnieniem grup wieku, płci i lokalizacji nowotworu złośliwego, a także miejsca zamieszkania (według powiatu). Wersja elektroniczna biuletynu dostępna jest na stronie internetowej Świętokrzyskiego Centrum Onkologii w Kielcach (https://www.onkol.kielce.pl/sites/default/files/Biuletyny/biuletyn_2023.pdf).

ŚWIĘTOKRZYSKIE CENTRUM ONKOLOGII

Świętokrzyskie Centrum Onkologii w Kielcach dzięki doświadczeniu oraz nowoczesnemu, interdyscyplinarnemu podejściu do pacjenta jest ośrodkiem świadczącym usługi medyczne na najwyższym poziomie. Pacjent otrzymuje tu kompleksową opiekę onkologiczną: stacjonarną, dzienną i ambulatoryjną, począwszy od specjalistycznej diagnozy przez leczenie aż po rehabilitację i opiekę psychologiczną.



W strukturach Świętokrzyskiego Centrum Onkologii funkcjonuje 10 klinik oraz 3 działy, 3 ośrodki opieki dziennej, 19 zakładów działalności medycznej, 29 poradni specjalistycznych oraz filie zamiejscowe w Opatowie i Busku Zdroju.

Nasz ośrodek dysponuje wysoko wykwalifikowaną kadrą medyczną oraz specjalistycznym sprzętem diagnostycznym i terapeutycznym najnowszej generacji, umożliwiającym m.in. wdrożenie terapii spersonalizowanej. Każdego dnia niesiemy wszechstronną pomoc pacjentom oraz ich rodzinom w zmaganiu się z chorobą nowotworową.

Świętokrzyskie Centrum Onkologii realizuje również szereg projektów profilaktycznych, których celem jest szeroko zakrojona akcja informacyjno-edukacyjna i wzrost świadomości na temat chorób nowotworowych. Dzięki programom nastąpiło zwiększenie dostępności do badań profilaktycznych, w tym zapewnienie badań w miejscu zamieszkania lub transport na badania. Pacjenci mogą też liczyć na medyczne wsparcie specjalistyczne. W latach 2019-2023 realizowane były następujące programy:

- „Szczepienia dla chorych onkologicznie”
- „Profilaktyka nowotworów płuc”
- „Profilaktyka obrzęku limfatycznego po leczeniu raka piersi”
- „Profilaktyka raka piersi - subregion północny”
- „Profilaktyka raka piersi - subregion południowy”.

ŚWIĘTOKRZYSKIE BIURO REJESTRACJI NOWOTWORÓW

W strukturach Świątokrzyskiego Centrum Onkologii funkcjonuje Świątokrzyskie Biuro Rejestracji Nowotworów. Biuro zajmuje się pozyskiwaniem, gromadzeniem i aktualizowaniem informacji o pacjentach zamieszkałych na terenie województwa świętokrzyskiego, chorych na nowotwory złośliwe. Dokumentem pozwalającym na gromadzenie danych jest Karta Zgłoszenia Nowotworu Złośliwego (MZ/N1-a).

Obowiązek wypełniania i przesłania do Biura karty statystycznej spoczywa na wszystkich placówkach ochrony zdrowia w Polsce (publicznych i niepublicznych), w których leczą się mieszkańcy województwa świętokrzyskiego.

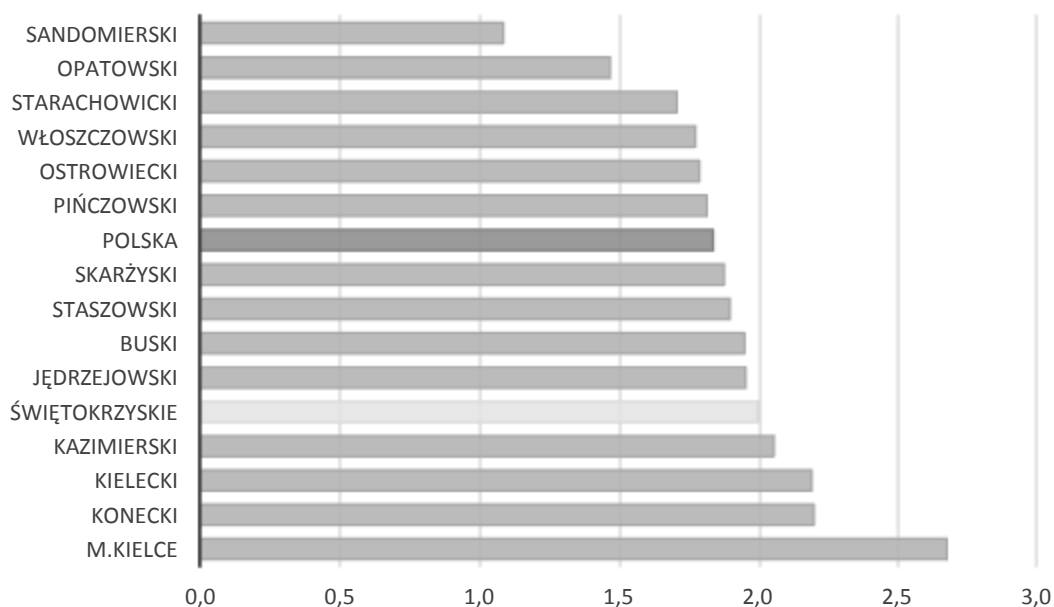
Zasady gromadzenia danych oraz instytucje odpowiedzialne za nie określa ustawa z dnia 29 czerwca 1995r. o statystyce publicznej (t.j. Dz. U. z 2022r., poz. 459 ze zm.) wraz z corocznym rozporządzeniem Prezesa Rady Ministrów w sprawie badań statystyki publicznej oraz Rozporządzenie Ministra Zdrowia z dnia 30 marca 2023r. zmieniające rozporządzenie w sprawie Krajowego Rejestru Nowotworów (Dz. U. 2023, poz. 661).

Dane dotyczące zgonów pochodzą z Głównego Urzędu Statystycznego.

KOMPLETNOŚĆ REJESTRACJI

Na prawidłową ocenę stanu zagrożenia nowotworami złośliwymi wpływa wysoka kompletność i jakość rejestracji nowotworów w badanej populacji.

Najprostszą miarą oceny kompletności rejestracji jest wskaźnik zachorowania/zgony, będący ilorazem liczby nowo zarejestrowanych nowotworów złośliwych ogółem i liczby zgonów z powodu nowotworów złośliwych w tym samym czasie. Dla województwa świętokrzyskiego wskaźnik ten w 2021 roku wynosił 2,0, w tym dla mężczyzn 1,8, a dla kobiet 2,2.



Rycina 1. Wskaźnik zachorowania/zgony na nowotwory złośliwe według powiatów w województwie świętokrzyskim w 2021 roku

Figure 1. Cancer incidence/death ratio by sex and poviats, Świętokrzyskie Voivodeship, 2021

Ocenie jakości danych gromadzonych w rejestrze służy odsetek rozpoznań potwierdzonych badaniem histopatologicznym. W 2021 roku w województwie świętokrzyskim odsetek ten wynosił 99%.

Pośrednią miarą opisującą jakość danych jest odsetek zachorowań z rozpoznaniem bliżej nieokreślonym (ICD10: C76, C80). Niska wartość tego wskaźnika świadczy o wysokiej jakości danych. W 2021 roku w województwie świętokrzyskim odsetek zachorowań z rozpoznaniem bliżej nieokreślonym wynosił 1,1%.

Świętokrzyskie Biuro Rejestracji Nowotworów od lat jest uważane za jedno z najlepszych w Polsce ze względu na bardzo wysoką kompletność rejestracji zachorowań, wysoki procent potwierżeń histopatologicznych i niski odsetek zachorowań z rozpoznaniem bliżej nieokreślonym (ICD10: C76, C80).

PODZIAŁ ADMINISTRACYJNY I STRUKTURA LUDNOŚCI WOJEWÓDZTWA ŚWIĘTOKRZYSKIEGO

Województwo świętokrzyskie położone jest w południowo-wschodniej Polsce. Graniczy z 6 innymi województwami: lubelskim, łódzkim, mazowieckim, małopolskim, podkarpackim i śląskim. Pod względem administracyjnym województwo świętokrzyskie składa się z 13 powiatów oraz miasta Kielce na prawach powiatu. W powiatach województwa znajdują się 102 gminy. Pięć z nich stanowią gminy miejskie, 40 gminy miejsko-wiejskie, 57 gminy wiejskie.

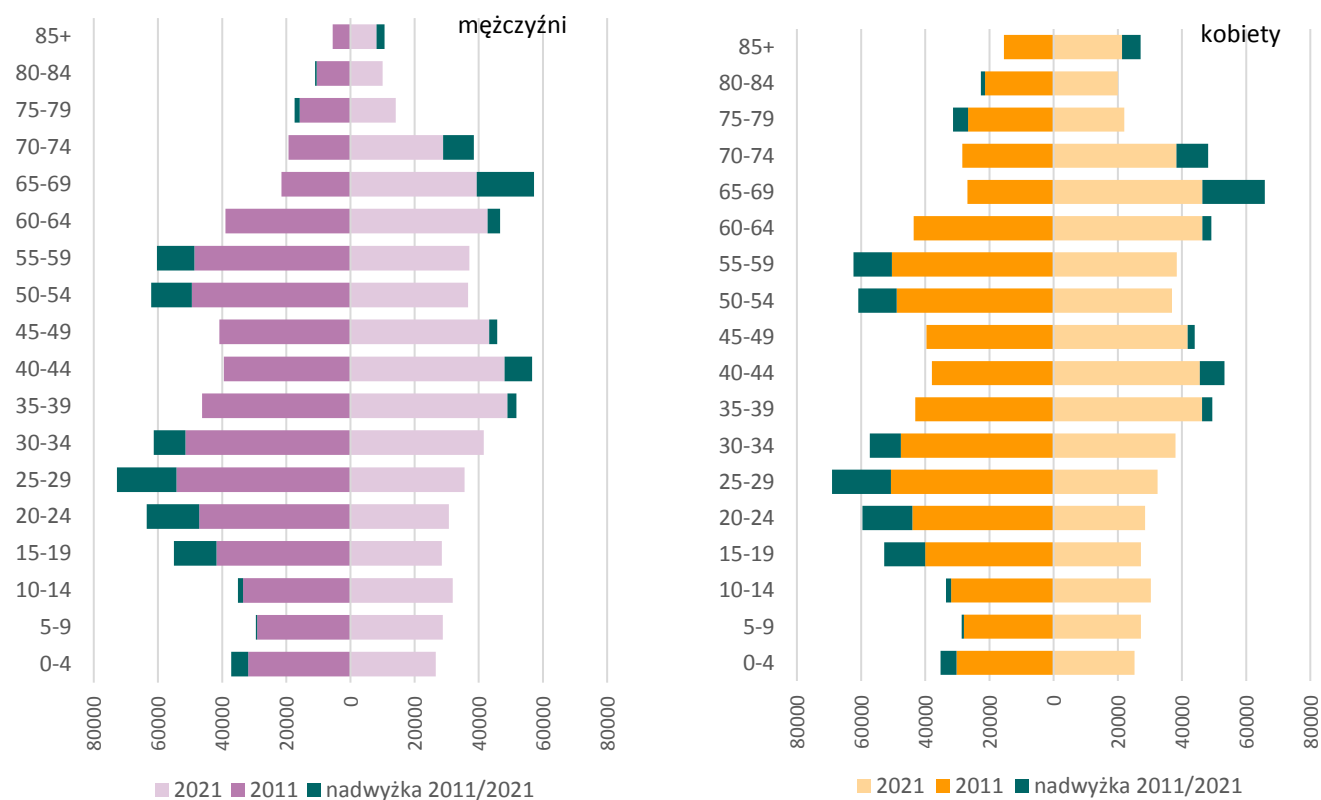


Rycina 2. Podział administracyjny województwa świętokrzyskiego
Figure 2. Administrative division, Świętokrzyskie Voivodeship

Według danych Krajowego Rejestru Nowotworów (stan na dzień 30 czerwca) liczba mieszkańców województwa świętokrzyskiego w 2021 roku wynosiła 1 193 218 osoby, z czego liczba mężczyzn stanowiła 580 922 (48,7%), a kobiet 612 296 (51,3%). Populacja województwa świętokrzyskiego w 2021 roku stanowiła 3,1 % liczby ludności Polski. W 2021 roku w porównaniu z rokiem 2011 liczba mieszkańców województwa zmniejszyła się o 86 906 (6,8%), z czego liczba mężczyzn zmniejszyła się o 44 281 (7,1%), a liczba kobiet o 42 625 (6,5%).

Tabela 1. Struktura ludności województwa świętokrzyskiego według płci i 5-letnich grup wieku w 2021 roku
 Table 1. The structure of population by sex and five-year age groups, Świętokrzyskie Voivodeship, 2021

Grupa wieku	Standardowa populacja świata	Mężczyźni		Kobiety		Ogółem
		n	%	n	%	
0-4	12 000	26 590	4,6	25 231	4,1	51 821
5-9	10 000	28 768	5,0	27 203	4,4	55 971
10-14	9 000	31 889	5,5	30 261	4,9	62 150
15-19	9 000	28 450	4,9	27 224	4,5	55 674
20-24	8 000	30 698	5,3	28 512	4,7	59 210
25-29	8 000	35 597	6,1	32 424	5,3	68 021
30-34	6 000	41 559	7,2	37 987	6,2	79 546
35-39	6 000	48 954	8,4	46 264	7,6	95 218
40-44	6 000	48 043	8,3	45 602	7,5	93 645
45-49	6 000	43 295	7,5	41 802	6,8	85 097
50-54	5 000	36 700	6,3	36 938	6,0	73 638
55-59	4 000	37 030	6,4	38 366	6,3	75 396
60-64	4 000	42 790	7,4	46 384	7,6	89 174
65-69	3 000	39 357	6,8	46 373	7,6	85 730
70-74	2 000	28 916	5,0	38 337	6,3	67 253
75-79	1 000	14 107	2,4	22 019	3,6	36 126
80-84	500	10059	1,7	20051	3,3	30110
85+	500	8120	1,4	21318	3,5	29438
Ogółem	100 000	580 922	100,0	612 296	100,0	1 193 218



Rycina 3. Ludność województwa świętokrzyskiego według płci i 5-letnich grup wieku w latach 2011 i 2021
 Figure 3. Population by sex and five-year age groups, Świętokrzyskie Voivodeship, 2011 and 2021

Tabela 2. Liczba ludności w powiatach według płci i 5-letnich grup wieku w województwie świętokrzyskim w 2021 roku
 Table 2. Population in poviats by sex and five-year age groups, Świętokrzyskie Voivodeship, 2021

Powiat	Płeć	0-4	5-9	10-14	15-19	20-24	25-29	30-34	35-39	40-44	45-49	50-54	55-59	60-64	65-69	70-74	75-79	80-84	85+	Ogółem
buski	Mężczyźni	1 437	1 670	1 803	1 683	1 776	2 062	2 322	2 749	2 703	2 588	2 237	2 179	2 599	2 279	1 786	875	615	537	33 900
	Kobiety	1 402	1 522	1 786	1 584	1 671	1 784	2 063	2 619	2 611	2 553	2 171	2 147	2 630	2 579	2 219	1 437	1 205	1 440	35 423
	Ogółem	2 839	3 192	3 589	3 267	3 447	3 846	4 385	5 368	5 314	5 141	4 408	4 326	5 229	4 858	4 005	2 312	1 820	1 977	69 323
jędrzejowski	Mężczyźni	1 894	2 179	2 372	2 156	2 276	2 514	2 827	3 378	3 374	3 049	2 504	2 352	2 963	2 884	2 157	981	627	474	40 961
	Kobiety	1 855	1 994	2 291	2 036	2 016	2 283	2 604	3 140	3 270	2 721	2 345	2 455	3 111	3 275	2 649	1 419	1 193	1 295	41 952
	Ogółem	3 749	4 173	4 663	4 192	4 292	4 797	5 431	6 518	6 644	5 770	4 849	4 807	6 074	6 159	4 806	2 400	1 820	1 769	82 913
kazimierski	Mężczyźni	676	686	827	748	833	1 043	1 126	1 380	1 242	1 203	1 064	1 057	1 229	1 124	773	430	325	238	16 004
	Kobiety	607	640	793	733	814	935	994	1 200	1 175	1 095	1 067	1 097	1 218	1 206	989	654	585	677	16 479
	Ogółem	1 283	1 326	1 620	1 481	1 647	1 978	2 120	2 580	2 417	2 298	2 131	2 154	2 447	2 330	1 762	1 084	910	915	32 483
kielecki	Mężczyźni	5 712	6 090	6 560	5 611	6 236	7 042	7 889	9 066	8 729	7 928	6 870	6 715	7 138	5 801	4 057	1 811	1 283	990	105 528
	Kobiety	5 424	5 667	6 177	5 478	5 765	6 521	7 404	8 531	8 341	7 577	6 528	6 380	7 073	6 196	4 778	2 677	2 671	2 930	106 118
	Ogółem	11 136	11 757	12 737	11 089	12 001	13 563	15 293	17 597	17 070	15 505	13 398	13 095	14 211	11 997	8 835	4 488	3 954	3 920	211 646
konecki	Mężczyźni	1 525	1 677	1 951	1 834	2 008	2 203	2 516	2 952	3 016	2 940	2 496	2 592	2 853	2 571	2 048	963	650	528	37 323
	Kobiety	1 381	1 632	1 900	1 740	1 813	1 935	2 187	2 787	2 701	2 623	2 388	2 453	3 009	3 055	2 584	1 495	1 360	1 496	38 539
	Ogółem	2 906	3 309	3 851	3 574	3 821	4 138	4 703	5 739	5 717	5 563	4 884	5 045	5 862	5 626	4 632	2 458	2 010	2 024	75 862
opatowski	Mężczyźni	1 010	1 166	1 363	1 245	1 369	1 549	1 726	1 920	1 974	1 810	1 559	1 694	1 901	1 912	1 166	526	413	373	24 676
	Kobiety	964	1 066	1 224	1 234	1 251	1 359	1 487	1 751	1 818	1 736	1 587	1 672	1 828	1 953	1 506	839	882	947	25 104
	Ogółem	1 974	2 232	2 587	2 479	2 620	2 908	3 213	3 671	3 792	3 546	3 146	3 366	3 729	3 865	2 672	1 365	1 295	1 320	49 780
ostrowiecki	Mężczyźni	1 828	2 185	2 635	2 336	2 527	2 646	3 270	4 090	4 202	3 705	3 039	3 291	4 023	3 904	2 702	1 279	928	738	49 328
	Kobiety	1 754	2 090	2 423	2 287	2 221	2 385	2 881	3 875	4 132	3 654	3 222	3 714	4 851	4 739	3 759	2 072	1 946	1 908	53 913
	Ogółem	3 582	4 275	5 058	4 623	4 748	5 031	6 151	7 965	8 334	7 359	6 261	7 005	8 874	8 643	6 461	3 351	2 874	2 646	103 241
pińczowski	Mężczyźni	840	871	900	902	1 022	1 155	1 292	1 466	1 467	1 274	1 214	1 211	1 462	1 368	964	485	343	253	18 489
	Kobiety	827	832	886	848	931	1 044	1 175	1 329	1 244	1 262	1 167	1 253	1 405	1 465	1 246	776	656	740	19 086
	Ogółem	1 667	1 703	1 786	1 750	1 953	2 199	2 467	2 795	2 711	2 536	2 381	2 464	2 867	2 833	2 210	1 261	999	993	37 575
sandomierski	Mężczyźni	1 544	1 587	1 900	1 861	1 997	2 185	2 509	2 884	2 920	2 708	2 369	2 393	2 593	2 410	1 810	949	711	537	35 867
	Kobiety	1 527	1 583	1 833	1 765	1 804	1 975	2 335	2 734	2 717	2 653	2 463	2 489	2 757	2 750	2 404	1 484	1 275	1 413	37 961
	Ogółem	3 071	3 170	3 733	3 626	3 801	4 160	4 844	5 618	5 637	5 361	4 832	4 882	5 350	5 160	4 214	2 433	1 986	1 950	73 828
skarżyski	Mężczyźni	1 290	1 513	1 723	1 491	1 618	1 851	2 346	2 913	2 907	2 511	2 135	2 235	2 797	2 584	1 847	844	667	595	33 867
	Kobiety	1 221	1 430	1 594	1 396	1 507	1 628	2 028	2 645	2 632	2 439	2 223	2 428	3 276	3 316	2 577	1 415	1 381	1 599	36 735
	Ogółem	2 511	2 943	3 317	2 887	3 125	3 479	4 374	5 558	5 539	4 950	4 358	4 663	6 073	5 900	4 424	2 259	2 048	2 194	70 602
starachowicki	Mężczyźni	1 790	1 937	2 279	1 977	2 105	2 567	2 993	3 553	3 399	2 973	2 645	2 779	3 198	2 833	2 032	1 047	883	694	41 684
	Kobiety	1 680	1 888	2 091	1 901	1 910	2 133	2 691	3 257	3 119	2 859	2 672	2 892	3 568	3 443	2 887	1 755	1 697	1 806	44 249
	Ogółem	3 470	3 825	4 370	3 878	4 015	4 700	5 684	6 810	6 518	5 832	5 317	5 671	6 766	6 276	4 919	2 802	2 580	2 500	85 933
staszowski	Mężczyźni	1 642	1 772	1 934	1 749	2 031	2 224	2 484	2 758	2 727	2 517	2 173	2 131	2 605	2 325	1 695	820	503	447	34 537
	Kobiety	1 543	1 619	1 881	1 681	1 811	1 971	2 212	2 581	2 589	2 413	2 185	2 247	2 592	2 488	2 054	1 134	1 049	1 177	35 227
	Ogółem	3 185	3 391	3 815	3 430	3 842	4 195	4 696	5 339	5 316	4 930	4 358	4 378	5 197	4 813	3 749	1 954	1 552	1 624	69 764
włoszczowski	Mężczyźni	1 091	1 083	1 228	1 167	1 196	1 408	1 549	1 734	1 717	1 561	1 381	1 469	1 616	1 444	1 080	556	342	254	21 876
	Kobiety	949	1 019	1 105	1 127	1 098	1 229	1 338	1 636	1 565	1 449	1 351	1 324	1 576	1 587	1 360	786	677	718	21 894
	Ogółem	2 040	2 102	2 333	2 294	2 294	2 637	2 887	3 370	3 282	3 010	2 732	2 793	3 192	3 031	2 440	1 342	1 019	972	43 770
m.Kielce	Mężczyźni	4 311	4 352	4 414	3 690	3 704	5 148	6 710	8 111	7 666	6 528	5 014	4 932	5 813	5 918	4 799	2 541	1 769	1 462	86 882
	Kobiety	4 097	4 221	4 277	3 414	3 900	5 242	6 588	8 179	7 688	6 768	5 569	5 815	7 490	8 321	7 325	4 076	3 474	3 172	99 616
	Ogółem	8 408	8 573	8 691	7 104	7 604	10 390	13 298	16 290	15 354	13 296	10 583	10 747	13 303	14 239	12 124	6 617	5 243	4 634	186 498

MATERIAŁ

Do opracowania niniejszego biuletynu wykorzystano dane dotyczące zachorowań i zgonów na terenie województwa świętokrzyskiego pozyskane z Krajowego Rejestru Nowotworów. Źródłem informacji o zachorowaniach na nowotwory złośliwe były Karty Zgłoszenia Nowotworu Złośliwego MZ/N1-a (wzór karty – aneks strona 73). Zgłoszeniu podlegają nowotwory złośliwe kodowane według X Rewizji Międzynarodowej Statystycznej Klasyfikacji Chorób i Problemów Zdrowotnych od C00 do C97 i D00 do D09.

Informacje dotyczące liczby ludności w województwie świętokrzyskim pochodzą z Głównego Urzędu Statystycznego.

WSKAŹNIKI STATYSTYCZNE

Dokonując analizy danych zastosowano podstawowe wskaźniki statystyczne:

- **Surowy współczynnik zachorowalności/umieralności (Crude rate – CR)** określa liczbę zachorowań (zgonów) na nowotwory złośliwe przypadających na 10^5 osób bez określania struktury wieku.
- **Standaryzowany (wg wieku) współczynnik zachorowalności/umieralności (Age-standardized World – ASW)** określa ile zachorowań wystąpiłoby w danej populacji (w przeliczeniu na 10^5 mieszkańców), gdyby struktura wieku tej populacji była taka sama jak struktura wieku populacji przyjętej za standard. Za populację standardową przyjęto „standardową populację świata”.
- **Bezwzględna liczba zachorowań/zgonów (n)** określa liczbę zachorowań (zgonów) na nowotwory złośliwe występujących w określonym przedziale czasu w danej populacji. Zależy od struktury wieku i wielkości populacji.
- **Wskaźnik struktury (odsetek)** jest ilorazem bezwzględnej liczby wybranych według określonego kryterium zachorowań/zgonów przez całkowitą liczbę zachorowań/zgonów wyrażanym w procentach.
- **Wskaźnik zachorowania/zgony** jest ilorazem liczby zarejestrowanych zachorowań i liczby zgonów na nowotwory złośliwe tej samej lokalizacji w tym samym czasie.

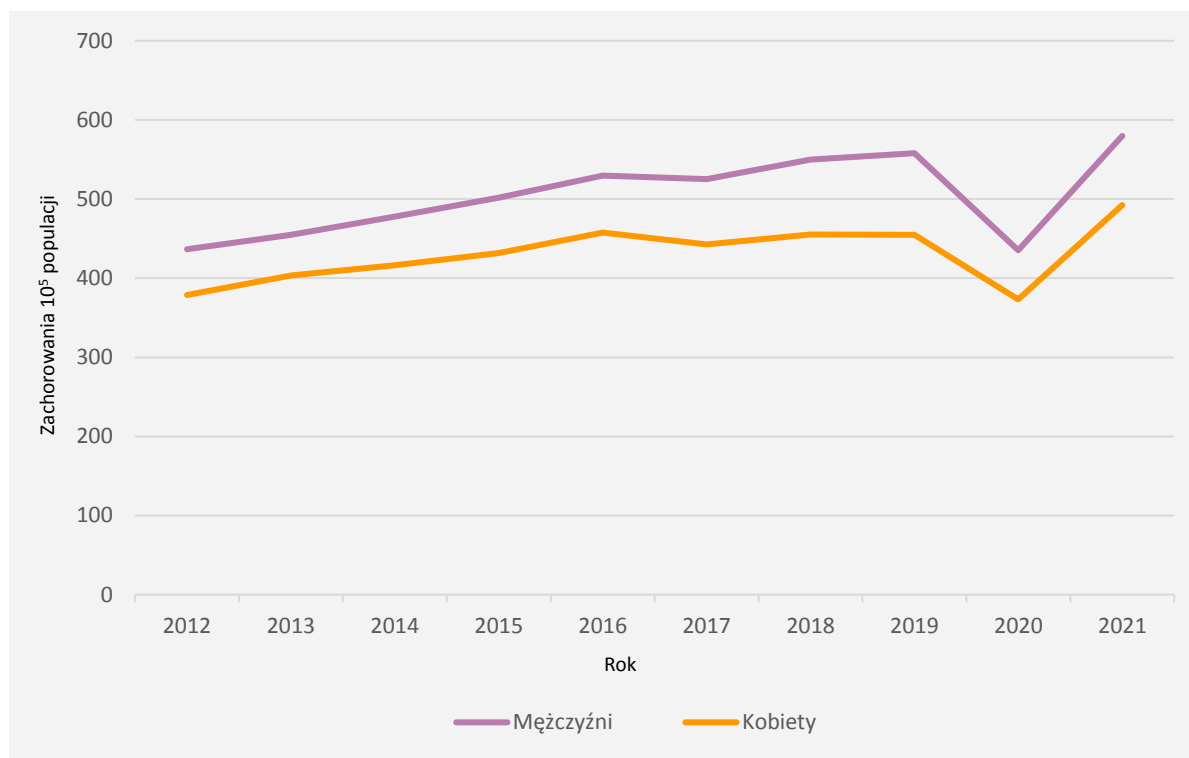
Analizy statystyczne i interpretacje graficzne wyników wykonano przy użyciu pakietu Microsoft Office 2013 oraz SAS Enterprise Guide 7.1 z licencją Świętokrzyskiego Centrum Onkologii.

ZACHOROWANIA NA NOWOTWORY ZŁOŚLIWE W WOJEWÓDZTWIE ŚWIĘTOKRZYSKIM W 2021 ROKU

Tabela 3. Zarejestrowane zachorowania na nowotwory złośliwe ogółem według płci w województwie świętokrzyskim w latach 2011-2021

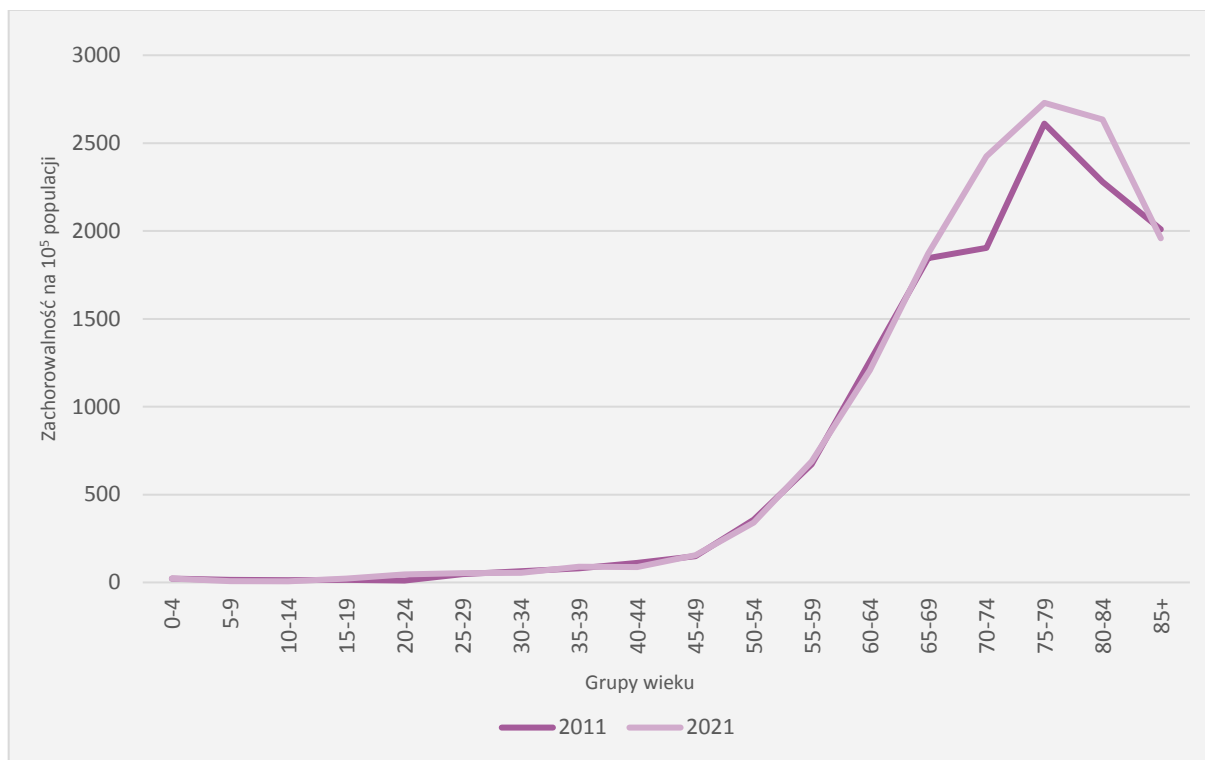
Table 3. Registered new cancer cases of all cancer combined by sex, Świętokrzyskie Voivodeship, 2011-2021

Rok	n	Mężczyźni		n	Kobiety	
		CR	ASW		CR	ASW
2011	2617	418,6	259,0	2565	391,7	211,8
2012	2720	436,6	263,5	2472	378,9	208,1
2013	2820	454,6	268,3	2621	403,3	214,0
2014	2953	478,0	268,3	2696	416,3	217,5
2015	3083	501,5	283,8	2 785	431,7	224,2
2016	3241	529,7	290,3	2941	457,7	233,1
2017	3201	525,2	283,1	2833	442,5	222,9
2018	3337	549,9	289,6	2902	455,2	222,9
2019	3366	557,9	284,6	2883	454,7	225,2
2020	2610	435,3	220,7	2352	373,1	186,9
2021	3368	579,8	284,8	3015	492,4	234,9

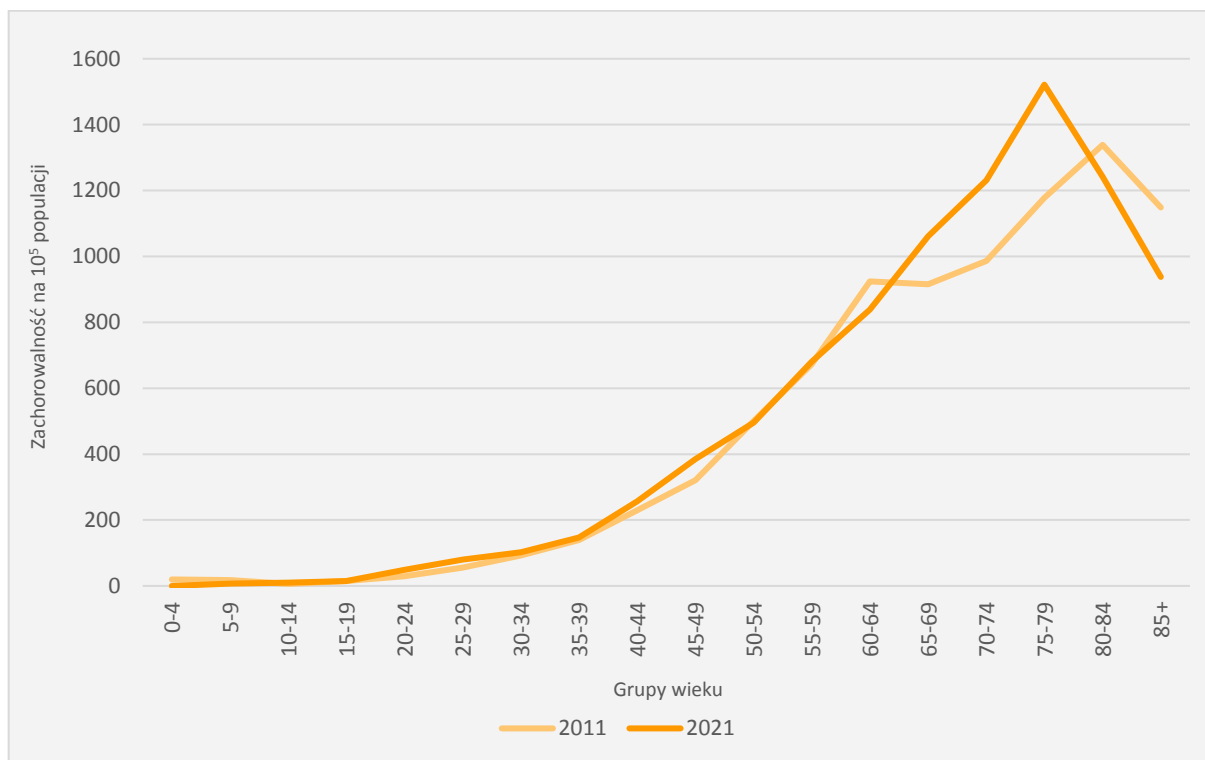


Rycina 4. Zachorowalność na nowotwory złośliwe w województwie świętokrzyskim w latach 2011-2021 według płci. Współczynniki surowe

Figure 4. Cancer incidence by sex, Świętokrzyskie Voivode, 2011-2021. Age standardized world



Rycina 5. Zachorowalność na nowotwory złośliwe ogółem w 5-letnich grupach wieku u mężczyzn w województwie świętokrzyskim w 2011 i 2021 roku. Współczynniki surowe
 Figure 5. Total cancer incidence in five-year age groups, Świętokrzyskie Voivodeship, 2011 and 2021, males. Crude rates



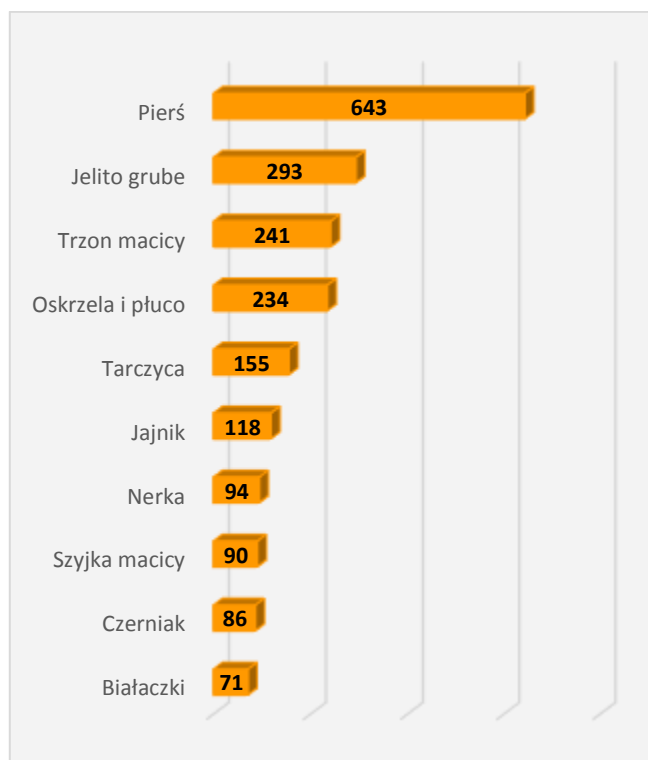
Rycina 6. Zachorowalność na nowotwory złośliwe ogółem w 5-letnich grupach wieku u kobiet w województwie świętokrzyskim w 2011 i 2021 roku. Współczynniki surowe
 Figure 6. Total cancer incidence in five-year age groups, Świętokrzyskie Voivodeship, 2011 and 2021, females. Crude rates



Umiejscowienie	CR	ASW	%
Gruzoł krokowy	138,1	62,7	23,8
Oskrzela i płuco	80,9	38,0	14,0
Jelito grube	65,9	31,3	11,4
Pęcherz moczowy	39,2	17,6	6,8
Żołądek	20,1	9,2	3,5
Nerka	17,2	9,2	3,0
Białaczk	15,3	8,8	2,6
Krtań	13,8	7,0	2,4
Chłoniaki	13,6	7,3	2,3
Trzustka	13,1	6,2	2,3

Rycina 7. Struktura zarejestrowanych zachorowań na najczęściej występujące nowotwory złośliwe u mężczyzn w województwie świętokrzyskim w 2021 roku

Figure 7. The structure of registered new cancer cases of the most common cancers, Świętokrzyskie Voivodeship, 2021, males



Umiejscowienie	CR	ASW	%
Pierś	105,0	54,4	21,3
Jelito grube	47,9	19,5	9,7
Trzon macicy	39,4	18,3	8,0
Oskrzela i płuco	38,2	15,3	7,8
Tarczycyca	25,3	20,1	5,1
Jajnik	19,3	10,1	3,9
Nerka	15,4	6,8	3,1
Szyjka macicy	14,7	8,1	3,0
Czerniak	14,0	7,3	2,9
Białaczk	11,6	5,8	2,4

Rycina 8. Struktura zarejestrowanych zachorowań na najczęściej występujące nowotwory złośliwe u kobiet w województwie świętokrzyskim w 2021 roku

Figure 8. The structure of registered new cancer cases of the most common cancers, Świętokrzyskie Voivodeship, 2021, females

Tabela 4. Zachorowalność na nowotwory złośliwe według umiejscowienia u mężczyzn w województwie świętokrzyskim w 2021 roku

Table 4. Cancer incidence by site, Świętokrzyskie Voivodeship, 2021, males

ICD	Umiejscowienie	n	CR	ASW	%	Kolejność występowania
C00-D09	Ogółem	3368	579,8	284,8	100,0	-
C00	Warga	13	2,2	1,0	0,4	28
C01	Nasada języka	9	1,5	0,9	0,3	39
C02	Inne i nieokreślone części języka	19	3,3	1,9	0,6	27
C03	Dziąsło	5	0,9	0,4	0,1	51
C04	Dno jamy ustnej	10	1,7	1,0	0,3	33
C05	Podniebienie	4	0,7	0,5	0,1	55
C06	Inne i nieokreślone części jamy ustnej	7	1,2	0,7	0,2	48
C07	Ślinianka przyuszna	8	1,4	0,6	0,2	45
C08	Inne i nieokreślone duże gruczoły ślinowe	2	0,3	0,2	0,1	64
C09	Migdałek	12	2,1	1,1	0,4	29
C10	Część ustna gardła	22	3,8	2,2	0,7	26
C11	Część nosowa gardła	8	1,4	0,9	0,2	45
C12	Zachyłek gruszkowaty	10	1,7	0,9	0,3	33
C13	Część krtaniowa gardła	10	1,7	0,8	0,3	33
C14	Inne i bliżej nieokreślone umiejscowienie w obrębie wargi, jamy ustnej i gardła	0	0,0	0,0	0,0	-
C15	Przełyk	39	6,7	3,4	1,2	17
C16	Żołądek	117	20,1	9,2	3,5	7
C17	Jelito cienkie	2	0,3	0,2	0,1	64
C18	Okrężnica	207	35,6	16,6	6,1	5
C19	Zgięcie esiczo-odbytnicze	40	6,9	3,2	1,2	16
C20	Odbytnica	132	22,7	11,2	3,9	6
C21	Odbyt i kanał odbytu	4	0,7	0,3	0,1	55
C22	Wątroba i przewody żółciowe wewnątrzwątrobowe	38	6,5	3,6	1,1	18
C23	Pęcherzyk żółciowy	4	0,7	0,3	0,1	55
C24	Inne i nieokreślone części dróg żółciowych	11	1,9	1,0	0,3	30
C25	Trzustka	76	13,1	6,2	2,3	10
C26	Inne i niedokładnie określone narządy trawienne	1	0,2	0,1	0,0	71
C30	Jama nosowa i ucho środkowe	2	0,3	0,2	0,1	64
C31	Zatoki przynosowe	0	0,0	0,0	0,0	-
C32	Krtań	80	13,8	7,0	2,4	9
C33	Tchawica	0	0,0	0,0	0,0	-
C34	Oskrzela i płuco	470	80,9	38,0	14,0	2
C37	Grasica	3	0,5	0,3	0,1	60
C38	Serca, śródpiersie i opłucna	1	0,2	0,1	0,0	71
C39	Inne i niedokładnie określone części układu oddechowego i narządów klatki piersiowej	2	0,3	0,1	0,1	64
C40	Kości i chrząstki stawowe kończyn	3	0,5	0,3	0,1	60
C41	Kości i chrząstki stawowe o innym i nieokreślonym umiejscowieniu	4	0,7	0,5	0,1	55
C43	Czerniak skóry	66	11,4	6,2	2,0	11
C44	Inne nowotwory złośliwe skóry	253	43,6	19,0	7,5	3
C45	Międzybłoniak	11	1,9	0,9	0,3	30
C46	Mięsak Kaposiego	2	0,3	0,2	0,1	64
C47	Nerwy obwodowe i autonomiczny układ nerwowy	0	0,0	0,0	0,0	-
C48	Przestrzeń zaotrzewnowa i otrzewna	3	0,5	0,3	0,1	60
C49	Tkanka łączna i inne tkanki miękkie	9	1,5	1,1	0,3	39
C50	Sutek	9	1,5	0,6	0,3	39
C60	Prącie	9	1,5	0,7	0,3	39
C61	Gruzoł krokowy	802	138,1	62,7	23,8	1

Tabela 4 (cd.) Zachorowalność na nowotwory złośliwe według umiejscowienia u mężczyzn w województwie świętokrzyskim w 2021 roku

Table 4 (cont.) Cancer incidence by site, Świętokrzyskie Voivodeship, 2021, males

ICD	Umiejscowienie	n	CR	ASW	%	Kolejność występowania
C62	Jądro	41	7,1	7,0	1,2	15
C63	Inne i nieokreślone męskie narządy płciowe	0	0,0	0,0	0,0	-
C64	Nerka za wyjątkiem miedniczki nerkowej	100	17,2	9,2	3,0	8
C65	Miedniczka nerkowa	9	1,5	0,8	0,3	39
C66	Moczowód	5	0,9	0,4	0,1	51
C67	Pęcherz moczowy	228	39,2	17,6	6,8	4
C68	Inne i nieokreślone narządy moczowe	0	0,0	0,0	0,0	-
C69	Oko	9	1,5	0,7	0,3	39
C70	Opony	4	0,7	0,4	0,1	55
C71	Mózg	47	8,1	5,8	1,4	13
C72	Rdzeń kręgowy, nerwy czaszkowe i inne części centralnego systemu nerwowego	0	0,0	0,0	0,0	-
C73	Tarczycza	42	7,2	5,1	1,2	14
C74	Nadnercza	0	0,0	0,0	0,0	-
C75	Inne gruczoły wydzielania wewnętrznego i struktur pokrewnych	2	0,3	0,1	0,1	64
C76	Umiejscowienia inne i niedokładnie określone	3	0,5	0,2	0,1	60
C77	Wtórne i nieokreślone nowotwory węzłów chłonnych	7	1,2	0,7	0,2	48
C78	Wtórne nowotwory złośliwe układu oddechowego i trawiennego	11	1,9	0,9	0,3	30
C79	Wtórny nowotwór złośliwy innych	26	4,5	1,9	0,8	23
C80	Nowotwór złośliwy bez określenia jego umiejscowienia	27	4,6	2,2	0,8	22
C81	Choroba Hodgkina	10	1,7	1,4	0,3	33
C82	Chłoniak niezziarniczny guzkowy (grudkowy)	8	1,4	0,8	0,2	45
C83	Chłoniaki niezziarnicze rozlane	35	6,0	2,8	1,0	19
C84	Obwodowy i skórny chłoniak z komórek T	6	1,0	0,8	0,2	50
C85	Inne i nieokreślone postacie chłoniaków niezziarnicznych	29	5,0	2,8	0,9	21
C86	Inne określone chłoniaki z komórek T/NK	1	0,2	0,1	0,0	71
C88	Złośliwe choroby immunoproliferacyjne	0	0,0	0,0	0,0	-
C90	Szpiczak mnogi i nowotwory z komórek plazmatycznych	32	5,5	2,8	1,0	20
C91	Białaczka limfatyczna	62	10,7	6,5	1,8	12
C92	Białaczka szpikowa	25	4,3	2,1	0,7	24
C93	Białaczka monocytowa	2	0,3	0,1	0,1	64
C94	Inne białaczki określonego rodzaju	0	0,0	0,0	0,0	-
C95	Białaczka z komórek nieokreślonego rodzaju	0	0,0	0,0	0,0	-
C96	Inny i nieokreślony nowotwór złośliwy tkanki limfatycznej, krwiotwórczej i tkanek	1	0,2	0,1	0,0	71
C97	Nowotwory złośliwe niezależnych (pierwotnych) mnogich umiejscowień	0	0,0	0,0	0,0	-
D00	Rak in situ jamy ustnej, przełyku i żołądka	1	0,2	0,1	0,0	71
D01	Raki in situ innych i nieokreślonych części narządów trawiennych	5	0,9	0,4	0,1	51
D02	Rak in situ ucha środkowego i układu oddechowego	5	0,9	0,4	0,1	51
D03	Czerniak in situ	10	1,7	0,9	0,3	33
D04	Rak in situ skóry	10	1,7	0,6	0,3	33
D05	Rak in situ sutka	1	0,2	0,1	0,0	71
D07	Rak in situ innych i nieokreślonych narządów płciowych	1	0,2	0,1	0,0	71
D09	Rak in situ innych i nieokreślonych	24	4,1	2,1	0,7	25

Tabela 5. Zachorowalność na nowotwory złośliwe według umiejscowienia u kobiet w województwie świętokrzyskim w 2021 roku
 Table 5. Cancer incidence by site, Świętokrzyskie Voivodeship, 2021, females

ICD 10	Umiejscowienie	n	CR	ASW	%	Kolejność występowania
C00-D09	Ogółem	3015	492,4	234,9	100,0	-
C00	Warga	0	0,0	0,0	0,0	-
C01	Nasada języka	1	0,2	0,1	0,0	70
C02	Inne i nieokreślone części języka	10	1,6	0,9	0,3	36
C03	Dziąsło	4	0,7	0,4	0,1	48
C04	Dno jamy ustnej	5	0,8	0,4	0,2	45
C05	Podniebienie	0	0,0	0,0	0,0	-
C06	Inne i nieokreślone części jamy ustnej	4	0,7	0,5	0,1	48
C07	Ślinianka przyuszna	8	1,3	0,7	0,3	40
C08	Inne i nieokreślone duże gruczoły ślinowe	3	0,5	0,4	0,1	54
C09	Migdałek	4	0,7	0,3	0,1	48
C10	Część ustna gardła	3	0,5	0,3	0,1	54
C11	Część nosowa gardła	4	0,7	0,4	0,1	48
C12	Zachyłek gruszkowaty	1	0,2	0,1	0,0	70
C13	Część krtaniowa gardła	1	0,2	0,1	0,0	70
C14	Inne i bliżej nieokreślone umiejscowienie w obrębie wargi, jamy ustnej i gardła	0	0,0	0,0	0,0	-
C15	Przełyk	12	2,0	0,9	0,4	33
C16	Żołądek	60	9,8	3,5	2,0	13
C17	Jelito cienkie	6	1,0	0,5	0,2	42
C18	Okrężnica	172	28,1	11,4	5,7	5
C19	Zgięcie esiczo-odbytnicze	29	4,7	2,1	1,0	21
C20	Odbytnica	83	13,6	5,5	2,8	11
C21	Odbyt i kanału odbytu	9	1,5	0,5	0,3	38
C22	Wątroba i przewody żółciowe wewnątrzwątrobowe	23	3,8	1,3	0,8	25
C23	Pęcherzyk żółciowy	15	2,5	0,9	0,5	32
C24	Inne i nieokreślone części dróg żółciowych	9	1,5	0,5	0,3	38
C25	Trzustka	63	10,3	4,3	2,1	12
C26	Inne i niedokładnie określone narządy trawienne	2	0,3	0,1	0,1	59
C30	Jama nosowa i ucho środkowe	2	0,3	0,2	0,1	59
C31	Zatoki przynosowe	1	0,2	0,1	0,0	70
C32	Krtań	11	1,8	0,9	0,4	34
C33	Tchawica	0	0,0	0,0	0,0	-
C34	Oskrzela i płuco	234	38,2	15,3	7,8	4
C37	Grasica	3	0,5	0,2	0,1	54
C38	Serce, śródpiersie i opłucna	0	0,0	0,0	0,0	-
C39	Inne i niedokładnie określone części układu oddechowego i narządów klatki piersiowej	0	0,0	0,0	0,0	-
C40	Kości i chrząstki stawowe kończyn	2	0,3	0,2	0,1	59
C41	Kości i chrząstki stawowe o innym i nieokreślonym umiejscowieniu	6	1,0	0,6	0,2	42
C43	Czerniak złośliwy skóry	86	14,0	7,3	2,9	10
C44	Inne nowotwory złośliwe skóry	241	39,4	12,9	8,0	2
C45	Międzybłoniak	0	0,0	0,0	0,0	-
C46	Mięsak Kaposiego	2	0,3	0,1	0,1	59
C47	Nerwy obwodowe i autonomiczny układ nerwowy	0	0,0	0,0	0,0	-
C48	Przestrzeń zaotrzewnowa i otrzewna	1	0,2	0,1	0,0	70
C49	Tkanka łączna i inne tkanki miękkie	19	3,1	1,9	0,6	30
C50	Sutek	643	105,0	54,4	21,3	1
C51	Srom	21	3,4	0,9	0,7	27
C52	Pochwa	2	0,3	0,1	0,1	59
C53	Szyjka macicy	90	14,7	8,1	3,0	9

Tabela 5 (cd.). Zachorowalność na nowotwory złośliwe według umiejscowienia u kobiet w województwie świętokrzyskim w 2021 roku

Table 5 (cont.). Cancer incidence by site, Świętokrzyskie Voivodeship, 2021, females

ICD 10	Umiejscowienie	n	CR	ASW	%	Kolejność występowania
C54	Trzon macicy	241	39,4	18,3	8,0	2
C55	Nieokreślona część macicy	1	0,2	0,1	0,0	70
C56	Jajnik	118	19,3	10,1	3,9	7
C57	Inne i nieokreślone żeńskie narządy płciowe	4	0,7	0,3	0,1	48
C58	Łożysko	0	0,0	0,0	0,0	-
C64	Nerka za wyjątkiem miedniczki nerkowej	94	15,4	6,8	3,1	8
C65	Miedniczka nerkowa	3	0,5	0,2	0,1	54
C66	Moczowód	2	0,3	0,2	0,1	59
C67	Pęcherz moczowy	57	9,3	3,4	1,9	14
C68	Inne i nieokreślone narządy moczowe	0	0,0	0,0	0,0	-
C69	Oko	11	1,8	0,8	0,4	34
C70	Opony	2	0,3	0,1	0,1	59
C71	Mózg	38	6,2	3,3	1,3	17
C72	Rdzeń kręgowy, nerwy czaszkowe i inne części centralnego systemu nerwowego	1	0,2	0,1	0,0	70
C73	Tarczycza	155	25,3	20,1	5,1	6
C74	Nadnercza	0	0,0	0,0	0,0	-
C75	Inne gruczoły wydzielania wewnętrznego i struktur pokrewnych	0	0,0	0,0	0,0	-
C76	Umiejscowienia inne i niedokładnie określone	6	1,0	0,3	0,2	42
C77	Wtórne i nieokreślone nowotwory węzłów chłonnych	1	0,2	0,1	0,0	70
C78	Wtórne nowotwory złośliwe układu oddechowego i trawiennego	22	3,6	1,4	0,7	26
C79	Wtórny nowotwór złośliwy innych umiejscowień	30	4,9	1,9	1,0	20
C80	Nowotwór złośliwy bez określenia jego umiejscowienia	35		2,5	1,2	19
C81	Choroba Hodgkina	10	1,6	1,9	0,3	36
C82	Chłoniak nieziarniczy guzkowy (grudkowy)	4	0,7	0,3	0,1	48
C83	Chłoniaki nieziarnicze rozlane	36	5,9	2,3	1,2	18
C84	Obwodowy i skórny chłoniak z komórek T	7	1,1	0,7	0,2	41
C85	Inne i nieokreślone postacie chłoniaków nieziarniczych	21	3,4	1,3	0,7	27
C88	Złośliwe choroby immunoproliferacyjne	2	0,3	0,1	0,1	59
C90	Szpiczak mnogi i nowotwory z komórek plazmatycznych	24	3,9	1,7	0,8	24
C91	Białaczka limfatyczna	39	6,4	2,8	1,3	16
C92	Białaczka szpikowa	26	4,2	2,6	0,9	22
C93	Białaczka monocytowa	2	0,3	0,2	0,1	59
C94	Inne białaczki określonego rodzaju	1	0,2	0,1	0,0	70
C95	Białaczka z komórek nieokreślonego rodzaju	3	0,5	0,1	0,1	54
C96	Inny i nieokreślony nowotwór złośliwy tkanki limfatycznej, krwiotwórczej i tkanek pokrewnych	1	0,2	0,0	0,0	70
C97	Nowotwory złośliwe niezależnych (pierwotnych) mnogich umiejscowień	0	0,0	0,0	0,0	-
D00	Rak in situ jamy ustnej, przełyku i żołądka	2	0,3	0,1	0,1	59
D01	Raki in situ innych i nieokreślonych części narządów trawiennych	2	0,3	0,1	0,1	59
D02	Rak in situ ucha środkowego i układu oddechowego	1	0,2	0,0	0,0	70
D03	Czerniak in situ	18	2,9	1,8	0,6	31
D04	Rak in situ skóry	25	4,1	1,0	0,8	23
D05	Rak in situ sutka	43	7,0	4,2	1,4	15
D06	Rak in situ szyjki macicy	22	3,6	3,2	0,7	26
D07	Rak in situ innych i nieokreślonych narządów płciowych	5	0,8	0,5	0,2	45
D09	Rak in situ innych i nieokreślonych umiejscowień	5	0,8	0,3	0,2	45

Tabela 6. Zarejestrowane zachorowania na nowotwory złośliwe u mężczyzn według umiejscowienia i 5-letnich grup wieku w województwie świętokrzyskim w 2021 roku. Liczby bezwzględne

Table 6. Registered new cancer cases by site and five-year age groups, Świętokrzyskie Voivodeship, 2021, males. Absolute number

ICD10	Ogółem	00-04	05-09	10-14	15-19	20-24	25-29	30-34	35-39	40-44	45-49	50-54	55-59	60-64	65-69	70-74	75-79	80-84	85+
C00-D09	3368	6	2	2	6	14	19	23	44	42	67	125	255	517	736	701	385	265	159
C00	13	0	0	0	0	0	0	0	0	0	1	0	0	4	0	3	1	3	1
C01	9	0	0	0	0	0	0	0	0	0	0	3	2	1	0	1	2	0	0
C02	19	0	0	0	0	0	0	0	1	0	3	2	1	4	3	2	2	0	1
C03	5	0	0	0	0	0	0	0	0	0	0	0	1	1	3	0	0	0	0
C04	10	0	0	0	0	0	0	0	0	1	0	1	2	5	1	0	0	0	0
C05	4	0	0	0	0	1	0	0	0	0	0	0	0	2	0	1	0	0	0
C06	7	0	0	0	0	0	0	0	1	0	0	1	1	2	1	0	0	0	1
C07	8	0	0	0	0	0	0	1	0	0	1	0	0	0	2	0	0	3	1
C08	2	0	0	0	0	0	0	0	0	0	1	0	0	0	0	0	1	0	0
C09	12	0	0	0	0	0	0	0	0	0	2	0	0	5	2	1	1	1	0
C10	22	0	0	0	0	0	0	0	0	0	1	4	1	10	3	1	1	0	1
C11	8	0	0	0	0	1	0	0	0	0	1	1	0	1	3	1	0	0	0
C12	10	0	0	0	0	0	0	0	0	1	0	0	3	0	1	3	2	0	0
C13	10	0	0	0	0	0	0	0	0	0	0	0	1	3	4	2	0	0	0
C14	0	0	0	0	0	0	0	0	0	0	0	0	0	0	0	0	0	0	0
C15	39	0	0	0	0	0	0	0	1	0	2	2	3	8	5	10	6	1	1
C16	117	0	0	0	0	0	0	0	0	1	2	3	8	21	30	16	14	15	7
C17	2	0	0	0	0	0	0	0	0	0	0	0	0	2	0	0	0	0	0
C18	207	0	0	0	0	0	0	0	1	6	5	8	18	22	39	46	27	24	11
C19	40	0	0	0	0	0	0	1	0	1	0	0	4	5	11	9	5	2	2
C20	132	0	0	0	0	0	0	1	3	1	3	8	12	20	30	32	13	7	2
C21	4	0	0	0	0	0	0	0	0	0	0	0	0	1	1	1	0	1	0
C22	38	1	0	0	0	0	0	0	1	0	0	1	7	6	4	7	8	1	2
C23	4	0	0	0	0	0	0	0	0	0	0	0	0	1	2	0	1	0	0
C24	11	0	0	0	0	0	0	0	1	0	0	0	4	0	2	2	1	1	0
C25	76	0	0	0	0	0	0	0	0	2	1	4	6	16	11	13	9	11	3
C26	1	0	0	0	0	0	0	0	0	0	0	0	0	0	0	1	0	0	0
C30	2	0	0	0	0	0	0	0	0	0	0	0	1	1	0	0	0	0	0
C31	0	0	0	0	0	0	0	0	0	0	0	0	0	0	0	0	0	0	0
C32	80	0	0	0	0	0	1	0	0	1	1	8	8	10	23	18	6	1	3
C33	0	0	0	0	0	0	0	0	0	0	0	0	0	0	0	0	0	0	0
C34	470	0	0	0	0	0	0	1	1	1	6	15	43	86	113	109	48	34	13
C37	3	0	0	0	0	0	0	0	0	0	0	1	1	1	0	0	0	0	0
C38	1	0	0	0	0	0	0	0	0	0	0	0	0	0	0	1	0	0	0
C39	2	0	0	0	0	0	0	0	0	0	0	0	0	0	0	1	1	0	0
C40	3	0	0	0	0	0	0	0	1	0	0	0	0	1	0	0	1	0	0
C41	4	0	0	0	1	0	0	0	0	0	0	0	0	0	0	2	0	0	1
C43	66	0	0	0	1	0	0	2	4	2	3	2	12	4	14	9	7	4	2
C44	253	0	0	0	0	0	0	1	2	1	2	12	11	22	40	40	51	36	35
C45	11	0	0	0	0	0	0	0	0	0	0	1	1	0	0	4	4	1	0
C46	2	0	0	0	0	0	0	0	0	0	0	0	0	0	2	0	0	0	0
C47	0	0	0	0	0	0	0	0	0	0	0	0	0	0	0	0	0	0	0
C48	3	0	0	0	0	0	0	1	0	0	0	0	1	0	0	0	0	0	1
C49	9	0	0	0	0	1	1	0	0	0	1	1	0	1	1	2	0	1	0
C50	9	0	0	0	0	0	0	0	0	0	0	0	1	0	3	3	0	2	0
C60	9	0	0	0	0	0	0	0	0	0	0	1	0	0	4	1	1	1	1

Tabela 6 (cd.). Zarejestrowane zachorowania na nowotwory złośliwe u mężczyzn według umiejscowienia i 5-letnich grup wieku w województwie świętokrzyskim w 2021 roku. Liczby bezwzględne

Table 6 (cont.). Registered new cancer cases by site and five-year age groups, Świętokrzyskie Voivodeship, 2021, males. Absolute number

ICD10	Ogółem	00-04	05-09	10-14	15-19	20-24	25-29	30-34	35-39	40-44	45-49	50-54	55-59	60-64	65-69	70-74	75-79	80-84	85+
C61	802	0	0	0	0	0	0	0	0	2	5	15	43	138	221	220	93	43	22
C62	41	0	0	0	1	7	7	6	11	4	1	2	0	2	0	0	0	0	0
C63	0	0	0	0	0	0	0	0	0	0	0	0	0	0	0	0	0	0	0
C64	100	0	1	0	1	0	0	1	1	2	3	8	7	19	19	21	10	4	3
C65	9	0	0	0	0	0	0	0	0	0	1	1	0	1	3	1	1	0	1
C66	5	0	0	0	0	0	0	0	0	0	0	0	1	0	2	2	0	0	0
C67	228	0	0	0	0	0	0	0	0	0	4	5	10	40	59	40	27	26	17
C68	0	0	0	0	0	0	0	0	0	0	0	0	0	0	0	0	0	0	0
C69	9	0	0	0	0	0	0	0	0	1	0	0	0	0	3	3	0	0	2
C70	4	0	0	0	0	0	0	0	0	0	0	0	2	0	1	0	0	0	1
C71	47	2	1	1	1	1	0	0	6	0	1	2	4	7	5	8	2	3	3
C72	0	0	0	0	0	0	0	0	0	0	0	0	0	0	0	0	0	0	0
C73	42	0	0	0	0	1	3	2	3	5	5	4	4	4	5	3	3	0	0
C74	0	0	0	0	0	0	0	0	0	0	0	0	0	0	0	0	0	0	0
C75	2	0	0	0	0	0	0	0	0	0	0	0	0	0	1	0	1	0	0
C76	3	0	0	0	0	0	0	0	0	0	0	0	0	1	1	0	1	0	0
C77	7	0	0	0	0	0	0	1	0	0	0	1	0	4	0	1	0	0	0
C78	11	0	0	0	0	0	0	1	0	0	0	0	1	0	5	2	1	1	0
C79	26	0	0	0	0	0	0	0	0	0	0	2	1	0	1	6	7	5	4
C80	27	0	0	0	0	0	1	0	1	0	0	1	2	3	4	7	1	4	3
C81	10	0	0	0	1	0	1	1	1	2	1	0	1	0	1	0	0	1	0
C82	8	0	0	0	0	0	0	0	1	1	1	0	1	2	0	0	1	1	0
C83	35	0	0	0	0	0	0	0	0	0	2	0	5	4	4	8	6	5	1
C84	6	0	0	0	0	1	1	0	0	0	0	0	1	0	1	0	2	0	0
C85	29	0	0	0	0	0	3	0	0	0	2	0	3	3	7	6	3	2	0
C86	1	0	0	0	0	0	0	0	0	0	0	0	1	0	0	0	0	0	0
C88	0	0	0	0	0	0	0	0	0	0	0	0	0	0	0	0	0	0	0
C90	32	0	0	0	0	0	0	0	0	3	0	3	2	8	6	3	2	4	1
C91	62	3	0	1	0	0	1	1	3	0	1	0	6	10	12	10	1	6	7
C92	25	0	0	0	0	0	0	2	0	1	2	1	0	0	9	4	1	5	0
C93	2	0	0	0	0	0	0	0	0	0	0	0	0	0	1	0	1	0	0
C94	0	0	0	0	0	0	0	0	0	0	0	0	0	0	0	0	0	0	0
C95	0	0	0	0	0	0	0	0	0	0	0	0	0	0	0	0	0	0	0
C96	1	0	0	0	0	0	0	0	0	0	0	0	0	0	1	0	0	0	0
C97	0	0	0	0	0	0	0	0	0	0	0	0	0	0	0	0	0	0	0
D00	1	0	0	0	0	0	0	0	0	1	0	0	0	0	0	0	0	0	0
D01	5	0	0	0	0	0	0	0	0	0	0	0	2	0	2	1	0	0	0
D02	5	0	0	0	0	0	0	0	0	0	1	0	0	1	0	2	0	1	0
D03	10	0	0	0	0	0	0	0	0	1	0	1	1	2	0	2	2	1	0
D04	10	0	0	0	0	0	0	0	0	0	0	0	0	0	1	2	2	2	3
D05	1	0	0	0	0	0	0	0	0	0	1	0	0	0	0	0	0	0	0
D07	1	0	0	0	0	0	0	0	0	0	0	0	0	0	1	0	0	0	0
D09	24	0	0	0	0	1	0	0	0	1	0	0	4	2	2	7	4	1	2

Tabela 7. Zarejestrowane zachorowania na nowotwory złośliwe u kobiet według umiejscowienia i 5-letnich grup wieku w województwie świętokrzyskim w 2021 roku. Liczby bezwzględne

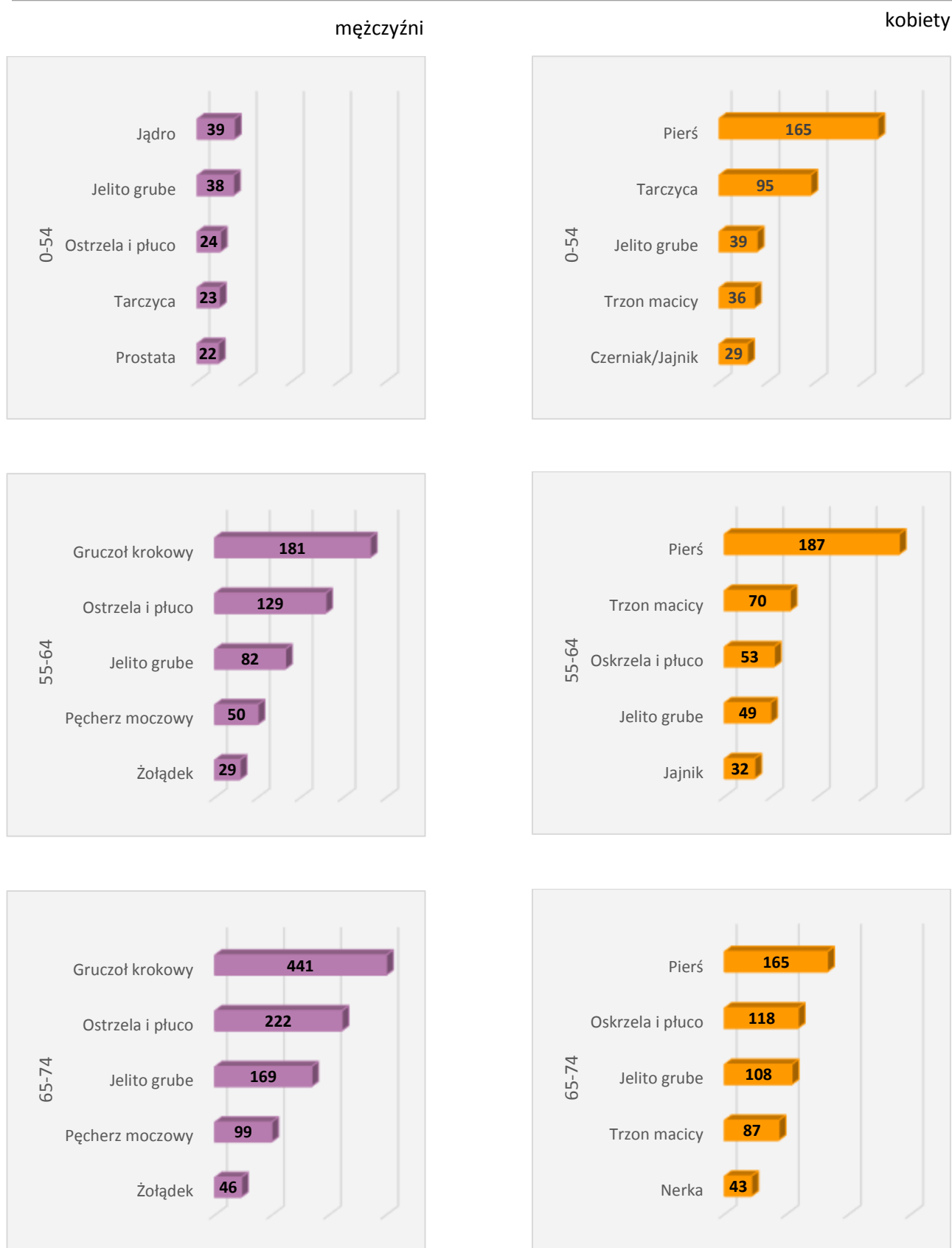
Table 7. Registered new cancer cases by site and five-year age groups, Świętokrzyskie Voivodeship, 2021, females. Absolute number

ICD10	Ogółem	00-04	05-09	10-14	15-19	20-24	25-29	30-34	35-39	40-44	45-49	50-54	55-59	60-64	65-69	70-74	75-79	80-84	85+
C00-D09	3015	0	2	3	4	14	26	39	68	117	161	183	261	389	492	472	335	249	200
C00	0	0	0	0	0	0	0	0	0	0	0	0	0	0	0	0	0	0	0
C01	1	0	0	0	0	0	0	0	0	0	0	1	0	0	0	0	0	0	0
C02	10	0	0	0	0	0	0	0	1	0	0	1	2	2	0	4	0	0	0
C03	4	0	0	0	0	0	0	0	0	1	1	0	1	0	0	0	1	0	0
C04	5	0	0	0	0	0	0	0	0	1	0	0	1	1	1	1	0	0	0
C05	0	0	0	0	0	0	0	0	0	0	0	0	0	0	0	0	0	0	0
C06	4	0	0	0	0	0	0	0	1	0	1	1	0	1	0	0	0	0	0
C07	8	0	0	0	0	0	0	0	0	0	0	3	0	1	2	0	0	0	2
C08	3	0	0	0	0	0	1	0	0	0	0	0	0	0	0	2	0	0	0
C09	4	0	0	0	0	0	0	0	0	0	0	0	0	2	1	0	1	0	0
C10	3	0	0	0	0	0	0	0	0	0	0	1	0	2	0	0	0	0	0
C11	4	0	0	0	0	0	0	0	1	0	1	0	0	2	0	0	0	0	0
C12	1	0	0	0	0	0	0	0	0	0	1	0	0	0	0	0	0	0	0
C13	1	0	0	0	0	0	0	0	0	0	0	0	1	0	0	0	0	0	0
C14	0	0	0	0	0	0	0	0	0	0	0	0	0	0	0	0	0	0	0
C15	12	0	0	0	0	0	0	0	0	0	2	1	1	1	2	0	3	2	0
C16	60	0	0	0	0	0	1	1	1	0	1	2	1	4	12	7	11	8	11
C17	6	0	0	0	0	0	0	0	0	0	1	0	2	0	0	1	0	1	1
C18	172	0	0	0	0	1	1	0	2	2	7	11	12	10	28	40	22	23	13
C19	29	0	0	0	0	0	0	0	0	0	2	2	1	8	4	4	3	4	1
C20	83	0	0	0	0	0	0	0	0	2	5	3	5	11	12	18	12	9	6
C21	9	0	0	0	0	0	0	0	0	0	0	1	1	1	1	1	0	3	1
C22	23	0	0	0	0	0	0	0	0	0	0	0	3	3	2	5	4	6	0
C23	15	0	0	0	0	0	0	0	0	0	0	0	0	2	4	5	3	1	0
C24	9	0	0	0	0	0	0	0	0	1	0	0	0	0	3	1	3	0	1
C25	63	0	0	0	0	0	0	1	0	2	0	3	6	9	15	10	7	7	3
C26	2	0	0	0	0	0	0	0	0	0	0	0	0	1	0	0	0	1	0
C30	2	0	0	0	0	0	0	0	0	0	0	1	0	0	0	0	0	0	1
C31	1	0	0	0	0	0	0	0	0	0	0	0	0	1	0	0	0	0	0
C32	11	0	0	0	0	0	0	0	0	0	0	1	2	3	2	1	1	1	0
C33	0	0	0	0	0	0	0	0	0	0	0	0	0	0	0	0	0	0	0
C34	234	0	0	0	0	0	0	0	1	3	3	6	14	39	59	59	28	16	6
C37	3	0	0	0	0	0	0	0	0	0	0	0	1	0	0	1	1	0	0
C38	0	0	0	0	0	0	0	0	0	0	0	0	0	0	0	0	0	0	0
C39	0	0	0	0	0	0	0	0	0	0	0	0	0	0	0	0	0	0	0
C40	2	0	0	0	0	0	0	0	0	0	0	1	1	0	0	0	0	0	0
C41	6	0	0	0	0	1	0	0	0	0	0	0	1	0	3	0	0	1	0
C43	86	0	0	0	0	1	2	3	1	9	8	5	6	2	13	7	12	4	13
C44	241	0	0	0	0	0	0	1	1	2	8	4	10	22	26	40	40	50	37
C45	0	0	0	0	0	0	0	0	0	0	0	0	0	0	0	0	0	0	0
C46	2	0	0	0	0	0	0	0	0	0	0	0	0	0	0	1	0	1	0
C47	0	0	0	0	0	0	0	0	0	0	0	0	0	0	0	0	0	0	0
C48	1	0	0	0	0	0	0	0	0	1	0	0	0	0	0	0	0	0	0
C49	19	0	0	0	0	2	0	0	3	1	0	0	4	0	3	3	1	0	2
C50	643	0	0	0	0	0	0	6	18	32	53	56	81	106	91	74	62	39	25
C51	21	0	0	0	0	0	0	0	0	0	0	0	1	1	2	3	6	2	6

Tabela 7 (cd.). Zarejestrowane zachorowania na nowotwory złośliwe u kobiet według umiejscowienia i 5-letnich grup wieku w województwie świętokrzyskim w 2021 roku. Liczby bezwzględne

Table 7 (cont.). Registered new cancer cases by site and five-year age groups, Świętokrzyskie Voivodeship, 2021, females. Absolute number

ICD10	Ogółem	00-04	05-09	10-14	15-19	20-24	25-29	30-34	35-39	40-44	45-49	50-54	55-59	60-64	65-69	70-74	75-79	80-84	85+
C52	2	0	0	0	0	0	0	0	0	0	0	0	0	0	1	1	0	0	0
C53	90	0	0	0	0	0	0	4	4	6	5	9	13	12	15	8	5	4	5
C54	241	0	0	0	0	0	0	1	4	5	9	17	28	42	46	41	27	13	8
C55	1	0	0	0	0	0	0	0	0	0	0	1	0	0	0	0	0	0	0
C56	118	0	0	0	1	0	2	1	2	7	8	8	14	18	19	15	7	8	8
C57	4	0	0	0	0	0	0	0	0	0	1	0	0	1	0	1	0	1	0
C58	0	0	0	0	0	0	0	0	0	0	0	0	0	0	0	0	0	0	0
C64	94	0	0	1	0	0	0	0	1	5	3	3	7	10	20	23	14	6	1
C65	3	0	0	0	0	0	0	0	0	0	0	0	0	1	0	1	0	1	0
C66	2	0	0	0	0	0	0	0	0	0	1	0	0	0	1	0	0	0	0
C67	57	0	0	0	0	0	0	0	1	1	1	2	1	4	13	16	7	4	7
C68	0	0	0	0	0	0	0	0	0	0	0	0	0	0	0	0	0	0	0
C69	11	0	0	0	0	0	0	0	0	1	1	0	0	3	3	1	0	0	2
C70	2	0	0	0	0	0	0	0	0	0	0	0	0	0	1	0	0	0	1
C71	38	0	0	0	0	0	1	0	2	2	3	1	6	4	11	2	3	2	1
C72	1	0	0	0	0	0	0	0	0	0	0	0	0	0	1	0	0	0	0
C73	155	0	1	0	1	7	10	15	13	20	14	14	13	17	10	11	5	3	1
C74	0	0	0	0	0	0	0	0	0	0	0	0	0	0	0	0	0	0	0
C75	0	0	0	0	0	0	0	0	0	0	0	0	0	0	0	0	0	0	0
C76	6	0	0	0	0	0	0	0	0	0	0	0	0	1	1	2	1	0	1
C77	1	0	0	0	0	0	0	0	0	0	0	0	1	0	0	0	0	0	0
C78	22	0	0	0	0	0	0	0	0	1	0	0	2	2	5	8	1	1	2
C79	30	0	0	0	0	0	1	0	0	0	0	2	1	3	7	2	5	4	5
C80	35	0	0	0	0	0	1	0	0	1	2	2	4	3	2	9	3	3	5
C81	10	0	0	0	2	1	1	0	1	3	1	0	0	0	0	0	1	0	0
C82	4	0	0	0	0	0	0	0	0	1	0	0	0	1	2	0	0	0	0
C83	36	0	0	0	0	0	0	1	0	0	2	0	2	6	5	7	4	8	1
C84	7	0	0	0	0	0	0	0	1	0	1	2	0	0	1	1	0	0	1
C85	21	0	0	0	0	0	0	0	0	0	1	2	0	1	6	1	4	1	5
C88	2	0	0	0	0	0	0	0	0	0	0	0	0	0	1	1	0	0	0
C90	24	0	0	0	0	0	0	0	0	0	1	1	2	5	4	4	5	2	0
C91	39	0	1	0	0	0	0	0	0	1	2	1	1	1	11	12	5	2	2
C92	26	0	0	2	0	1	0	0	0	1	1	1	2	6	4	1	4	1	2
C93	2	0	0	0	0	0	0	0	0	0	1	0	1	0	0	0	0	0	0
C94	1	0	0	0	0	0	0	0	0	0	0	0	0	1	0	0	0	0	0
C95	3	0	0	0	0	0	0	0	0	0	0	0	0	1	0	0	0	0	2
C96	1	0	0	0	0	0	0	0	0	0	0	0	0	0	0	0	0	0	1
C97	0	0	0	0	0	0	0	0	0	0	0	0	0	0	0	0	0	0	0
D00	2	0	0	0	0	0	0	0	0	0	0	0	0	0	1	1	0	0	0
D01	2	0	0	0	0	0	0	0	0	0	0	0	0	1	0	0	0	0	1
D02	1	0	0	0	0	0	0	0	0	0	0	0	0	0	0	0	1	0	0
D03	18	0	0	0	0	0	1	0	1	1	1	2	2	2	4	3	1	0	0
D04	25	0	0	0	0	0	0	0	0	0	0	0	0	0	3	4	6	4	8
D05	43	0	0	0	0	0	0	0	4	3	5	8	3	5	5	5	4	1	0
D06	22	0	0	0	0	0	4	5	4	1	2	1	0	1	2	1	1	0	0
D07	5	0	0	0	0	0	0	0	0	0	1	2	0	1	0	0	0	0	1
D09	5	0	0	0	0	0	0	0	0	0	0	0	0	1	1	2	0	1	0

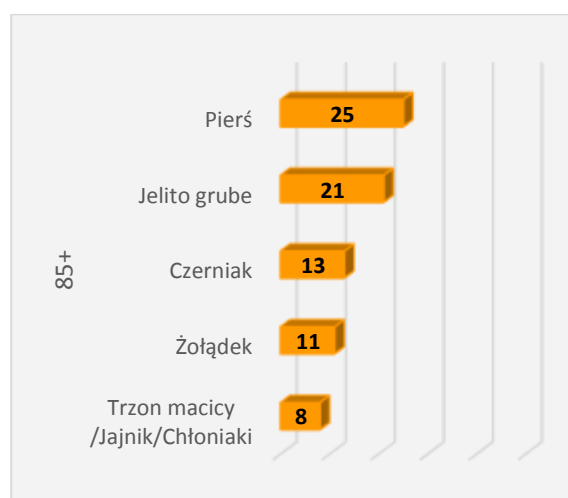
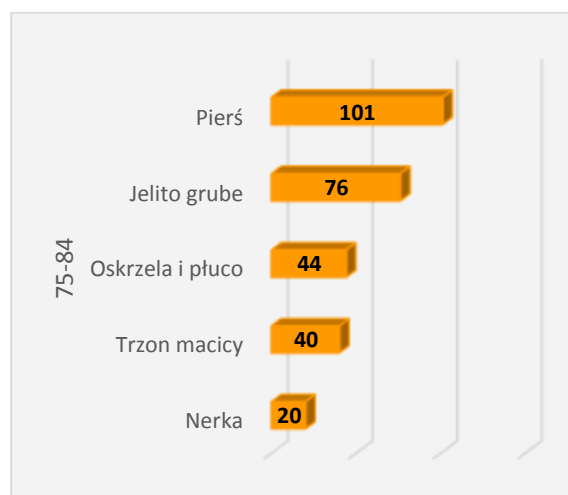
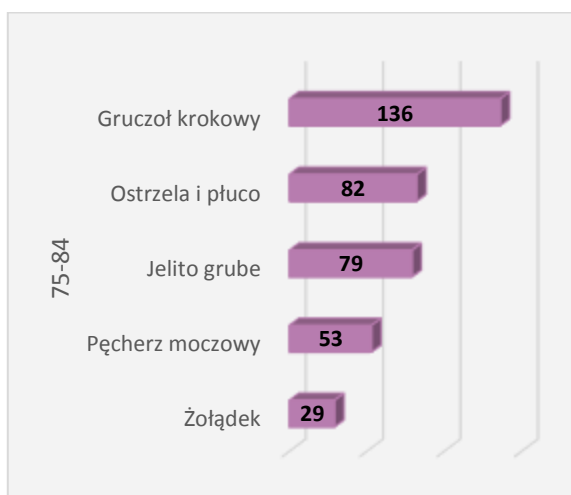


Rycina 9. Najczęstsze zachorowania na nowotwory złośliwe według płci i grup wieku w województwie świętokrzyskim w 2021 roku. Liczby bezwzględne

Figure 9. New cases from the leading cancer sites by sex and age groups, Świętokrzyskie Voivodeship, 2021. Absolute numer

mężczyźni

kobiety



Rycina 9 (cd.). Najczęstsze zachorowania na nowotwory złośliwe według płci i grupy wieku w województwie świętokrzyskim w 2021 roku. Liczby bezwzględne
 Figure 9 (cont.). New cases from the leading cancer sites by sex and age groups, Świętokrzyskie Voivodeship, 2021. Absolute number

Tabela 8. Zarejestrowane zachorowania na nowotwory złośliwe u mężczyzn według umiejscowienia i 5-letnich grup wieku w województwie świętokrzyskim w 2021 roku. Współczynniki surowe

Table 8. Registered new cancer cases by site and five-year age groups, Świętokrzyskie Voivodeship, 2021, males. Crude rates

ICD	Ogółem	00-04	05-09	10-14	15-19	20-24	25-29	30-34	35-39	40-44	45-49	50-54	55-59	60-64	65-69	70-74	75-79	80-84	85+
C00-D09	579,8	22,6	7,0	6,3	21,1	45,6	53,4	55,3	89,9	87,4	154,8	340,6	688,6	1208,2	1870,1	2424,3	2729,1	2634,5	1958,1
C00	2,2	0,0	0,0	0,0	0,0	0,0	0,0	0,0	0,0	0,0	2,3	0,0	0,0	9,4	0,0	10,4	7,1	29,8	12,3
C01	1,5	0,0	0,0	0,0	0,0	0,0	0,0	0,0	0,0	0,0	0,0	8,2	5,4	2,3	0,0	3,5	14,2	0,0	0,0
C02	3,3	0,0	0,0	0,0	0,0	0,0	0,0	0,0	2,0	0,0	6,9	5,5	2,7	9,4	7,6	6,9	14,2	0,0	12,3
C03	0,9	0,0	0,0	0,0	0,0	0,0	0,0	0,0	0,0	0,0	0,0	0,0	2,7	2,3	7,6	0,0	0,0	0,0	0,0
C04	1,7	0,0	0,0	0,0	0,0	0,0	0,0	0,0	0,0	2,1	0,0	2,7	5,4	11,7	2,5	0,0	0,0	0,0	0,0
C05	0,7	0,0	0,0	0,0	0,0	3,3	0,0	0,0	0,0	0,0	0,0	0,0	0,0	4,7	0,0	3,5	0,0	0,0	0,0
C06	1,2	0,0	0,0	0,0	0,0	0,0	0,0	0,0	2,0	0,0	0,0	2,7	2,7	4,7	2,5	0,0	0,0	0,0	12,3
C07	1,4	0,0	0,0	0,0	0,0	0,0	0,0	2,4	0,0	0,0	2,3	0,0	0,0	0,0	5,1	0,0	0,0	29,8	12,3
C08	0,3	0,0	0,0	0,0	0,0	0,0	0,0	0,0	0,0	0,0	2,3	0,0	0,0	0,0	0,0	0,0	7,1	0,0	0,0
C09	2,1	0,0	0,0	0,0	0,0	0,0	0,0	0,0	0,0	0,0	4,6	0,0	0,0	11,7	5,1	3,5	7,1	9,9	0,0
C10	3,8	0,0	0,0	0,0	0,0	0,0	0,0	0,0	0,0	0,0	2,3	10,9	2,7	23,4	7,6	3,5	7,1	0,0	12,3
C11	1,4	0,0	0,0	0,0	0,0	3,3	0,0	0,0	0,0	0,0	2,3	2,7	0,0	2,3	7,6	3,5	0,0	0,0	0,0
C12	1,7	0,0	0,0	0,0	0,0	0,0	0,0	0,0	0,0	2,1	0,0	0,0	8,1	0,0	2,5	10,4	14,2	0,0	0,0
C13	1,7	0,0	0,0	0,0	0,0	0,0	0,0	0,0	0,0	0,0	0,0	0,0	2,7	7,0	10,2	6,9	0,0	0,0	0,0
C14	0,0	0,0	0,0	0,0	0,0	0,0	0,0	0,0	0,0	0,0	0,0	0,0	0,0	0,0	0,0	0,0	0,0	0,0	0,0
C15	6,7	0,0	0,0	0,0	0,0	0,0	0,0	0,0	2,0	0,0	4,6	5,5	8,1	18,7	12,7	34,6	42,5	9,9	12,3
C16	20,1	0,0	0,0	0,0	0,0	0,0	0,0	0,0	0,0	2,1	4,6	8,2	21,6	49,1	76,2	55,3	99,2	149,1	86,2
C17	0,3	0,0	0,0	0,0	0,0	0,0	0,0	0,0	0,0	0,0	0,0	0,0	0,0	4,7	0,0	0,0	0,0	0,0	0,0
C18	35,6	0,0	0,0	0,0	0,0	0,0	0,0	0,0	2,0	12,5	11,6	21,8	48,6	51,4	99,1	159,1	191,4	238,6	135,5
C19	6,9	0,0	0,0	0,0	0,0	0,0	0,0	2,4	0,0	2,1	0,0	0,0	10,8	11,7	28,0	31,1	35,4	19,9	24,6
C20	22,7	0,0	0,0	0,0	0,0	0,0	0,0	2,4	6,1	2,1	6,9	21,8	32,4	46,7	76,2	110,7	92,2	69,6	24,6
C21	0,7	0,0	0,0	0,0	0,0	0,0	0,0	0,0	0,0	0,0	0,0	0,0	0,0	2,3	2,5	3,5	0,0	9,9	0,0
C22	6,5	3,8	0,0	0,0	0,0	0,0	0,0	0,0	2,0	0,0	0,0	2,7	18,9	14,0	10,2	24,2	56,7	9,9	24,6
C23	0,7	0,0	0,0	0,0	0,0	0,0	0,0	0,0	0,0	0,0	0,0	0,0	0,0	2,3	5,1	0,0	7,1	0,0	0,0
C24	1,9	0,0	0,0	0,0	0,0	0,0	0,0	0,0	2,0	0,0	0,0	0,0	10,8	0,0	5,1	6,9	7,1	9,9	0,0
C25	13,1	0,0	0,0	0,0	0,0	0,0	0,0	0,0	0,0	4,2	2,3	10,9	16,2	37,4	28,0	45,0	63,8	109,4	37,0
C26	0,2	0,0	0,0	0,0	0,0	0,0	0,0	0,0	0,0	0,0	0,0	0,0	0,0	0,0	0,0	3,5	0,0	0,0	0,0
C30	0,3	0,0	0,0	0,0	0,0	0,0	0,0	0,0	0,0	0,0	0,0	0,0	2,7	2,3	0,0	0,0	0,0	0,0	0,0
C31	0,0	0,0	0,0	0,0	0,0	0,0	0,0	0,0	0,0	0,0	0,0	0,0	0,0	0,0	0,0	0,0	0,0	0,0	0,0
C32	13,8	0,0	0,0	0,0	0,0	0,0	2,8	0,0	0,0	2,1	2,3	21,8	21,6	23,4	58,4	62,3	42,5	9,9	37,0
C33	0,0	0,0	0,0	0,0	0,0	0,0	0,0	0,0	0,0	0,0	0,0	0,0	0,0	0,0	0,0	0,0	0,0	0,0	0,0
C34	80,9	0,0	0,0	0,0	0,0	0,0	0,0	2,4	2,0	2,1	13,9	40,9	116,1	201,0	287,1	377,0	340,3	338,0	160,1
C37	0,5	0,0	0,0	0,0	0,0	0,0	0,0	0,0	0,0	0,0	0,0	2,7	2,7	2,3	0,0	0,0	0,0	0,0	0,0
C38	0,2	0,0	0,0	0,0	0,0	0,0	0,0	0,0	0,0	0,0	0,0	0,0	0,0	0,0	0,0	3,5	0,0	0,0	0,0
C39	0,3	0,0	0,0	0,0	0,0	0,0	0,0	0,0	0,0	0,0	0,0	0,0	0,0	0,0	0,0	3,5	7,1	0,0	0,0
C40	0,5	0,0	0,0	0,0	0,0	0,0	0,0	0,0	2,0	0,0	0,0	0,0	0,0	2,3	0,0	0,0	7,1	0,0	0,0
C41	0,7	0,0	0,0	0,0	3,5	0,0	0,0	0,0	0,0	0,0	0,0	0,0	0,0	0,0	0,0	6,9	0,0	0,0	12,3
C43	11,4	0,0	0,0	0,0	3,5	0,0	0,0	4,8	8,2	4,2	6,9	5,5	32,4	9,4	35,6	31,1	49,6	39,8	24,6
C44	43,6	0,0	0,0	0,0	0,0	0,0	0,0	2,4	4,1	2,1	4,6	32,7	29,7	51,4	101,6	138,3	361,5	357,9	431,0
C45	1,9	0,0	0,0	0,0	0,0	0,0	0,0	0,0	0,0	0,0	0,0	2,7	2,7	0,0	0,0	13,8	28,4	9,9	0,0
C46	0,3	0,0	0,0	0,0	0,0	0,0	0,0	0,0	0,0	0,0	0,0	0,0	0,0	0,0	5,1	0,0	0,0	0,0	0,0
C47	0,0	0,0	0,0	0,0	0,0	0,0	0,0	0,0	0,0	0,0	0,0	0,0	0,0	0,0	0,0	0,0	0,0	0,0	0,0
C48	0,5	0,0	0,0	0,0	0,0	0,0	0,0	2,4	0,0	0,0	0,0	0,0	2,7	0,0	0,0	0,0	0,0	0,0	12,3
C49	1,5	0,0	0,0	0,0	0,0	3,3	2,8	0,0	0,0	0,0	2,3	2,7	0,0	2,3	2,5	6,9	0,0	9,9	0,0

Tabela 8 (cd.). Zarejestrowane zachorowania na nowotwory złośliwe u mężczyzn według umiejscowienia i 5-letnich grup wieku w województwie świętokrzyskim w 2021 roku. Współczynniki surowe
 Table 8 (cont.). Registered new cancer cases by site and five-year age groups, Świętokrzyskie Voivodeship, 2021, males. Crude rates

ICD	Ogółem	00-04	05-09	10-14	15-19	20-24	25-29	30-34	35-39	40-44	45-49	50-54	55-59	60-64	65-69	70-74	75-79	80-84	85+
C50	1,5	0,0	0,0	0,0	0,0	0,0	0,0	0,0	0,0	0,0	0,0	0,0	2,7	0,0	7,6	10,4	0,0	19,9	0,0
C60	1,5	0,0	0,0	0,0	0,0	0,0	0,0	0,0	0,0	0,0	0,0	2,7	0,0	0,0	10,2	3,5	7,1	9,9	12,3
C61	138,1	0,0	0,0	0,0	0,0	0,0	0,0	0,0	0,0	4,2	11,6	40,9	116,1	322,5	561,5	760,8	659,3	427,5	270,9
C62	7,1	0,0	0,0	0,0	3,5	22,8	19,7	14,4	22,5	8,3	2,3	5,5	0,0	4,7	0,0	0,0	0,0	0,0	0,0
C63	0,0	0,0	0,0	0,0	0,0	0,0	0,0	0,0	0,0	0,0	0,0	0,0	0,0	0,0	0,0	0,0	0,0	0,0	0,0
C64	17,2	0,0	3,5	0,0	3,5	0,0	0,0	2,4	2,0	4,2	6,9	21,8	18,9	44,4	48,3	72,6	70,9	39,8	37,0
C65	1,5	0,0	0,0	0,0	0,0	0,0	0,0	0,0	0,0	0,0	2,3	2,7	0,0	2,3	7,6	3,5	7,1	0,0	12,3
C66	0,9	0,0	0,0	0,0	0,0	0,0	0,0	0,0	0,0	0,0	0,0	0,0	2,7	0,0	5,1	6,9	0,0	0,0	0,0
C67	39,2	0,0	0,0	0,0	0,0	0,0	0,0	0,0	0,0	0,0	9,2	13,6	27,0	93,5	149,9	138,3	191,4	258,5	209,4
C68	0,0	0,0	0,0	0,0	0,0	0,0	0,0	0,0	0,0	0,0	0,0	0,0	0,0	0,0	0,0	0,0	0,0	0,0	0,0
C69	1,5	0,0	0,0	0,0	0,0	0,0	0,0	0,0	0,0	2,1	0,0	0,0	0,0	0,0	7,6	10,4	0,0	0,0	24,6
C70	0,7	0,0	0,0	0,0	0,0	0,0	0,0	0,0	0,0	0,0	0,0	0,0	5,4	0,0	2,5	0,0	0,0	0,0	12,3
C71	8,1	7,5	3,5	3,1	3,5	3,3	0,0	0,0	12,3	0,0	2,3	5,5	10,8	16,4	12,7	27,7	14,2	29,8	37,0
C72	0,0	0,0	0,0	0,0	0,0	0,0	0,0	0,0	0,0	0,0	0,0	0,0	0,0	0,0	0,0	0,0	0,0	0,0	0,0
C73	7,2	0,0	0,0	0,0	0,0	3,3	8,4	4,8	6,1	10,4	11,6	10,9	10,8	9,4	12,7	10,4	21,3	0,0	0,0
C74	0,0	0,0	0,0	0,0	0,0	0,0	0,0	0,0	0,0	0,0	0,0	0,0	0,0	0,0	0,0	0,0	0,0	0,0	0,0
C75	0,3	0,0	0,0	0,0	0,0	0,0	0,0	0,0	0,0	0,0	0,0	0,0	0,0	0,0	2,5	0,0	7,1	0,0	0,0
C76	0,5	0,0	0,0	0,0	0,0	0,0	0,0	0,0	0,0	0,0	0,0	0,0	0,0	2,3	2,5	0,0	7,1	0,0	0,0
C77	1,2	0,0	0,0	0,0	0,0	0,0	0,0	2,4	0,0	0,0	0,0	2,7	0,0	9,4	0,0	3,5	0,0	0,0	0,0
C78	1,9	0,0	0,0	0,0	0,0	0,0	0,0	2,4	0,0	0,0	0,0	0,0	2,7	0,0	12,7	6,9	7,1	9,9	0,0
C79	4,5	0,0	0,0	0,0	0,0	0,0	0,0	0,0	0,0	0,0	0,0	5,5	2,7	0,0	2,5	20,8	49,6	49,7	49,3
C80	4,6	0,0	0,0	0,0	0,0	0,0	2,8	0,0	2,0	0,0	0,0	2,7	5,4	7,0	10,2	24,2	7,1	39,8	37,0
C81	1,7	0,0	0,0	0,0	3,5	0,0	2,8	2,4	2,0	4,2	2,3	0,0	2,7	0,0	2,5	0,0	0,0	9,9	0,0
C82	1,4	0,0	0,0	0,0	0,0	0,0	0,0	0,0	2,0	2,1	2,3	0,0	2,7	4,7	0,0	0,0	7,1	9,9	0,0
C83	6,0	0,0	0,0	0,0	0,0	0,0	0,0	0,0	0,0	0,0	4,6	0,0	13,5	9,4	10,2	27,7	42,5	49,7	12,3
C84	1,0	0,0	0,0	0,0	0,0	3,3	2,8	0,0	0,0	0,0	0,0	0,0	2,7	0,0	2,5	0,0	14,2	0,0	0,0
C85	5,0	0,0	0,0	0,0	0,0	0,0	8,4	0,0	0,0	0,0	4,6	0,0	8,1	7,0	17,8	20,8	21,3	19,9	0,0
C86	0,2	0,0	0,0	0,0	0,0	0,0	0,0	0,0	0,0	0,0	0,0	0,0	2,7	0,0	0,0	0,0	0,0	0,0	0,0
C88	0,0	0,0	0,0	0,0	0,0	0,0	0,0	0,0	0,0	0,0	0,0	0,0	0,0	0,0	0,0	0,0	0,0	0,0	0,0
C90	5,5	0,0	0,0	0,0	0,0	0,0	0,0	0,0	0,0	6,2	0,0	8,2	5,4	18,7	15,3	10,4	14,2	39,8	12,3
C91	10,7	11,3	0,0	3,1	0,0	0,0	2,8	2,4	6,1	0,0	2,3	0,0	16,2	23,4	30,5	34,6	7,1	59,7	86,2
C92	4,3	0,0	0,0	0,0	0,0	0,0	0,0	4,8	0,0	2,1	4,6	2,7	0,0	0,0	22,9	13,8	7,1	49,7	0,0
C93	0,3	0,0	0,0	0,0	0,0	0,0	0,0	0,0	0,0	0,0	0,0	0,0	0,0	0,0	2,5	0,0	7,1	0,0	0,0
C94	0,0	0,0	0,0	0,0	0,0	0,0	0,0	0,0	0,0	0,0	0,0	0,0	0,0	0,0	0,0	0,0	0,0	0,0	0,0
C95	0,0	0,0	0,0	0,0	0,0	0,0	0,0	0,0	0,0	0,0	0,0	0,0	0,0	0,0	0,0	0,0	0,0	0,0	0,0
C96	0,2	0,0	0,0	0,0	0,0	0,0	0,0	0,0	0,0	0,0	0,0	0,0	0,0	0,0	2,5	0,0	0,0	0,0	0,0
C97	0,0	0,0	0,0	0,0	0,0	0,0	0,0	0,0	0,0	0,0	0,0	0,0	0,0	0,0	0,0	0,0	0,0	0,0	0,0
D00	0,2	0,0	0,0	0,0	0,0	0,0	0,0	0,0	0,0	2,1	0,0	0,0	0,0	0,0	0,0	0,0	0,0	0,0	0,0
D01	0,9	0,0	0,0	0,0	0,0	0,0	0,0	0,0	0,0	0,0	0,0	0,0	5,4	0,0	5,1	3,5	0,0	0,0	0,0
D02	0,9	0,0	0,0	0,0	0,0	0,0	0,0	0,0	0,0	0,0	2,3	0,0	0,0	2,3	0,0	6,9	0,0	9,9	0,0
D03	1,7	0,0	0,0	0,0	0,0	0,0	0,0	0,0	0,0	2,1	0,0	2,7	2,7	4,7	0,0	6,9	14,2	9,9	0,0
D04	1,7	0,0	0,0	0,0	0,0	0,0	0,0	0,0	0,0	0,0	0,0	0,0	0,0	0,0	2,5	6,9	14,2	19,9	37,0
D05	0,2	0,0	0,0	0,0	0,0	0,0	0,0	0,0	0,0	0,0	2,3	0,0	0,0	0,0	0,0	0,0	0,0	0,0	0,0
D07	0,2	0,0	0,0	0,0	0,0	0,0	0,0	0,0	0,0	0,0	0,0	0,0	0,0	0,0	2,5	0,0	0,0	0,0	0,0
D09	4,1	0,0	0,0	0,0	0,0	3,3	0,0	0,0	0,0	2,1	0,0	0,0	10,8	4,7	5,1	24,2	28,4	9,9	24,6

Tabela 9. Zarejestrowane zachorowania na nowotwory złośliwe u kobiet według umiejscowienia i 5-letnich grup wieku w województwie świętokrzyskim w 2021 roku. Współczynniki surowe

Table 9. Registered new cancer cases by site and five-year age groups, Świętokrzyskie Voivodeship, 2021, females. Crude rates

ICD	Ogółem	00-04	05-09	10-14	15-19	20-24	25-29	30-34	35-39	40-44	45-49	50-54	55-59	60-64	65-69	70-74	75-79	80-84	85+
C00-D09	492,4	0,0	7,4	9,9	14,7	49,1	80,2	102,7	147,0	256,6	385,2	495,4	680,3	838,7	1061,0	1231,2	1521,4	1241,8	938,2
C00	0,0	0,0	0,0	0,0	0,0	0,0	0,0	0,0	0,0	0,0	0,0	0,0	0,0	0,0	0,0	0,0	0,0	0,0	0,0
C01	0,2	0,0	0,0	0,0	0,0	0,0	0,0	0,0	0,0	0,0	0,0	2,7	0,0	0,0	0,0	0,0	0,0	0,0	0,0
C02	1,6	0,0	0,0	0,0	0,0	0,0	0,0	0,0	2,2	0,0	0,0	2,7	5,2	4,3	0,0	10,4	0,0	0,0	0,0
C03	0,7	0,0	0,0	0,0	0,0	0,0	0,0	0,0	0,0	2,2	2,4	0,0	2,6	0,0	0,0	0,0	4,5	0,0	0,0
C04	0,8	0,0	0,0	0,0	0,0	0,0	0,0	0,0	0,0	2,2	0,0	0,0	2,6	2,2	2,2	2,6	0,0	0,0	0,0
C05	0,0	0,0	0,0	0,0	0,0	0,0	0,0	0,0	0,0	0,0	0,0	0,0	0,0	0,0	0,0	0,0	0,0	0,0	0,0
C06	0,7	0,0	0,0	0,0	0,0	0,0	0,0	0,0	2,2	0,0	2,4	2,7	0,0	2,2	0,0	0,0	0,0	0,0	0,0
C07	1,3	0,0	0,0	0,0	0,0	0,0	0,0	0,0	0,0	0,0	0,0	8,1	0,0	2,2	4,3	0,0	0,0	0,0	9,4
C08	0,5	0,0	0,0	0,0	0,0	0,0	3,1	0,0	0,0	0,0	0,0	0,0	0,0	0,0	0,0	5,2	0,0	0,0	0,0
C09	0,7	0,0	0,0	0,0	0,0	0,0	0,0	0,0	0,0	0,0	0,0	0,0	0,0	4,3	2,2	0,0	4,5	0,0	0,0
C10	0,5	0,0	0,0	0,0	0,0	0,0	0,0	0,0	0,0	0,0	0,0	2,7	0,0	4,3	0,0	0,0	0,0	0,0	0,0
C11	0,7	0,0	0,0	0,0	0,0	0,0	0,0	0,0	2,2	0,0	2,4	0,0	0,0	4,3	0,0	0,0	0,0	0,0	0,0
C12	0,2	0,0	0,0	0,0	0,0	0,0	0,0	0,0	0,0	0,0	2,4	0,0	0,0	0,0	0,0	0,0	0,0	0,0	0,0
C13	0,2	0,0	0,0	0,0	0,0	0,0	0,0	0,0	0,0	0,0	0,0	0,0	2,6	0,0	0,0	0,0	0,0	0,0	0,0
C14	0,0	0,0	0,0	0,0	0,0	0,0	0,0	0,0	0,0	0,0	0,0	0,0	0,0	0,0	0,0	0,0	0,0	0,0	0,0
C15	2,0	0,0	0,0	0,0	0,0	0,0	0,0	0,0	0,0	0,0	4,8	2,7	2,6	2,2	4,3	0,0	13,6	10,0	0,0
C16	9,8	0,0	0,0	0,0	0,0	0,0	3,1	2,6	2,2	0,0	2,4	5,4	2,6	8,6	25,9	18,3	50,0	39,9	51,6
C17	1,0	0,0	0,0	0,0	0,0	0,0	0,0	0,0	0,0	0,0	2,4	0,0	5,2	0,0	0,0	2,6	0,0	5,0	4,7
C18	28,1	0,0	0,0	0,0	0,0	3,5	3,1	0,0	4,3	4,4	16,8	29,8	31,3	21,6	60,4	104,3	99,9	114,7	61,0
C19	4,7	0,0	0,0	0,0	0,0	0,0	0,0	0,0	0,0	0,0	4,8	5,4	2,6	17,3	8,6	10,4	13,6	20,0	4,7
C20	13,6	0,0	0,0	0,0	0,0	0,0	0,0	0,0	0,0	4,4	12,0	8,1	13,0	23,7	25,9	47,0	54,5	44,9	28,2
C21	1,5	0,0	0,0	0,0	0,0	0,0	0,0	0,0	0,0	0,0	0,0	2,7	2,6	2,2	2,2	2,6	0,0	15,0	4,7
C22	3,8	0,0	0,0	0,0	0,0	0,0	0,0	0,0	0,0	0,0	0,0	0,0	7,8	6,5	4,3	13,0	18,2	29,9	0,0
C23	2,5	0,0	0,0	0,0	0,0	0,0	0,0	0,0	0,0	0,0	0,0	0,0	0,0	4,3	8,6	13,0	13,6	5,0	0,0
C24	1,5	0,0	0,0	0,0	0,0	0,0	0,0	0,0	0,0	2,2	0,0	0,0	0,0	0,0	6,5	2,6	13,6	0,0	4,7
C25	10,3	0,0	0,0	0,0	0,0	0,0	0,0	2,6	0,0	4,4	0,0	8,1	15,6	19,4	32,4	26,1	31,8	34,9	14,1
C26	0,3	0,0	0,0	0,0	0,0	0,0	0,0	0,0	0,0	0,0	0,0	0,0	0,0	2,2	0,0	0,0	0,0	5,0	0,0
C30	0,3	0,0	0,0	0,0	0,0	0,0	0,0	0,0	0,0	0,0	0,0	2,7	0,0	0,0	0,0	0,0	0,0	0,0	4,7
C31	0,2	0,0	0,0	0,0	0,0	0,0	0,0	0,0	0,0	0,0	0,0	0,0	0,0	2,2	0,0	0,0	0,0	0,0	0,0
C32	1,8	0,0	0,0	0,0	0,0	0,0	0,0	0,0	0,0	0,0	0,0	2,7	5,2	6,5	4,3	2,6	4,5	5,0	0,0
C33	0,0	0,0	0,0	0,0	0,0	0,0	0,0	0,0	0,0	0,0	0,0	0,0	0,0	0,0	0,0	0,0	0,0	0,0	0,0
C34	38,2	0,0	0,0	0,0	0,0	0,0	0,0	0,0	2,2	6,6	7,2	16,2	36,5	84,1	127,2	153,9	127,2	79,8	28,2
C37	0,5	0,0	0,0	0,0	0,0	0,0	0,0	0,0	0,0	0,0	0,0	0,0	2,6	0,0	0,0	2,6	4,5	0,0	0,0
C38	0,0	0,0	0,0	0,0	0,0	0,0	0,0	0,0	0,0	0,0	0,0	0,0	0,0	0,0	0,0	0,0	0,0	0,0	0,0
C39	0,0	0,0	0,0	0,0	0,0	0,0	0,0	0,0	0,0	0,0	0,0	0,0	0,0	0,0	0,0	0,0	0,0	0,0	0,0
C40	0,3	0,0	0,0	0,0	0,0	0,0	0,0	0,0	0,0	0,0	0,0	2,7	2,6	0,0	0,0	0,0	0,0	0,0	0,0
C41	1,0	0,0	0,0	0,0	0,0	3,5	0,0	0,0	0,0	0,0	0,0	0,0	2,6	0,0	6,5	0,0	0,0	5,0	0,0
C43	14,0	0,0	0,0	0,0	0,0	3,5	6,2	7,9	2,2	19,7	19,1	13,5	15,6	4,3	28,0	18,3	54,5	20,0	61,0
C44	39,4	0,0	0,0	0,0	0,0	0,0	0,0	2,6	2,2	4,4	19,1	10,8	26,1	47,4	56,1	104,3	181,7	249,4	173,6
C45	0,0	0,0	0,0	0,0	0,0	0,0	0,0	0,0	0,0	0,0	0,0	0,0	0,0	0,0	0,0	0,0	0,0	0,0	0,0
C46	0,3	0,0	0,0	0,0	0,0	0,0	0,0	0,0	0,0	0,0	0,0	0,0	0,0	0,0	0,0	2,6	0,0	5,0	0,0
C47	0,0	0,0	0,0	0,0	0,0	0,0	0,0	0,0	0,0	0,0	0,0	0,0	0,0	0,0	0,0	0,0	0,0	0,0	0,0
C48	0,2	0,0	0,0	0,0	0,0	0,0	0,0	0,0	0,0	2,2	0,0	0,0	0,0	0,0	0,0	0,0	0,0	0,0	0,0
C49	3,1	0,0	0,0	0,0	0,0	7,0	0,0	0,0	6,5	2,2	0,0	0,0	10,4	0,0	6,5	7,8	4,5	0,0	9,4
C50	105,0	0,0	0,0	0,0	0,0	0,0	0,0	15,8	38,9	70,2	126,8	151,6	211,1	228,5	196,2	193,0	281,6	194,5	117,3
C51	3,4	0,0	0,0	0,0	0,0	0,0	0,0	0,0	0,0	0,0	0,0	0,0	2,6	2,2	4,3	7,8	27,3	10,0	28,2

Tabela 9 (cd.). Zarejestrowane zachorowania na nowotwory złośliwe u kobiet według umiejscowienia i 5-letnich grup wieku w województwie świętokrzyskim w 2021 roku. Współczynniki surowe

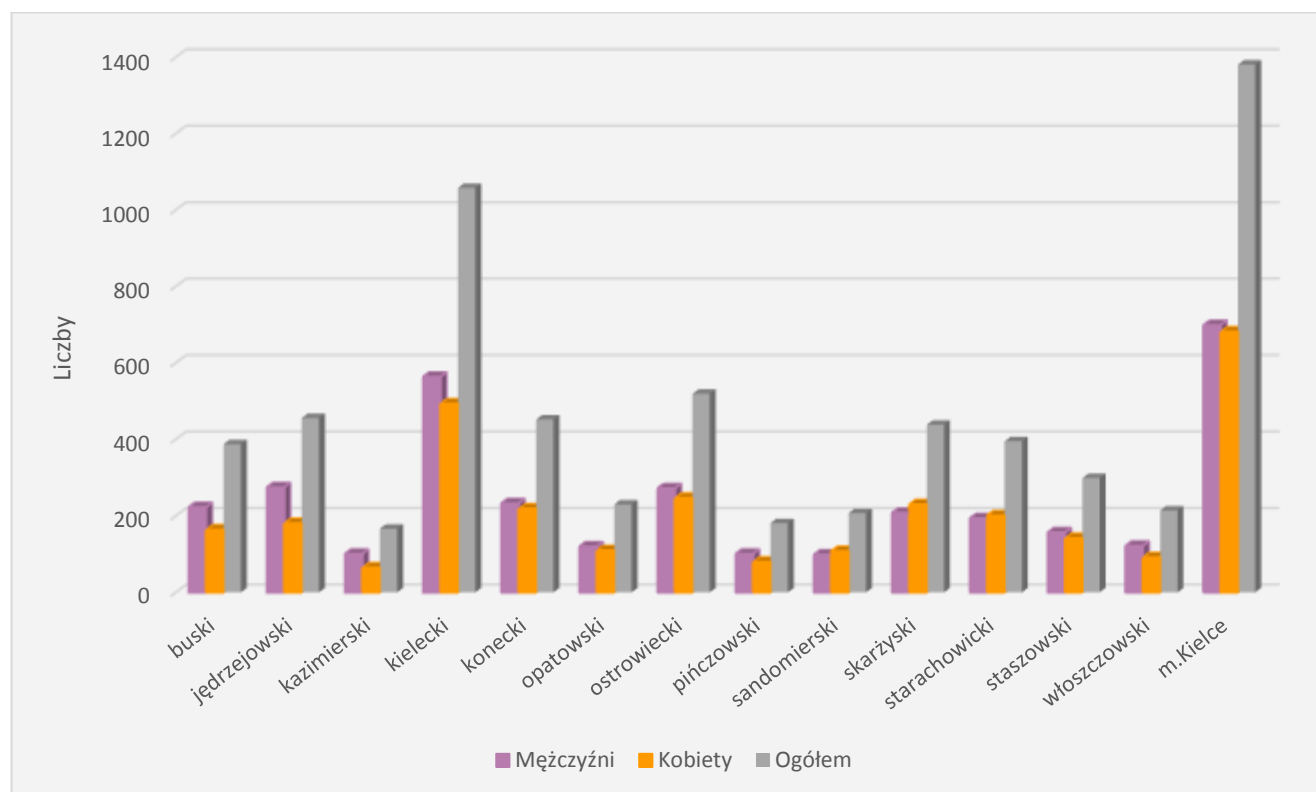
Table 9 (cont.). Registered new cancer cases by site and five-year age groups, Świętokrzyskie Voivodeship, 2021, females. Crude rates

ICD	Ogółem	00-04	05-09	10-14	15-19	20-24	25-29	30-34	35-39	40-44	45-49	50-54	55-59	60-64	65-69	70-74	75-79	80-84	85+
C52	0,3	0,0	0,0	0,0	0,0	0,0	0,0	0,0	0,0	0,0	0,0	0,0	0,0	0,0	2,2	2,6	0,0	0,0	0,0
C53	14,7	0,0	0,0	0,0	0,0	0,0	0,0	10,5	8,7	13,2	12,0	24,4	33,9	25,9	32,4	20,9	22,7	20,0	23,5
C54	39,4	0,0	0,0	0,0	0,0	0,0	0,0	2,6	8,7	11,0	21,5	46,0	73,0	90,6	99,2	107,0	122,6	64,8	37,5
C55	0,2	0,0	0,0	0,0	0,0	0,0	0,0	0,0	0,0	0,0	0,0	2,7	0,0	0,0	0,0	0,0	0,0	0,0	0,0
C56	19,3	0,0	0,0	0,0	3,7	0,0	6,2	2,6	4,3	15,4	19,1	21,7	36,5	38,8	41,0	39,1	31,8	39,9	37,5
C57	0,7	0,0	0,0	0,0	0,0	0,0	0,0	0,0	0,0	0,0	2,4	0,0	0,0	2,2	0,0	2,6	0,0	5,0	0,0
C58	0,0	0,0	0,0	0,0	0,0	0,0	0,0	0,0	0,0	0,0	0,0	0,0	0,0	0,0	0,0	0,0	0,0	0,0	0,0
C64	15,4	0,0	0,0	3,3	0,0	0,0	0,0	0,0	2,2	11,0	7,2	8,1	18,3	21,6	43,1	60,0	63,6	29,9	4,7
C65	0,5	0,0	0,0	0,0	0,0	0,0	0,0	0,0	0,0	0,0	0,0	0,0	0,0	2,2	0,0	2,6	0,0	5,0	0,0
C66	0,3	0,0	0,0	0,0	0,0	0,0	0,0	0,0	0,0	0,0	2,4	0,0	0,0	0,0	2,2	0,0	0,0	0,0	0,0
C67	9,3	0,0	0,0	0,0	0,0	0,0	0,0	0,0	2,2	2,2	2,4	5,4	2,6	8,6	28,0	41,7	31,8	20,0	32,8
C68	0,0	0,0	0,0	0,0	0,0	0,0	0,0	0,0	0,0	0,0	0,0	0,0	0,0	0,0	0,0	0,0	0,0	0,0	0,0
C69	1,8	0,0	0,0	0,0	0,0	0,0	0,0	0,0	0,0	2,2	2,4	0,0	0,0	6,5	6,5	2,6	0,0	0,0	9,4
C70	0,3	0,0	0,0	0,0	0,0	0,0	0,0	0,0	0,0	0,0	0,0	0,0	0,0	0,0	2,2	0,0	0,0	0,0	4,7
C71	6,2	0,0	0,0	0,0	0,0	0,0	3,1	0,0	4,3	4,4	7,2	2,7	15,6	8,6	23,7	5,2	13,6	10,0	4,7
C72	0,2	0,0	0,0	0,0	0,0	0,0	0,0	0,0	0,0	0,0	0,0	0,0	0,0	0,0	2,2	0,0	0,0	0,0	0,0
C73	25,3	0,0	3,7	0,0	3,7	24,6	30,8	39,5	28,1	43,9	33,5	37,9	33,9	36,7	21,6	28,7	22,7	15,0	4,7
C74	0,0	0,0	0,0	0,0	0,0	0,0	0,0	0,0	0,0	0,0	0,0	0,0	0,0	0,0	0,0	0,0	0,0	0,0	0,0
C75	0,0	0,0	0,0	0,0	0,0	0,0	0,0	0,0	0,0	0,0	0,0	0,0	0,0	0,0	0,0	0,0	0,0	0,0	0,0
C76	1,0	0,0	0,0	0,0	0,0	0,0	0,0	0,0	0,0	0,0	0,0	0,0	0,0	2,2	2,2	5,2	4,5	0,0	4,7
C77	0,2	0,0	0,0	0,0	0,0	0,0	0,0	0,0	0,0	0,0	0,0	0,0	2,6	0,0	0,0	0,0	0,0	0,0	0,0
C78	3,6	0,0	0,0	0,0	0,0	0,0	0,0	0,0	0,0	2,2	0,0	0,0	5,2	4,3	10,8	20,9	4,5	5,0	9,4
C79	4,9	0,0	0,0	0,0	0,0	0,0	3,1	0,0	0,0	0,0	0,0	5,4	2,6	6,5	15,1	5,2	22,7	20,0	23,5
C80	5,7	0,0	0,0	0,0	0,0	0,0	3,1	0,0	0,0	2,2	4,8	5,4	10,4	6,5	4,3	23,5	13,6	15,0	23,5
C81	1,6	0,0	0,0	0,0	7,4	3,5	3,1	0,0	2,2	6,6	2,4	0,0	0,0	0,0	0,0	0,0	4,5	0,0	0,0
C82	0,7	0,0	0,0	0,0	0,0	0,0	0,0	0,0	0,0	2,2	0,0	0,0	0,0	2,2	4,3	0,0	0,0	0,0	0,0
C83	5,9	0,0	0,0	0,0	0,0	0,0	0,0	2,6	0,0	0,0	4,8	0,0	5,2	12,9	10,8	18,3	18,2	39,9	4,7
C84	1,1	0,0	0,0	0,0	0,0	0,0	0,0	0,0	2,2	0,0	2,4	5,4	0,0	0,0	2,2	2,6	0,0	0,0	4,7
C85	3,4	0,0	0,0	0,0	0,0	0,0	0,0	0,0	0,0	0,0	2,4	5,4	0,0	2,2	12,9	2,6	18,2	5,0	23,5
C88	0,3	0,0	0,0	0,0	0,0	0,0	0,0	0,0	0,0	0,0	0,0	0,0	0,0	0,0	2,2	2,6	0,0	0,0	0,0
C90	3,9	0,0	0,0	0,0	0,0	0,0	0,0	0,0	0,0	0,0	2,4	2,7	5,2	10,8	8,6	10,4	22,7	10,0	0,0
C91	6,4	0,0	3,7	0,0	0,0	0,0	0,0	0,0	0,0	2,2	4,8	2,7	2,6	2,2	23,7	31,3	22,7	10,0	9,4
C92	4,2	0,0	0,0	6,6	0,0	3,5	0,0	0,0	0,0	2,2	2,4	2,7	5,2	12,9	8,6	2,6	18,2	5,0	9,4
C93	0,3	0,0	0,0	0,0	0,0	0,0	0,0	0,0	0,0	0,0	2,4	0,0	2,6	0,0	0,0	0,0	0,0	0,0	0,0
C94	0,2	0,0	0,0	0,0	0,0	0,0	0,0	0,0	0,0	0,0	0,0	0,0	0,0	2,2	0,0	0,0	0,0	0,0	0,0
C95	0,5	0,0	0,0	0,0	0,0	0,0	0,0	0,0	0,0	0,0	0,0	0,0	0,0	2,2	0,0	0,0	0,0	0,0	9,4
C96	0,2	0,0	0,0	0,0	0,0	0,0	0,0	0,0	0,0	0,0	0,0	0,0	0,0	0,0	0,0	0,0	0,0	0,0	4,7
C97	0,0	0,0	0,0	0,0	0,0	0,0	0,0	0,0	0,0	0,0	0,0	0,0	0,0	0,0	0,0	0,0	0,0	0,0	0,0
D00	0,3	0,0	0,0	0,0	0,0	0,0	0,0	0,0	0,0	0,0	0,0	0,0	0,0	0,0	2,2	2,6	0,0	0,0	0,0
D01	0,3	0,0	0,0	0,0	0,0	0,0	0,0	0,0	0,0	0,0	0,0	0,0	0,0	2,2	0,0	0,0	0,0	0,0	4,7
D02	0,2	0,0	0,0	0,0	0,0	0,0	0,0	0,0	0,0	0,0	0,0	0,0	0,0	0,0	0,0	0,0	4,5	0,0	0,0
D03	2,9	0,0	0,0	0,0	0,0	0,0	3,1	0,0	2,2	2,2	2,4	5,4	5,2	4,3	8,6	7,8	4,5	0,0	0,0
D04	4,1	0,0	0,0	0,0	0,0	0,0	0,0	0,0	0,0	0,0	0,0	0,0	0,0	0,0	6,5	10,4	27,3	20,0	37,5
D05	7,0	0,0	0,0	0,0	0,0	0,0	0,0	0,0	8,7	6,6	12,0	21,7	7,8	10,8	10,8	13,0	18,2	5,0	0,0
D06	3,6	0,0	0,0	0,0	0,0	0,0	12,3	13,2	8,7	2,2	4,8	2,7	0,0	2,2	4,3	2,6	4,5	0,0	0,0
D07	0,8	0,0	0,0	0,0	0,0	0,0	0,0	0,0	0,0	0,0	2,4	5,4	0,0	2,2	0,0	0,0	0,0	0,0	4,7
D09	0,8	0,0	0,0	0,0	0,0	0,0	0,0	0,0	0,0	0,0	0,0	0,0	0,0	2,2	2,2	5,2	0,0	5,0	0,0

Tabela 10. Zarejestrowane zachorowania na nowotwory złośliwe według płci w powiatach województwa świętokrzyskiego w 2021 roku

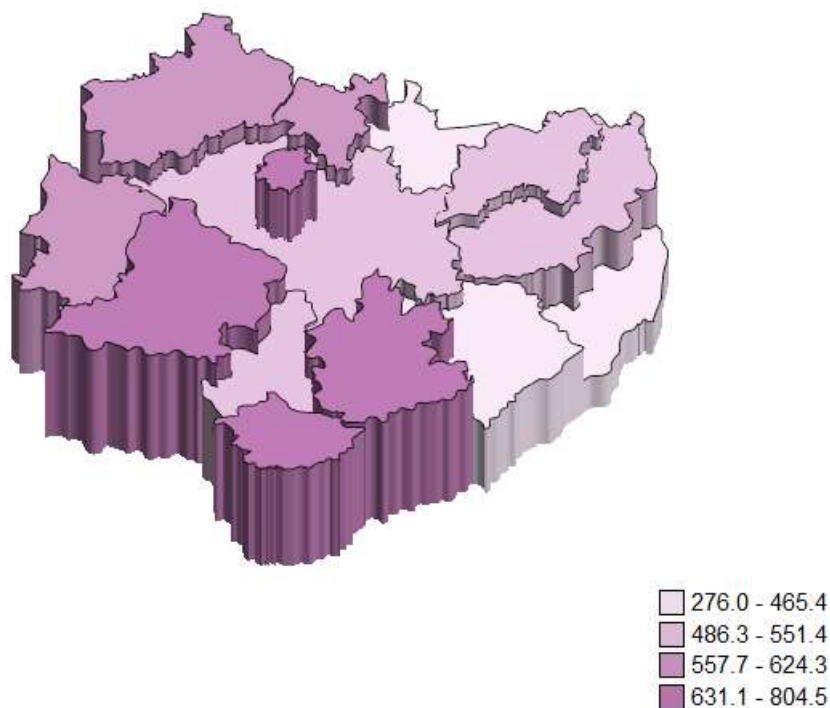
Table 10. Registered new cancer cases in poviats by sex, Świętokrzyskie Voivodeship, 2021

Powiat	Mężczyźni		Kobiety	
	CR	ASW	CR	ASW
buski	657,8	308,0	463,0	207,6
jędrzejowski	671,4	327,2	431,4	213,4
kazimierski	631,1	288,6	394,4	202,2
kielecki	534,5	313,2	465,5	267,9
konecki	624,3	293,0	568,3	256,6
opatowski	486,3	227,8	438,2	204,4
ostrowiecki	551,4	260,1	458,1	203,2
pińczowski	546,3	250,6	419,2	183,4
sandomierski	276,0	149,9	284,5	140,4
skarżyski	614,2	297,0	626,1	256,9
starachowicki	465,4	218,1	454,2	213,2
staszowski	454,6	233,0	403,1	211,3
włoszczowski	557,7	270,7	420,2	204,1
m. Kielce	804,5	372,9	684,6	302,5
województwo świętokrzyskie	579,8	284,8	492,4	234,9



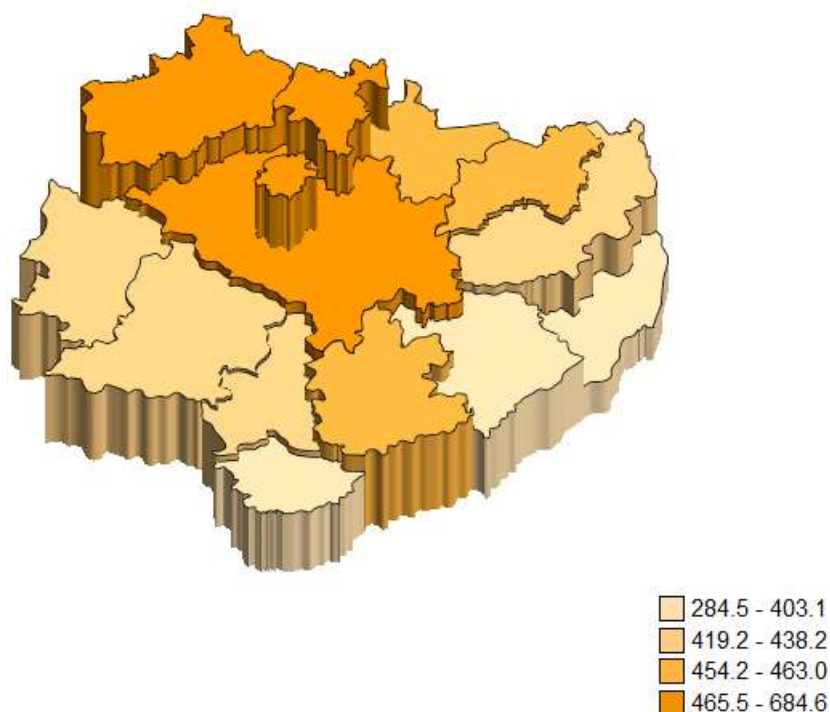
Rycina 10. Zarejestrowane zachorowania na nowotwory złośliwe ogółem, według płci w powiatach województwa świętokrzyskiego w 2021 roku. Liczby bezwzględne

Figure 10. Registered new cancer cases of all cancer combined in poviats by sex, Świętokrzyskie Voivodeship, 2021. Absolute numbers



Rycina 11. Rozkład geograficzny zachorowalności mężczyzn na nowotwory złośliwe ogółem w powiatach województwa świętokrzyskiego w 2021 roku. Współczynniki surowe

Figure 11. Geographical distribution of total cancer incidence in poviats, Świętokrzyskie Voivodeship, 2021, males. Crude rates



Rycina 12. Rozkład geograficzny zachorowalności kobiet na nowotwory złośliwe ogółem w powiatach województwa świętokrzyskiego w 2021 roku. Współczynniki surowe

Figure 12. Geographical distribution of total cancer incidence in poviats, Świętokrzyskie Voivodeship, 2021, females. Crude rates

Tabela 11. Zarejestrowane zachorowania na nowotwory złośliwe u mężczyzn według umiejscowienia i powiatów województwa świętokrzyskiego w 2021 roku. Liczby bezwzględne

Table 11. Registered new cancer cases by site and poviats, Świętokrzyskie Voivodeship, 2021, males. Absolute numbers

ICD10	województwo świętokrzyskie	buski	jędrzejowski	kazimierski	kielecki	konecki	opatowski	ostrowiecki	pińczowski	sandomierski	skarżyski	starachowicki	staszowski	włoszczowski	m. Kielce
C00-D09	3368	223	275	101	564	233	120	272	101	99	208	194	157	122	699
C00	13	0	1	1	4	0	1	0	0	0	1	0	1	1	3
C01	9	0	0	0	0	1	0	0	0	0	1	1	1	2	3
C02	19	2	1	0	3	1	1	1	3	0	2	0	2	0	3
C03	5	2	1	0	0	0	1	0	0	0	0	0	0	0	1
C04	10	0	0	0	2	2	1	2	1	2	0	0	0	0	0
C05	4	0	1	0	1	1	0	0	0	0	1	0	0	0	0
C06	7	0	2	1	1	0	1	0	0	0	1	0	0	1	0
C07	8	1	1	0	1	0	1	2	0	0	1	0	0	0	1
C08	2	0	0	1	0	0	0	0	0	0	0	0	1	0	0
C09	12	1	0	1	0	1	0	1	0	0	1	2	1	2	2
C10	22	2	1	1	2	1	2	3	2	0	3	0	2	0	3
C11	8	0	0	1	2	1	0	2	0	0	0	0	0	0	2
C12	10	1	2	0	3	0	0	1	0	1	0	0	0	1	1
C13	10	1	0	0	2	1	0	0	0	2	1	1	2	0	0
C14	0	0	0	0	0	0	0	0	0	0	0	0	0	0	0
C15	39	1	3	1	7	1	0	5	0	1	2	4	1	2	11
C16	117	8	8	3	22	15	6	9	3	3	7	6	9	5	13
C17	2	0	0	0	0	0	0	0	0	0	1	0	0	0	1
C18	207	14	16	1	27	18	7	21	5	2	15	14	14	8	45
C19	40	4	2	2	4	3	0	6	1	1	1	4	1	2	9
C20	132	10	14	4	16	15	5	11	2	4	9	6	12	5	19
C21	4	0	0	0	1	0	0	0	0	1	0	1	0	0	1
C22	38	1	2	0	7	3	0	1	2	0	5	2	0	4	11
C23	4	0	0	0	1	0	0	2	0	0	1	0	0	0	0
C24	11	0	2	1	3	1	0	1	0	0	1	0	0	0	2
C25	76	8	6	3	15	4	2	3	3	5	4	5	0	2	16
C26	1	0	0	0	0	0	0	1	0	0	0	0	0	0	0
C30	2	0	0	0	0	1	0	0	0	0	1	0	0	0	0
C31	0	0	0	0	0	0	0	0	0	0	0	0	0	0	0
C32	80	6	8	1	11	6	6	5	2	7	2	5	5	4	12
C33	0	0	0	0	0	0	0	0	0	0	0	0	0	0	0
C34	470	24	44	18	91	27	20	39	20	12	37	34	26	15	63
C37	3	0	0	1	0	0	0	0	0	0	0	0	0	0	2
C38	1	0	0	1	0	0	0	0	0	0	0	0	0	0	0
C39	2	0	0	0	1	0	0	0	0	0	0	0	0	0	1
C40	3	1	0	0	0	1	0	1	0	0	0	0	0	0	0
C41	4	1	0	0	0	0	1	0	0	0	0	0	1	1	0
C43	66	1	8	0	5	4	4	8	4	3	2	2	4	4	17
C44	253	22	14	8	45	15	11	16	9	2	14	13	5	7	72
C45	11	0	1	0	3	1	2	1	0	2	0	1	0	0	0
C46	2	0	0	0	0	0	1	1	0	0	0	0	0	0	0
C47	0	0	0	0	0	0	0	0	0	0	0	0	0	0	0
C48	3	0	0	0	1	0	0	0	0	0	0	0	1	0	1

Tabela 11 (cd.). Zarejestrowane zachorowania na nowotwory złośliwe u mężczyzn według umiejscowienia i powiatów województwa świętokrzyskiego w 2021 roku. Liczby bezwzględne

Table 11 (cont.). Registered new cancer cases by site and poviats, Świętokrzyskie Voivodeship, 2021, males. Absolute numbers

ICD	województwo świętokrzyskie	buski	jędrzejowski	kazimierski	kielecki	konecki	opatowski	ostrowiecki	pińczowski	sandomierski	skarżyski	starachowski	staszowski	włoszczowski	m.Kielce
C49	9	1	0	0	2	0	0	0	0	0	0	1	1	4	0
C50	9	0	0	0	1	1	0	0	0	0	1	0	0	1	5
C60	9	1	2	0	3	0	0	0	0	0	1	0	0	0	2
C61	802	49	70	24	138	52	20	52	20	23	44	49	38	24	199
C62	41	2	4	3	8	4	0	5	1	1	2	2	2	0	7
C63	0	0	0	0	0	0	0	0	0	0	0	0	0	0	0
C64	100	7	9	0	23	7	2	7	4	2	5	3	2	4	25
C65	9	0	0	0	2	0	0	2	1	0	1	3	0	0	0
C66	5	1	0	0	2	0	0	0	0	0	1	0	0	0	1
C67	228	27	17	5	31	17	11	25	7	6	10	11	5	10	46
C68	0	0	0	0	0	0	0	0	0	0	0	0	0	0	0
C69	9	0	0	0	2	1	1	0	1	0	1	0	0	1	2
C70	4	0	1	1	0	0	0	0	0	0	0	0	0	1	1
C71	47	1	4	2	7	5	2	4	1	1	7	1	5	1	6
C72	0	0	0	0	0	0	0	0	0	0	0	0	0	0	0
C73	42	2	3	3	6	3	1	6	0	4	2	2	2	0	8
C74	0	0	0	0	0	0	0	0	0	0	0	0	0	0	0
C75	2	0	1	0	0	1	0	0	0	0	0	0	0	0	0
C76	3	0	0	0	0	0	0	1	0	1	0	1	0	0	0
C77	7	0	0	1	1	0	1	1	0	0	0	1	1	0	1
C78	11	0	1	0	3	1	0	2	0	0	0	1	0	0	3
C79	26	0	4	2	6	0	1	1	1	0	2	1	2	1	5
C80	27	1	1	1	7	1	1	3	1	0	0	2	0	1	8
C81	10	0	0	1	2	0	0	0	1	0	0	0	0	0	6
C82	8	0	0	0	2	0	0	0	0	0	0	0	0	0	6
C83	35	0	3	0	7	3	1	2	0	4	5	2	1	0	7
C84	6	0	1	0	1	0	0	1	0	0	0	0	1	1	1
C85	29	2	1	1	3	4	1	4	1	2	1	3	1	1	4
C86	1	0	0	0	0	0	0	0	0	0	0	0	1	0	0
C88	0	0	0	0	0	0	0	0	0	0	0	0	0	0	0
C90	32	2	3	3	4	3	1	4	0	0	2	2	0	1	7
C91	62	7	6	2	10	0	2	4	2	3	3	3	2	2	16
C92	25	3	0	0	4	2	1	2	2	3	1	2	2	0	3
C93	2	0	1	0	0	1	0	0	0	0	0	0	0	0	0
C94	0	0	0	0	0	0	0	0	0	0	0	0	0	0	0
C95	0	0	0	0	0	0	0	0	0	0	0	0	0	0	0
C96	1	0	0	1	0	0	0	0	0	0	0	0	0	0	0
C97	0	0	0	0	0	0	0	0	0	0	0	0	0	0	0
D00	1	0	0	0	0	0	0	0	0	0	0	0	0	1	0
D01	5	0	0	0	1	0	0	1	1	0	0	0	0	0	2
D02	5	0	0	0	0	0	1	1	0	0	1	0	1	0	1
D03	10	1	1	0	0	2	0	0	0	0	3	0	0	0	3
D04	10	2	2	0	0	0	0	0	0	0	1	0	1	0	4
D05	1	0	0	0	1	0	0	0	0	0	0	0	0	0	0
D07	1	0	0	0	0	0	0	0	0	0	0	0	0	0	1
D09	24	3	2	1	6	1	0	1	0	1	0	3	0	2	4

Tabela 12. Zarejestrowane zachorowania na nowotwory złośliwe u kobiet według umiejscowienia i powiatów województwa świętokrzyskiego w 2021 roku. Liczby bezwzględne

Table 12. Registered new cancer cases by site and poviats, Świętokrzyskie Voivodeship, 2021, females. Absolute numbers

ICD	województwo świętokrzyskie	buski	jędrzejowski	kazimierski	kielecki	konecki	opatowski	ostrowiecki	pińczowski	sandomierski	skarżyski	starachowicki	staszowski	włoszczowski	m.Kielce
C00-D09	3015	164	181	65	494	219	110	247	80	108	230	201	142	92	682
C00	0	0	0	0	0	0	0	0	0	0	0	0	0	0	0
C01	1	0	0	0	0	0	0	0	0	0	0	0	0	0	1
C02	10	0	1	0	1	1	0	2	0	1	1	1	1	0	1
C03	4	0	0	0	0	0	0	0	0	1	0	0	0	0	3
C04	5	0	0	0	1	0	0	0	1	1	0	0	0	0	2
C05	0	0	0	0	0	0	0	0	0	0	0	0	0	0	0
C06	4	0	0	0	1	0	0	1	0	0	1	1	0	0	0
C07	8	0	0	0	1	1	1	2	0	1	1	0	0	0	1
C08	3	1	0	0	0	0	0	1	0	0	0	0	0	0	1
C09	4	0	0	0	1	0	1	0	0	0	0	0	0	0	2
C10	3	0	0	0	0	1	0	0	0	0	0	0	0	0	2
C11	4	0	0	0	2	1	0	0	0	0	0	0	0	0	1
C12	1	0	0	0	0	0	0	0	0	0	0	0	0	0	1
C13	1	0	0	0	1	0	0	0	0	0	0	0	0	0	0
C14	0	0	0	0	0	0	0	0	0	0	0	0	0	0	0
C15	12	2	1	0	2	0	0	1	0	1	1	1	0	1	2
C16	60	3	3	1	6	7	2	2	2	1	4	6	2	3	18
C17	6	0	1	0	1	0	0	1	0	0	0	0	0	1	2
C18	172	6	18	6	29	7	3	19	1	5	16	13	13	7	29
C19	29	1	2	0	5	0	0	2	0	0	1	2	3	2	11
C20	83	3	7	2	16	11	2	7	2	3	7	4	1	4	14
C21	9	1	1	0	1	0	0	0	1	0	0	0	0	0	5
C22	23	4	1	1	6	0	0	0	1	0	1	3	2	1	3
C23	15	0	0	0	3	2	1	1	2	0	1	0	1	3	1
C24	9	1	1	0	2	0	0	2	0	0	0	2	0	0	1
C25	63	4	5	0	19	0	0	8	0	1	4	4	4	3	11
C26	2	0	0	0	1	0	0	0	0	0	0	0	0	0	1
C30	2	1	0	0	0	0	0	0	0	0	0	0	0	0	1
C31	1	0	0	0	1	0	0	0	0	0	0	0	0	0	0
C32	11	1	1	1	1	0	2	0	0	2	0	0	0	1	2
C33	0	0	0	0	0	0	0	0	0	0	0	0	0	0	0
C34	234	13	12	3	28	16	13	22	9	10	19	12	7	7	63
C37	3	0	0	0	0	0	0	1	0	0	1	0	0	0	1
C38	0	0	0	0	0	0	0	0	0	0	0	0	0	0	0
C39	0	0	0	0	0	0	0	0	0	0	0	0	0	0	0
C40	2	0	0	0	1	0	0	0	0	0	1	0	0	0	0
C41	6	2	0	0	0	0	0	0	0	1	0	1	0	0	2
C43	86	8	6	4	11	2	5	8	2	4	6	4	3	1	22
C44	241	17	13	6	39	29	11	15	4	3	15	8	4	7	70
C45	0	0	0	0	0	0	0	0	0	0	0	0	0	0	0
C46	2	1	0	0	1	0	0	0	0	0	0	0	0	0	0
C47	0	0	0	0	0	0	0	0	0	0	0	0	0	0	0
C48	1	0	0	0	0	1	0	0	0	0	0	0	0	0	0
C49	19	0	1	1	4	2	0	1	1	0	3	3	0	0	3
C50	643	25	25	18	88	42	26	54	19	34	57	49	38	23	145
C51	21	1	2	0	4	0	1	2	2	1	1	2	0	2	3

Tabela 12 (cd.). Zarejestrowane zachorowania na nowotwory złośliwe u kobiet według umiejscowienia i powiatów województwa świętokrzyskiego w 2021 roku. Liczby bezwzględne

Table 12 (cont.). Registered new cancer cases by site and poviats, Świętokrzyskie Voivodeship, 2021, females. Absolute numbers

ICD	województwo świętokrzyskie	buski	jędrzejowski	kazimierski	kielecki	konecki	opatowski	ostrowiecki	pińczowski	sandomierski	skarżyski	starachowicki	staszowski	włoszczowski	m.Kielce
C52	2	0	0	0	1	1	0	0	0	0	0	0	0	0	0
C53	90	3	3	0	18	6	2	9	2	0	11	8	4	5	19
C54	241	15	16	3	38	16	10	18	7	11	21	22	12	3	49
C55	1	0	0	0	0	0	0	1	0	0	0	0	0	0	0
C56	118	5	3	3	23	12	5	8	4	4	8	10	7	3	23
C57	4	0	0	0	0	0	1	1	0	0	0	1	0	0	1
C58	0	0	0	0	0	0	0	0	0	0	0	0	0	0	0
C64	94	6	9	1	14	13	1	9	4	4	7	5	3	2	16
C65	3	0	0	0	0	0	0	0	0	0	1	0	0	0	2
C66	2	0	0	0	0	0	0	0	0	0	1	0	0	0	1
C67	57	3	8	1	8	2	0	5	0	0	2	5	3	3	17
C68	0	0	0	0	0	0	0	0	0	0	0	0	0	0	0
C69	11	0	0	1	2	0	0	1	0	0	0	3	1	0	3
C70	2	0	0	0	0	1	0	0	0	0	0	0	0	0	1
C71	38	2	4	0	8	2	1	4	1	2	2	1	2	1	8
C72	1	0	0	0	0	0	0	0	0	0	0	0	0	0	1
C73	155	11	12	5	39	7	6	10	3	4	4	6	16	3	29
C74	0	0	0	0	0	0	0	0	0	0	0	0	0	0	0
C75	0	0	0	0	0	0	0	0	0	0	0	0	0	0	0
C76	6	1	0	0	1	0	0	0	0	0	2	0	0	0	2
C77	1	0	0	0	0	1	0	0	0	0	0	0	0	0	0
C78	22	0	0	0	3	5	1	2	0	0	2	2	0	0	7
C79	30	3	0	0	2	1	1	4	1	1	5	4	0	2	6
C80	35	0	2	0	8	4	1	2	5	1	2	3	2	1	4
C81	10	1	0	0	0	3	0	1	0	1	1	0	1	0	2
C82	4	0	0	0	1	0	0	0	0	1	0	0	1	0	1
C83	36	2	3	2	8	2	2	2	1	2	1	1	3	0	7
C84	7	0	1	0	1	0	1	0	0	0	1	0	0	0	3
C85	21	0	3	0	1	0	1	2	2	0	2	3	1	1	5
C88	2	0	0	0	2	0	0	0	0	0	0	0	0	0	0
C90	24	1	1	2	5	4	0	0	0	2	3	1	0	0	5
C91	39	3	3	1	3	5	1	5	0	2	3	2	1	0	10
C92	26	1	2	1	6	2	2	1	1	0	1	2	1	0	6
C93	2	0	0	0	0	1	0	0	0	0	0	0	0	0	1
C94	1	0	0	0	1	0	0	0	0	0	0	0	0	0	0
C95	3	0	0	0	0	2	0	0	0	0	0	1	0	0	0
C96	1	0	0	0	0	0	0	0	0	0	0	0	0	0	1
C97	0	0	0	0	0	0	0	0	0	0	0	0	0	0	0
D00	2	0	1	0	0	0	0	1	0	0	0	0	0	0	0
D01	2	0	0	0	0	1	0	0	0	0	0	0	0	1	0
D02	1	0	0	0	0	0	0	0	0	0	0	0	0	0	1
D03	18	3	2	1	2	0	0	1	0	0	1	0	1	0	7
D04	25	4	1	0	5	0	2	1	0	0	2	1	1	0	8
D05	43	3	1	1	11	2	3	5	2	3	2	2	1	1	6
D06	22	2	3	0	5	2	1	2	0	0	3	2	2	0	0
D07	5	0	1	0	1	0	0	0	0	0	0	0	0	0	3
D09	5	0	1	0	0	1	0	0	0	0	1	0	0	0	2

Tabela 13. Zachorowalność na nowotwory złośliwe według układów narządowych u mężczyzn w województwie świętokrzyskim w 2021 roku

Table 13. Cancer incidence by organ systems, Świętokrzyskie Voivodeship, 2021, males

Umiejscowienie	ICD 10	n	CR	ASW	% wszystkich nowotworów	% w grupie narządowej
Nowotwory złośliwe ogółem	C00-D09	3368	579,8	284,8	100,0	-
Warga, jama ustna i gardło	C00-C14	139	23,9	13,2	4,1	-
Narządy trawienne	C15-C26	671	115,5	55,1	19,9	100,0
w tym: jelito grube	C18-C21	383	65,9	31,3	11,4	57,1
Układ oddechowy i klatka piersiowa	C30-C39	558	96,1	45,8	16,6	100,0
w tym: płuco	C34	470	80,9	38,0	14,0	84,2
Kości i chrząstki stawowe	C40-C41	7	1,2	0,8	0,2	-
Czerniak i nowotwory złośliwe skóry	C43-C44	319	54,9	25,3	9,5	100,0
w tym: czerniak	C43	66	11,4	6,2	2,0	20,7
Międzybłonek i tkanki miękkie	C45-C49	25	4,3	2,4	0,7	-
Pierś	C50	9	1,5	0,6	0,3	-
Męskie narządy płciowe	C60-C63	852	146,7	70,4	25,3	100,0
w tym: gruczoł krokowy	C61	802	138,1	62,7	23,8	94,1
Układ moczowy	C64-C68	342	58,9	28,0	10,2	100,0
w tym: pęcherz moczowy	C67	228	39,2	17,6	6,8	66,7
Oko, mózg i inne części centralnego systemu nerwowego	C69-C72	60	10,3	6,8	1,8	100,0
w tym: mózg	C71	47	8,1	5,8	1,4	78,3
Tarczycy i gruczoły wydzielania wewnętrznego	C73-C75	44	7,6	5,2	1,3	-
Nowotwory niedokładnie określone, wtórne i o nieokreślonym umiejscowieniu	C76-C80	74	12,7	5,9	2,2	-
Tkanka limfatyczna, krwiotwórcza i tkanki pokrewne	C81-C96	211	36,3	20,4	6,3	100,0
w tym: choroba Hodgkina	C81	10	1,7	1,4	0,3	4,7
chłoniaki nieziarnicze	C82-C85+C96	79	13,6	7,3	2,3	37,4
białaczki	C91-C95	89	15,3	8,8	2,6	42,2
Rak in situ	D00-D09	57	9,8	4,8	1,7	-

Tabela 14. Zachorowalność na nowotwory złośliwe według układów narządowych u kobiet w województwie świętokrzyskim w 2021 roku

Table 14. Cancer incidence by organ systems, Świętokrzyskie Voivodeship, 2021, females

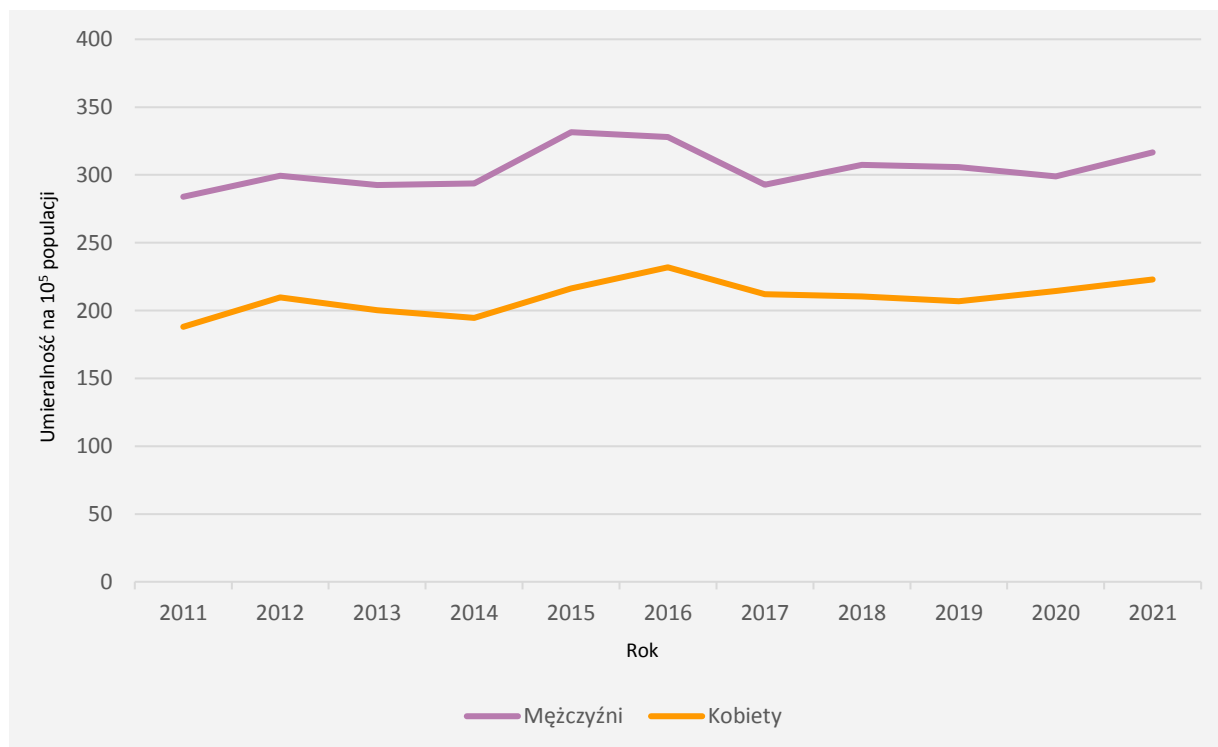
Umiejscowienie	ICD 10	n	CR	ASW	% wszystkich nowotworów	% w grupie narządowej
Nowotwory złośliwe ogółem	C00-D09	3015	492,4	234,9	100,0	-
Warga, jama ustna i gardło	C00-C14	48	7,8	4,7	1,6	-
Narządy trawienne	C15-C26	483	78,9	31,5	16,0	100,0
w tym: jelito grube	C18-C21	293	47,9	19,5	9,7	60,7
Układ oddechowy i klatka piersiowa	C30-C39	251	41,0	16,6	8,3	100,0
w tym: płuco	C34	234	38,2	15,3	7,8	93,2
Kości i chrząstki stawowe	C40-C41	8	1,3	0,8	0,3	-
Czerniak i nowotwory złośliwe skóry	C43-C44	327	53,4	20,2	10,8	100,0
w tym: czerniak	C43	86	14,0	7,3	2,9	26,3
Międzybłonek i tkanki miękkie	C45-C49	22	3,6	2,2	0,7	-
Pierś	C50	643	105,0	54,4	21,3	-
Żeńskie narządy płciowe	C51-C58	477	77,9	38,0	15,8	100,0
w tym: trzon macicy	C54	241	39,4	18,3	8,0	50,5
Układ moczowy	C64-C68	156	25,5	10,6	5,2	100,0
w tym: pęcherz moczowy	C67	57	9,3	3,4	1,9	36,5
Oko, mózg i inne części centralnego systemu nerwowego	C69-C72	52	8,5	4,3	1,7	100,0
w tym: mózg	C71	38	6,2	3,3	1,3	73,1
Tarczycza i gruczoły wydzielania wewnętrzne	C73-C75	155	25,3	20,1	5,1	-
Nowotwory niedokładnie określone, wtórne i o nieokreślonym umiejscowieniu	C76-C80	94	15,4	6,2	3,1	-
Tkanka limfatyczna, krwiotwórcza i tkanki pokrewne	C81-C96	176	28,7	14,1	5,8	100,0
w tym: choroba Hodgkina	C81	10	1,6	1,9	0,3	5,7
chłoniaki nieziarnicze	C82-C85+C96	69	11,3	4,6	2,3	39,2
białaczki	C91-C95	71	11,6	5,8	2,4	40,3
Rak in situ	D00-D09	123	20,1	11,2	4,1	-

ZGONY NA NOWOTWORY ZŁOŚLIWE W WOJEWÓDZTWIE ŚWIĘTOKRZYSKIM W 2021 ROKU

Tabela 15. Zarejestrowane zgony na nowotwory złośliwe ogółem według płci w województwie świętokrzyskim w latach 2011-2021

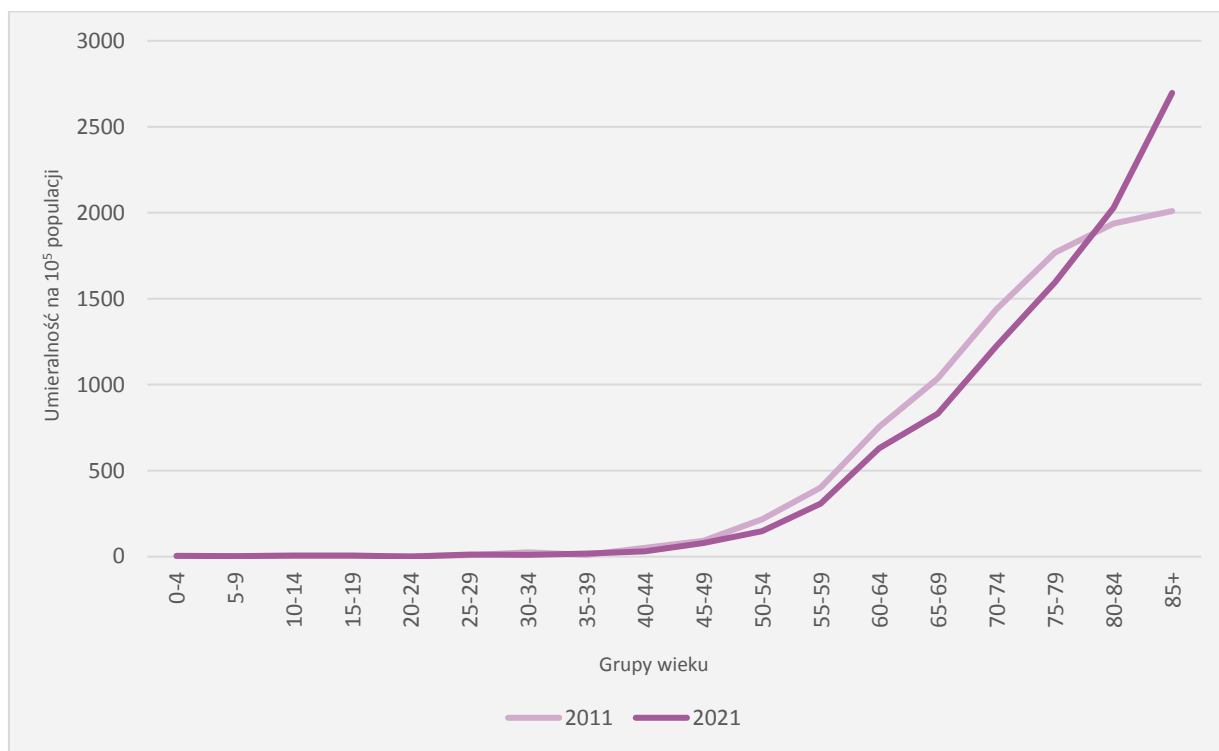
Table 15. Registered cancer deaths of all cancer combined by sex, Świętokrzyskie Voivodeship, 2011-2021

Rok	n	Mężczyźni		n	Kobiety	
		CR	ASW		CR	ASW
2011	1 775	283,9	166,2	1 231	188,0	85,0
2012	1 865	299,3	170,1	1 369	209,8	92,2
2013	1 815	292,6	163,0	1 301	200,2	86,2
2014	1 815	293,8	159,8	1 260	194,6	85,1
2015	2 038	331,5	176,6	1 395	216,2	86,1
2016	2 006	327,8	169,4	1 490	231,9	91,9
2017	1 784	292,7	148,6	1 357	212,0	83,0
2018	1 866	307,5	152,8	1 342	210,5	83,3
2019	1 844	305,7	147,9	1 312	206,9	81,8
2020	1 792	298,9	141,6	1 352	214,5	84,3
2021	1 839	316,6	145,1	1 365	222,9	79,8

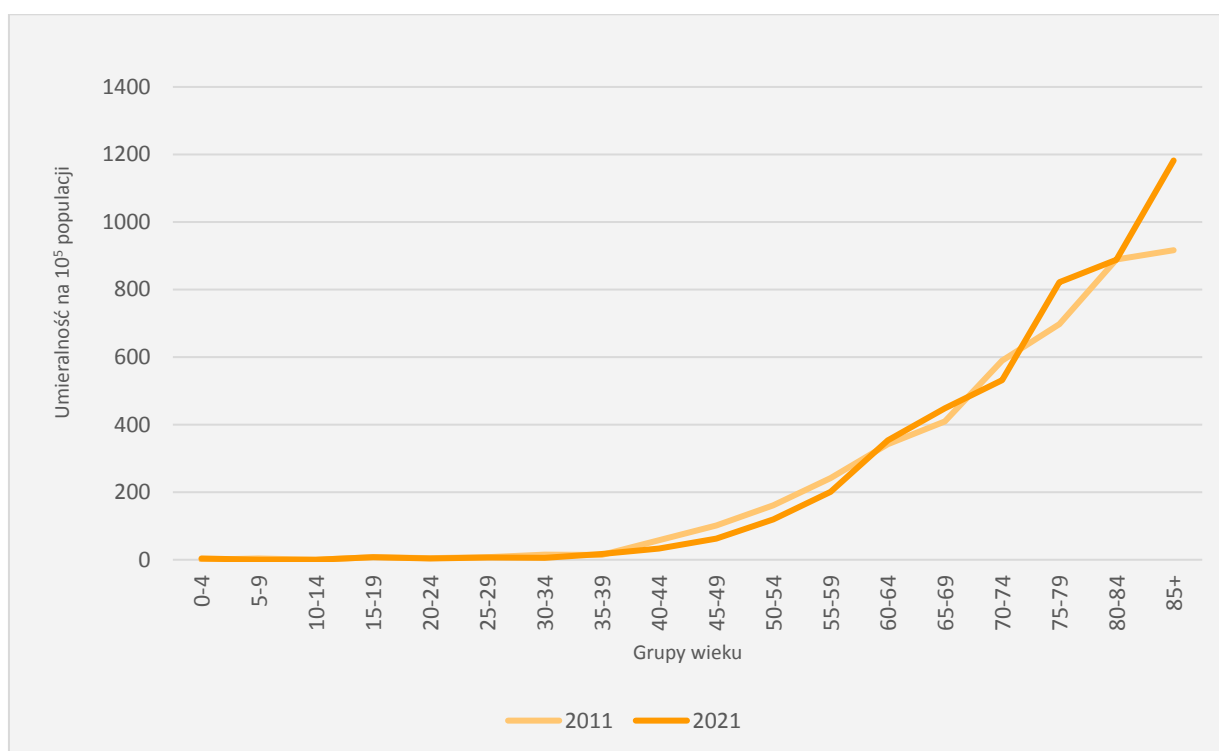


Rycina 13. Umieralność na nowotwory złośliwe w województwie świętokrzyskim w latach 2011-2021 według płci. Współczynniki surowe

Figure 13. Cancer mortality by sex, Świętokrzyskie Voivodeship, 2011-2021. Age standardized world



Rycina 14. Umieralność na nowotwory złośliwe ogółem w 5-letnich grupach wieku u mężczyzn w województwie świętokrzyskim w 2011 i 2021 roku. Współczynniki surowe
 Figure 14. Total cancer mortality in five-year age groups, Świętokrzyskie Voivodeship, 2011 and 2021, males. Crude rates



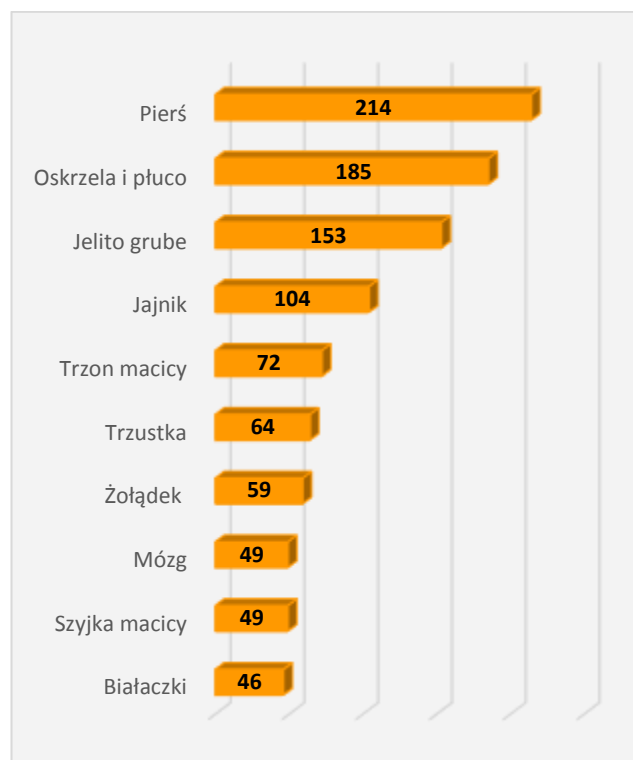
Rycina 15. Umieralność na nowotwory złośliwe ogółem w 5-letnich grupach wieku u kobiet w województwie świętokrzyskim w 2011 i 2021 roku. Współczynniki surowe
 Figure 15. Total cancer mortality in five-year age groups, Świętokrzyskie Voivodeship, 2011 and 2021, females. Crude rates



Umiejscowienie	CR	ASW	%
Oskrzela i płuco	78,0	36,2	24,6
Gruczoł krokowy	40,3	16,1	12,7
Jelito grube	39,8	17,7	12,6
Pęcherz moczowy	21,0	8,7	6,6
Żołądek	16,9	7,1	5,3
Trzustka	14,5	6,8	4,6
Nerka	10,5	5,2	3,3
Krtań	9,0	4,4	2,8
Mózg	8,1	3,9	2,6
Białaczk	7,4	4,1	2,3

Rycina 16. Struktura zarejestrowanych zgonów na najczęściej występujące nowotwory złośliwe u mężczyzn w województwie świętokrzyskim w 2021 roku

Figure 16. The structure of registered cancer deaths of the most common cancers, Świętokrzyskie Voivodeship, 2021, males



Umiejscowienie	CR	ASW	%
Pierś	35,0	12,4	15,7
Oskrzela i płuco	30,2	11,4	13,6
Jelito grube	25,0	7,8	11,2
Jajnik	17,0	6,8	7,6
Trzon macicy	11,8	3,8	5,3
Trzustka	10,5	4,0	4,7
Żołądek	9,6	3,3	4,3
Mózg	8,0	3,7	3,6
Szyjka macicy	8,0	3,2	3,6
Białaczk	7,5	2,7	3,4

Rycina 17. Struktura zarejestrowanych zgonów na najczęściej występujące nowotwory złośliwe u kobiet w województwie świętokrzyskim w 2021 roku

Figure 17. The structure of registered cancer deaths of the most common cancers, Świętokrzyskie Voivodeship, 2021, females

Tabela 16. Umieralność na nowotwory złośliwe według umiejscowienia u mężczyzn w województwie świętokrzyskim w 2021 roku
Table 16. Cancer mortality by site, Świętokrzyskie Voivodeship, 2021, males

ICD	Umiejscowienie	n	CR	ASW	%	Kolejność występowania
C00-D09	Ogółem	1839	316,6	145,1	100,0	-
C00	Warga	8	1,4	0,5	0,4	28
C01	Nasada języka	7	1,2	0,7	0,4	32
C02	Inne i nieokreślone części języka	14	2,4	1,2	0,8	19
C03	Dziąsło	1	0,2	0,1	0,1	61
C04	Dno jamy ustnej	8	1,4	0,8	0,4	28
C05	Podniebienie	4	0,7	0,3	0,2	38
C06	Inne i nieokreślone części jamy ustnej	4	0,7	0,4	0,2	38
C07	Ślinianka przyuszna	5	0,9	0,4	0,3	34
C08	Inne i nieokreślone duże gruczoły ślinowe	2	0,3	0,2	0,1	51
C09	Migdałek	4	0,7	0,4	0,2	38
C10	Część ustna gardła	10	1,7	1,0	0,5	24
C11	Część nosowa gardła	3	0,5	0,3	0,2	42
C12	Zachyłek gruszkowaty	3	0,5	0,3	0,2	42
C13	Część krtoniowa gardła	12	2,1	1,2	0,7	21
C14	Inne i bliżej nieokreślone umiejscowienie w obrębie wargi, jamy ustnej i gardła	5	0,9	0,4	0,3	34
C15	Przełyk	38	6,5	3,4	2,1	12
C16	Żołądek	98	16,9	7,1	5,3	5
C17	Jelito cienkie	2	0,3	0,1	0,1	51
C18	Okrężnica	141	24,3	10,7	7,7	3
C19	Zgięcie esiczo-odbytnicze	14	2,4	1,2	0,8	19
C20	Odbytnica	73	12,6	5,5	4,0	7
C21	Odbyt i kanał odbytu	3	0,5	0,2	0,2	42
C22	Wątroba i przewody żółciowe wewnątrzwątrobowe	35	6,0	3,0	1,9	13
C23	Pęcherzyk żółciowy	3	0,5	0,2	0,2	42
C24	Inne i nieokreślone części dróg żółciowych	11	1,9	0,8	0,6	23
C25	Trzustka	84	14,5	6,8	4,6	6
C26	Inne i niedokładnie określone narządy trawienne	12	2,1	1,0	0,7	21
C30	Jama nosowa i ucho środkowe	1	0,2	0,1	0,1	61
C31	Zatoki przynosowe	2	0,3	0,2	0,1	51
C32	Krtań	52	9,0	4,4	2,8	10
C33	Tchawica	1	0,2	0,1	0,1	61
C34	Oskrzela i płuco	453	78,0	36,2	24,6	1
C37	Grasica	0	0	0	0	-
C38	Serca, śródpiersie i opłucna	5	0,9	0,4	0,3	34
C39	Inne i niedokładnie określone części układu oddechowego i narządów klatki piersiowej	8	1,4	0,6	0,4	28
C40	Kości i chrząstki stawowe kończyn	2	0,3	0,1	0,1	51
C41	Kości i chrząstki stawowe o innym i nieokreślonym umiejscowieniu	3	0,5	0,3	0,2	42
C43	Czerniak skóry	19	3,3	1,6	1,0	16
C44	Inne nowotwory złośliwe skóry	10	1,7	0,6	0,5	24
C45	Międzybłoniak	9	1,5	0,7	0,5	26
C46	Mięsak Kaposiego	0	0	0	0	-
C47	Nerwy obwodowe i autonomiczny układ nerwowy	0	0	0	0	-
C48	Przestrzeń zaotrzewnowa i otrzewna	1	0,2	0,1	0,1	61
C49	Tkanka łączna i inne tkanki miękkie	9	1,5	0,9	0,5	26
C50	Sutek	1	0,2	0,1	0,1	61
C60	Prącie	4	0,7	0,4	0,2	38
C61	Gruczoł krokowy	234	40,3	16,1	12,7	2

Tabela 16 (cd.). Umieralność na nowotwory złośliwe według umiejscowienia u mężczyzn w województwie świętokrzyskim w 2021 roku

Table 16 (cont.). Cancer mortality by site, Świętokrzyskie Voivodeship, 2021, males

ICD	Umiejscowienie	n	CR	ASW	%	Kolejność występowania
C62	Jądro	8	1,4	1,2	0,4	28
C63	Inne i nieokreślone męskie narządy płciowe	0	0	0	0	-
C64	Nerka za wyjątkiem miedniczki nerkowej	61	10,5	5,2	3,3	9
C65	Miedniczka nerkowa	3	0,5	0,3	0,2	42
C66	Moczowód	0	0	0	0	-
C67	Pęcherz moczowy	122	21,0	8,7	6,6	4
C68	Inne i nieokreślone narządy moczowe	2	0,3	0,2	0,1	51
C69	Oko	2	0,3	0,1	0,1	51
C70	Opony	0	0	0	0	-
C71	Mózg	47	8,1	3,9	2,6	11
C72	Rdzeń kręgowy, nerwy czaszkowe i inne części centralnego systemu nerwowego	3	0,5	0,2	0,2	42
C73	Tarczycza	2	0,3	0,1	0,1	51
C74	Nadnercza	1	0,2	0,5	0,1	61
C75	Inne gruczoły wydzielania wewnętrznego i struktur pokrewnych	0	0	0	0	-
C76	Umiejscowienia inne i niedokładnie określone	5	0,9	0,4	0,3	34
C77	Wtórne i nieokreślone nowotwory węzłów chłonnych	2	0,3	0,2	0,1	51
C78	Wtórne nowotwory złośliwe układu oddechowego i trawiennego	0	0	0	0	-
C79	Wtórny nowotwór złośliwy innych umiejscowień	0	0	0	0	-
C80	Nowotwór złośliwy bez określenia jego	66	11,4	4,8	3,6	8
C81	Choroba Hodgkina	3	0,5	0,3	0,2	42
C82	Chłoniak nieziarniczny guzkowy (grudkowy)	3	0,5	0,2	0,2	42
C83	Chłoniaki nieziarnicze rozlane	6	1,0	0,4	0,3	33
C84	Obwodowy i skórnny chłoniak z komórek T	2	0,3	0,2	0,1	51
C85	Inne i nieokreślone postacie chłoniaków nieziarnicznych	21	3,6	1,6	1,1	15
C88	Złośliwe choroby immunoproliferacyjne	1	0,2	0,1	0,1	61
C90	Szpiczak mnogi i nowotwory z komórek plazmatycznych	16	2,8	1,3	0,9	18
C91	Białaczka limfatyczna	22	3,8	2,0	1,2	14
C92	Białaczka szpikowa	19	3,3	2,0	1,0	16
C93	Białaczka monocytowa	2	0,3	0,1	0,1	51
C94	Inne białaczki określonego rodzaju	0	0	0	0	-
C95	Białaczka z komórek nieokreślonego rodzaju	0	0	0	0	-
C96	Inny i nieokreślony nowotwór złośliwy tkanki limfatycznej, krwiotwórczej i tkanek	1	0,2	0,1	0,1	61
C97	Nowotwory złośliwe niezależnych (pierwotnych) mnogich umiejscowień	1	0,2	0,1	0,1	61
D00	Rak in situ jamy ustnej, przełyku i żołądka	0	0	0	0	-
D01	Raki in situ innych i nieokreślonych części narządów trawiennych	0	0	0	0	-
D02	Rak in situ ucha środkowego i układu	0	0	0	0	-
D03	Czerniak in situ	0	0	0	0	-
D04	Rak in situ skóry	0	0	0	0	-
D05	Rak in situ sutka	0	0	0	0	-
D07	Rak in situ innych i nieokreślonych narządów płciowych	0	0	0	0	-
D09	Rak in situ innych i nieokreślonych umiejscowień	0	0	0	0	-

Tabela 17. Umieralność na nowotwory złośliwe według umiejscowienia u kobiet w województwie świętokrzyskim w 2021 roku
Table 17. Cancer mortality by site, Świętokrzyskie Voivodeship, 2021, females

ICD 10	Umiejscowienie	n	CR	ASW	%	Kolejność występowania
C00-D09	Ogółem	1365	222,9	79,8	100,0	-
C00	Warga	1	0,2	0	0,1	54
C01	Nasada języka	1	0,2	0,1	0,1	54
C02	Inne i nieokreślone części języka	2	0,3	0,1	0,1	41
C03	Dziąsło	0	0	0	0	-
C04	Dno jamy ustnej	0	0	0	0	-
C05	Podniebienie	0	0	0	0	-
C06	Inne i nieokreślone części jamy ustnej	1	0,2	0,1	0,1	54
C07	Ślinianka przyuszna	2	0,3	0,1	0,1	41
C08	Inne i nieokreślone duże gruczoły ślinowe	2	0,3	0,1	0,1	41
C09	Migdałek	1	0,2	0,1	0,1	54
C10	Część ustna gardła	1	0,2	0,1	0,1	54
C11	Część nosowa gardła	0	0	0	0	-
C12	Zachyłek gruszkowaty	2	0,3	0,1	0,1	41
C13	Część krtańowa gardła	3	0,5	0,2	0,2	34
C14	Inne i bliżej nieokreślone umiejscowienie w obrębie wargi, jamy ustnej i gardła	2	0,3	0,1	0,1	41
C15	Przełyk	9	1,5	0,7	0,7	24
C16	Żołądek	59	9,6	3,3	4,3	8
C17	Jelito cienkie	5	0,8	0,3	0,4	32
C18	Okrężnica	100	16,3	4,9	7,3	4
C19	Zgięcie esiczo-odbytnicze	10	1,6	0,5	0,7	23
C20	Odbytnica	40	6,5	2,2	2,9	11
C21	Odbyt i kanału odbytu	3	0,5	0,1	0,2	34
C22	Wątroba i przewody żółciowe wewnątrzwątrobowe	18	2,9	1,0	1,3	17
C23	Pęcherzyk żółciowy	25	4,1	1,5	1,8	14
C24	Inne i nieokreślone części dróg żółciowych	15	2,4	1,0	1,1	19
C25	Trzustka	64	10,5	4,0	4,7	6
C26	Inne i niedokładnie określone narządy trawienne	11	1,8	0,5	0,8	22
C30	Jama nosowa i ucho środkowe	0	0	0	0	-
C31	Zatoki przynosowe	0	0	0	0	-
C32	Krtań	6	1,0	0,5	0,4	30
C33	Tchawica	0	0	0	0	-
C34	Oskrzela i płuco	185	30,2	11,4	13,6	2
C37	Grasica	1	0,2	0,1	0,1	54
C38	Serce, śródpiersie i opłucna	2	0,3	0,1	0,1	41
C39	Inne i niedokładnie określone części układu oddechowego i narządów klatki piersiowej	3	0,5	0,1	0,2	34
C40	Kości i chrząstki stawowe kończyn	1	0,2	0	0,1	54
C41	Kości i chrząstki stawowe o innym i nieokreślonym umiejscowieniu	0	0	0	0	-
C43	Czerniak złośliwy skóry	25	4,1	1,4	1,8	14
C44	Inne nowotwory złośliwe skóry	7	1,1	0,2	0,5	29
C45	Międzybłoniak	0	0	0	0	-
C46	Mięsak Kaposiego	0	0	0	0	-
C47	Nerwy obwodowe i autonomiczny układ nerwowy	0	0	0	0	-
C48	Przestrzeń zaotrzewnowa i otrzewna	3	0,5	0,1	0,2	34
C49	Tkanka łączna i inne tkanki miękkie	9	1,5	0,6	0,7	24
C50	Sutek	214	35,0	12,4	15,7	1
C51	Srom	14	2,3	0,7	1,0	21
C52	Pochwa	2	0,3	0,1	0,1	41
C53	Szyjka macicy	49	8,0	3,2	3,6	9

Tabela 17 (cd.). Umieralność na nowotwory złośliwe według umiejscowienia u kobiet w województwie świętokrzyskim w 2021 roku
 Table 17 (cont.). Cancer mortality by site, Świętokrzyskie Voivodeship, 2021, females

ICD 10	Umiejscowienie	n	CR	ASW	%	Kolejność występowania
C54	Trzon macicy	72	11,8	3,8	5,3	5
C55	Nieokreślona część macicy	5	0,8	0,2	0,4	32
C56	Jajnik	104	17,0	6,8	7,6	3
C57	Inne i nieokreślone żeńskie narządy płciowe	6	1,0	0,4	0,4	30
C58	Łożysko	0	0	0	0	-
C64	Nerka za wyjątkiem miedniczki nerkowej	28	4,6	1,6	2,1	13
C65	Miedniczka nerkowa	3	0,5	0,2	0,2	34
C66	Moczowód	2	0,3	0,1	0,1	41
C67	Pęcherz moczowy	33	5,4	1,5	2,4	12
C68	Inne i nieokreślone narządy moczowe	1	0,2	0	0,1	54
C69	Oko	2	0,3	0,1	0,1	41
C70	Opony	0	0	0	0	-
C71	Mózg	49	8,0	3,7	3,6	9
C72	Rdzeń kręgowy, nerwy czaszkowe i inne części centralnego systemu nerwowego	3	0,5	0,2	0,2	34
C73	Tarczycza	8	1,3	0,3	0,6	27
C74	Nadnercza	1	0,2	0,3	0,1	54
C75	Inne gruczoły wydzielania wewnętrznego i struktur pokrewnych	1	0,2	0	0,1	54
C76	Umiejscowienia inne i niedokładnie określone	3	0,5	0,2	0,2	34
C77	Wtórne i nieokreślone nowotwory węzłów chłonnych	0	0	0	0	-
C78	Wtórne nowotwory złośliwe układu oddechowego i trawiennego	0	0	0	0	-
C79	Wtórny nowotwór złośliwy innych umiejscowień	0	0	0	0	-
C80	Nowotwór złośliwy bez określenia jego umiejscowienia	61	10,0	3,4	4,5	7
C81	Choroba Hodgkina	0	0	0	0	-
C82	Chłoniak niezziarniczny guzkowy (grudkowy)	2	0,3	0,1	0,1	41
C83	Chłoniaki niezziarnicze rozlane	8	1,3	0,3	0,6	27
C84	Obwodowy i skórny chłoniak z komórek T	2	0,3	0,2	0,1	41
C85	Inne i nieokreślone postacie chłoniaków niezziarnicznych	9	1,5	0,4	0,7	24
C88	Złośliwe choroby immunoproliferacyjne	0	0	0	0	-
C90	Szpiczak mnogi i nowotwory z komórek plazmatycznych	15	2,4	0,9	1,1	19
C91	Białaczka limfatyczna	17	2,8	0,9	1,2	18
C92	Białaczka szpikowa	25	4,1	1,6	1,8	14
C93	Białaczka monocytowa	1	0,2	0,1	0,1	54
C94	Inne białaczki określonego rodzaju	2	0,3	0,1	0,1	41
C95	Białaczka z komórek nieokreślonego rodzaju	1	0,2	0,1	0,1	54
C96	Inny i nieokreślony nowotwór złośliwy tkanki limfatycznej, krwiotwórczej i tkanek pokrewnych	2	0,3	0,1	0,1	41
C97	Nowotwory złośliwe niezależnych (pierwotnych) mnogich umiejscowień	1	0,2	0,1	0,1	54
D00	Rak in situ jamy ustnej, przełyku i żołądka	0	0	0	0	-
D01	Raki in situ innych i nieokreślonych części narządów trawiennych	0	0	0	0	-
D02	Rak in situ ucha środkowego i układu oddechowego	0	0	0	0	-
D03	Czerniak in situ	0	0	0	0	-
D04	Rak in situ skóry	0	0	0	0	-
D05	Rak in situ sutka	0	0	0	0	-
D06	Rak in situ szyjki macicy	0	0	0	0	-
D07	Rak in situ innych i nieokreślonych narządów płciowych	0	0	0	0	-
D09	Rak in situ innych i nieokreślonych umiejscowień	0	0	0	0	-

Tabela 18. Zarejestrowane zgony na nowotwory złośliwe u mężczyzn według umiejscowienia i 5-letnich grup wieku w województwie świętokrzyskim w 2021 roku. Liczby bezwzględne

Table 18. Registered cancer deaths by site and five-year age groups, Świętokrzyskie Voivodeship, 2021, males. Absolute numbers

ICD10	Ogółem	00-04	05-09	10-14	15-19	20-24	25-29	30-34	35-39	40-44	45-49	50-54	55-59	60-64	65-69	70-74	75-79	80-84	85+
Ogółem	1839	0	2	2	2	0	4	4	9	15	34	54	114	270	327	354	225	204	219
C00	8	0	0	0	0	0	0	0	0	0	0	0	0	1	0	1	0	2	4
C01	7	0	0	0	0	0	0	0	0	0	1	1	2	1	1	1	0	0	0
C02	14	0	0	0	0	0	0	0	0	0	1	0	1	4	3	2	2	1	0
C03	1	0	0	0	0	0	0	0	0	0	0	0	0	0	0	1	0	0	0
C04	8	0	0	0	0	0	0	0	0	0	0	1	1	4	1	1	0	0	0
C05	4	0	0	0	0	0	0	0	0	0	0	0	1	0	1	1	1	0	0
C06	4	0	0	0	0	0	0	0	1	0	0	0	0	1	1	0	0	0	1
C07	5	0	0	0	0	0	0	0	0	0	0	0	1	0	1	1	1	0	1
C08	2	0	0	0	0	0	0	0	0	0	0	0	0	1	0	0	0	0	1
C09	4	0	0	0	0	0	0	0	0	0	1	0	2	0	1	0	0	0	0
C10	10	0	0	0	0	0	0	0	0	0	0	2	0	5	2	1	0	0	0
C11	3	0	0	0	0	0	0	0	0	0	1	0	0	2	0	0	0	0	0
C12	3	0	0	0	0	0	0	0	0	0	0	0	1	1	0	0	1	0	0
C13	12	0	0	0	0	0	0	0	0	0	1	2	2	5	1	0	0	0	1
C14	5	0	0	0	0	0	0	0	0	0	0	0	0	2	0	1	1	0	1
C15	38	0	0	0	0	0	0	0	1	0	1	4	3	7	8	7	5	0	2
C16	98	0	0	0	0	0	0	0	0	1	0	3	3	12	17	20	14	19	9
C17	2	0	0	0	0	0	0	0	0	0	0	0	0	0	1	0	1	0	0
C18	141	0	0	0	0	0	0	0	0	0	3	7	10	10	25	28	19	19	20
C19	14	0	0	0	0	0	0	0	0	0	1	1	2	2	1	1	1	3	2
C20	73	0	0	0	0	0	0	0	1	1	1	1	0	14	15	15	10	8	7
C21	3	0	0	0	0	0	0	0	0	0	0	0	0	0	0	2	1	0	0
C22	35	0	0	0	0	0	0	0	0	0	2	2	4	4	7	9	4	0	3
C23	3	0	0	0	0	0	0	0	0	0	0	0	0	0	2	0	0	0	1
C24	11	0	0	0	0	0	0	0	0	0	0	0	1	2	1	5	1	1	0
C25	84	0	0	0	0	0	0	0	1	2	3	1	4	19	15	18	7	8	6
C26	12	0	0	0	0	0	0	0	0	0	0	0	2	1	4	3	1	0	1
C30	1	0	0	0	0	0	0	0	0	0	0	0	0	0	1	0	0	0	0
C31	2	0	0	0	0	0	0	0	0	1	0	0	1	0	0	0	0	0	0
C32	52	0	0	0	0	0	0	0	0	0	1	6	1	10	13	11	5	2	3
C33	1	0	0	0	0	0	0	0	0	0	0	0	0	0	0	1	0	0	0
C34	453	0	0	0	0	0	0	1	2	2	6	13	35	85	106	91	50	42	20
C37	0	0	0	0	0	0	0	0	0	0	0	0	0	0	0	0	0	0	0
C38	5	0	0	0	0	0	0	0	0	0	0	0	0	2	2	0	0	0	1
C39	8	0	0	0	0	0	0	0	0	0	0	0	1	1	1	0	0	3	2
C40	2	0	0	0	0	0	0	0	0	0	0	0	0	0	1	1	0	0	0
C41	3	0	0	0	0	0	0	0	0	0	0	1	1	0	1	0	0	0	0
C43	19	0	0	0	0	0	0	0	0	1	1	0	3	2	2	5	1	2	2
C44	10	0	0	0	0	0	0	0	0	0	0	0	0	1	0	0	3	3	3
C45	9	0	0	0	0	0	0	0	0	0	0	0	1	2	1	2	3	0	0
C46	0	0	0	0	0	0	0	0	0	0	0	0	0	0	0	0	0	0	0
C47	0	0	0	0	0	0	0	0	0	0	0	0	0	0	0	0	0	0	0

Tabela 18 (cd.). Zarejestrowane zgony na nowotwory złośliwe u mężczyzn według umiejscowienia i 5-letnich grup wieku w województwie świętokrzyskim w 2021 roku. Liczby bezwzględne

Table 18 (cont.). Registered cancer deaths by site and five-year age groups, Świętokrzyskie Voivodeship, 2021, males. Absolute numbers

ICD10	Ogółem	00-04	05-09	10-14	15-19	20-24	25-29	30-34	35-39	40-44	45-49	50-54	55-59	60-64	65-69	70-74	75-79	80-84	85+
C48	1	0	0	0	0	0	0	0	0	0	0	0	0	0	0	1	0	0	0
C49	9	0	0	0	0	0	1	1	0	1	0	0	0	1	3	1	0	0	1
C50	1	0	0	0	0	0	0	0	0	0	0	0	0	0	0	0	0	0	1
C60	4	0	0	0	0	0	0	0	0	0	0	1	1	1	1	0	0	0	0
C61	234	0	0	0	0	0	0	0	0	0	0	2	8	19	27	37	43	40	58
C62	8	0	0	0	0	0	2	1	1	2	0	0	1	1	0	0	0	0	0
C63	0	0	0	0	0	0	0	0	0	0	0	0	0	0	0	0	0	0	0
C64	61	0	1	1	0	0	0	0	0	0	1	2	5	7	9	16	7	6	6
C65	3	0	0	0	0	0	0	0	0	0	1	0	0	1	0	0	0	0	1
C66	0	0	0	0	0	0	0	0	0	0	0	0	0	0	0	0	0	0	0
C67	122	0	0	0	0	0	0	0	0	1	2	0	3	12	18	23	15	15	33
C68	2	0	0	0	0	0	0	0	0	0	0	0	0	1	0	0	1	0	0
C69	2	0	0	0	0	0	0	0	0	0	0	0	0	0	0	1	0	1	1
C70	0	0	0	0	0	0	0	0	0	0	0	0	0	0	0	0	0	0	0
C71	47	0	0	0	0	0	0	0	0	1	2	0	6	11	5	11	4	5	2
C72	3	0	0	0	0	0	0	0	0	0	0	0	0	0	0	1	1	0	1
C73	2	0	0	0	0	0	0	0	0	0	0	0	0	0	0	1	1	0	0
C74	1	1	0	0	0	0	0	0	0	0	0	0	0	0	0	0	0	0	0
C75	0	0	0	0	0	0	0	0	0	0	0	0	0	0	0	0	0	0	0
C76	5	0	0	0	0	0	0	0	0	0	1	0	0	1	1	0	0	2	0
C77	2	0	0	0	0	0	0	0	0	0	0	0	0	1	0	0	1	0	0
C78	0	0	0	0	0	0	0	0	0	0	0	0	0	0	0	0	0	0	0
C79	0	0	0	0	0	0	0	0	0	0	0	0	0	0	0	0	0	0	0
C80	66	0	0	0	0	0	0	0	0	1	0	1	3	7	13	16	4	11	10
C81	3	0	0	0	0	0	0	0	0	0	1	0	0	0	1	0	0	1	0
C82	3	0	0	0	0	0	0	0	0	0	0	0	0	0	0	0	3	0	0
C83	6	0	0	0	0	0	0	0	0	0	0	0	0	1	0	3	0	1	1
C84	2	0	0	0	0	0	0	0	0	0	0	0	0	1	1	0	0	0	0
C85	21	0	0	0	0	0	0	0	0	1	0	1	1	0	1	7	5	2	3
C88	1	0	0	0	0	0	0	0	0	0	0	0	0	0	1	0	0	0	0
C90	16	0	0	0	0	0	0	0	1	0	0	1	2	2	3	1	1	3	2
C91	22	0	0	0	1	0	1	1	1	0	0	0	1	0	1	4	3	2	7
C92	19	0	0	1	1	0	0	0	0	0	1	1	0	2	5	3	2	2	1
C93	2	0	0	0	0	0	0	0	0	0	0	0	0	0	1	0	0	1	0
C94	0	0	0	0	0	0	0	0	0	0	0	0	0	0	0	0	0	0	0
C95	0	0	0	0	0	0	0	0	0	0	0	0	0	0	0	0	0	0	0
C96	1	0	0	0	0	0	0	0	0	0	0	0	0	0	0	0	1	0	0
C97	1	0	0	0	0	0	0	0	0	0	1	0	0	0	0	0	0	0	0
D00	0	0	0	0	0	0	0	0	0	0	0	0	0	0	0	0	0	0	0
D01	0	0	0	0	0	0	0	0	0	0	0	0	0	0	0	0	0	0	0
D02	0	0	0	0	0	0	0	0	0	0	0	0	0	0	0	0	0	0	0
D03	0	0	0	0	0	0	0	0	0	0	0	0	0	0	0	0	0	0	0
D04	0	0	0	0	0	0	0	0	0	0	0	0	0	0	0	0	0	0	0
D05	0	0	0	0	0	0	0	0	0	0	0	0	0	0	0	0	0	0	0
D07	0	0	0	0	0	0	0	0	0	0	0	0	0	0	0	0	0	0	0
D09	0	0	0	0	0	0	0	0	0	0	0	0	0	0	0	0	0	0	0

Tabela 19. Zarejestrowane zgony na nowotwory złośliwe u kobiet według umiejscowienia i 5-letnich grup wieku w województwie świętokrzyskim w 2021 roku. Liczby bezwzględne

Table 19. Registered cancer deaths by site and five-year age groups, Świętokrzyskie Voivodeship, 2021, females. Absolute numbers

ICD10	Ogółem	00-04	05-09	10-14	15-19	20-24	25-29	30-34	35-39	40-44	45-49	50-54	55-59	60-64	65-69	70-74	75-79	80-84	85+
Ogółem	1365	1	0	0	2	1	2	2	8	15	26	44	77	164	208	204	181	178	252
C00	1	0	0	0	0	0	0	0	0	0	0	0	0	0	0	0	0	0	1
C01	1	0	0	0	0	0	0	0	0	0	0	1	0	0	0	0	0	0	0
C02	2	0	0	0	0	0	0	0	0	0	0	0	0	0	0	1	1	0	0
C03	0	0	0	0	0	0	0	0	0	0	0	0	0	0	0	0	0	0	0
C04	0	0	0	0	0	0	0	0	0	0	0	0	0	0	0	0	0	0	0
C05	0	0	0	0	0	0	0	0	0	0	0	0	0	0	0	0	0	0	0
C06	1	0	0	0	0	0	0	0	0	0	0	0	0	1	0	0	0	0	0
C07	2	0	0	0	0	0	0	0	0	0	0	0	0	1	0	0	0	1	0
C08	2	0	0	0	0	0	0	0	0	0	0	0	0	0	0	1	1	0	0
C09	1	0	0	0	0	0	0	0	0	0	0	0	0	0	0	1	0	0	0
C10	1	0	0	0	0	0	0	0	0	0	0	0	0	1	0	0	0	0	0
C11	0	0	0	0	0	0	0	0	0	0	0	0	0	0	0	0	0	0	0
C12	2	0	0	0	0	0	0	0	0	0	0	0	0	0	0	1	1	0	0
C13	3	0	0	0	0	0	0	0	0	0	0	1	0	0	0	2	0	0	0
C14	2	0	0	0	0	0	0	0	0	0	0	0	0	0	1	0	0	0	1
C15	9	0	0	0	0	0	0	0	0	1	1	0	1	2	0	1	2	1	0
C16	59	0	0	0	0	0	1	0	1	0	1	2	3	6	4	5	12	9	15
C17	5	0	0	0	0	0	0	0	0	0	0	1	0	1	1	0	0	1	1
C18	100	0	0	0	0	0	0	1	2	1	1	1	2	8	12	13	16	22	21
C19	10	0	0	0	0	0	0	0	0	0	0	0	0	1	4	0	3	1	1
C20	40	0	0	0	0	0	0	0	0	0	0	2	2	9	3	5	3	5	11
C21	3	0	0	0	0	0	0	0	0	0	0	0	0	0	1	0	0	2	0
C22	18	0	0	0	0	0	0	0	1	0	0	0	3	1	1	2	1	7	2
C23	25	0	0	0	0	0	0	0	0	0	0	1	1	4	6	4	4	3	2
C24	15	0	0	0	0	0	0	0	0	1	0	0	2	2	1	2	5	1	1
C25	64	0	0	0	0	0	0	0	0	2	1	3	4	10	10	10	7	5	12
C26	11	0	0	0	0	0	0	0	0	0	0	0	1	0	2	1	3	3	1
C30	0	0	0	0	0	0	0	0	0	0	0	0	0	0	0	0	0	0	0
C31	0	0	0	0	0	0	0	0	0	0	0	0	0	0	0	0	0	0	0
C32	6	0	0	0	0	0	0	0	0	0	0	1	1	1	1	1	0	0	1
C33	0	0	0	0	0	0	0	0	0	0	0	0	0	0	0	0	0	0	0
C34	185	0	0	0	0	0	0	0	0	0	0	1	14	35	47	40	24	12	12
C37	1	0	0	0	0	0	0	0	0	0	0	1	0	0	0	0	0	0	0
C38	2	0	0	0	0	0	0	0	0	0	0	0	0	0	0	2	0	0	0
C39	3	0	0	0	0	0	0	0	0	0	0	0	0	0	1	1	0	0	1
C40	1	0	0	0	0	0	0	0	0	0	0	0	0	0	0	0	0	0	1
C41	0	0	0	0	0	0	0	0	0	0	0	0	0	0	0	0	0	0	0
C43	25	0	0	0	0	0	0	0	0	1	1	0	1	2	6	2	2	5	5
C44	7	0	0	0	0	0	0	0	0	0	0	0	0	0	0	0	0	2	5
C45	0	0	0	0	0	0	0	0	0	0	0	0	0	0	0	0	0	0	0
C46	0	0	0	0	0	0	0	0	0	0	0	0	0	0	0	0	0	0	0
C47	0	0	0	0	0	0	0	0	0	0	0	0	0	0	0	0	0	0	0
C48	3	0	0	0	0	0	0	0	0	0	0	0	0	0	1	1	0	1	0
C49	9	0	0	0	0	0	0	0	0	0	1	1	0	0	1	2	1	0	3
C50	214	0	0	0	0	0	0	1	1	4	10	10	9	23	21	26	25	30	54
C51	14	0	0	0	0	0	0	0	0	0	0	0	1	2	1	0	4	1	5

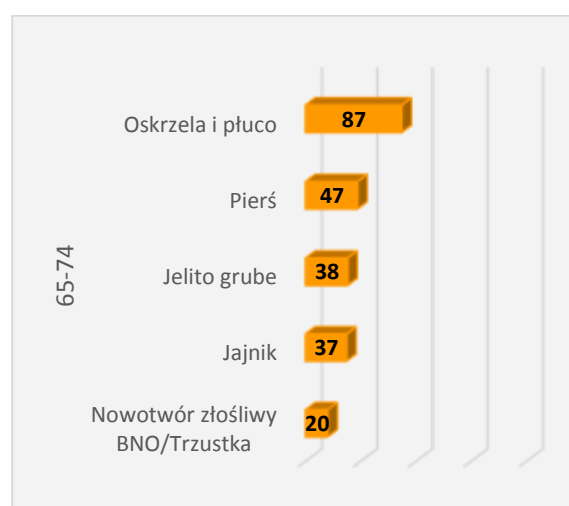
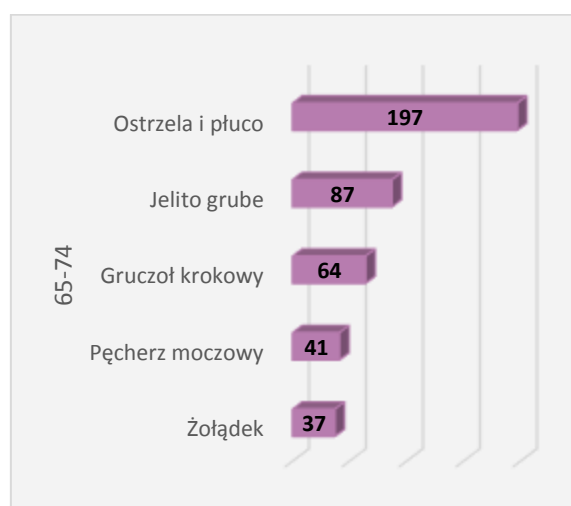
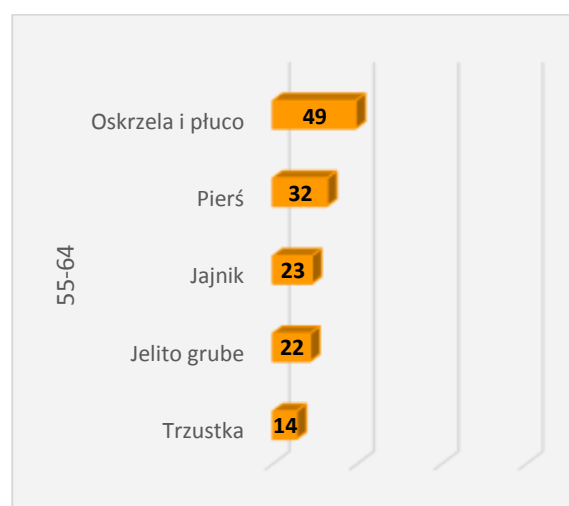
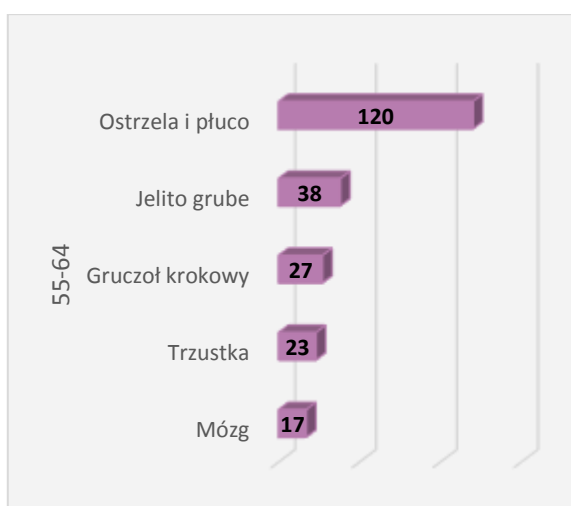
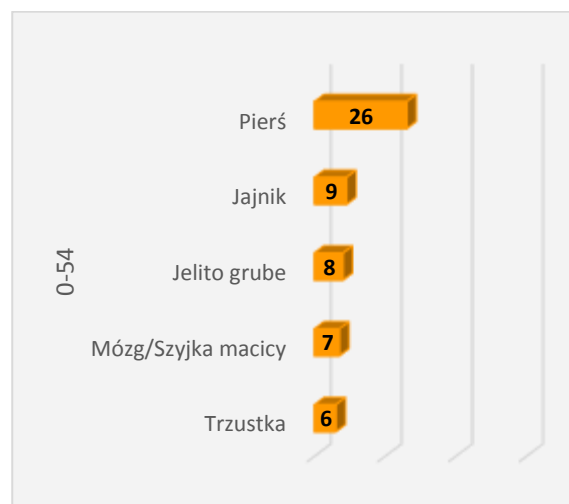
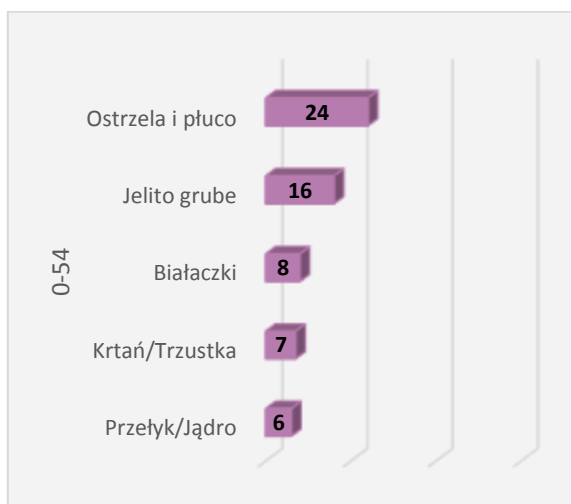
Tabela 19 (cd.). Zarejestrowane zgony na nowotwory złośliwe u kobiet według umiejscowienia i 5-letnich grup wieku w województwie świętokrzyskim w 2021 roku. Liczby bezwzględne

Table 19 (cont.). Registered cancer deaths by site and five-year age groups, Świętokrzyskie Voivodeship, 2021, females. Absolute numbers

ICD10	Ogółem	00-04	05-09	10-14	15-19	20-24	25-29	30-34	35-39	40-44	45-49	50-54	55-59	60-64	65-69	70-74	75-79	80-84	85+
C52	2	0	0	0	0	0	0	0	0	0	0	0	0	0	1	0	0	0	1
C53	49	0	0	0	0	0	0	0	3	0	0	4	3	5	8	9	5	6	6
C54	72	0	0	0	0	0	0	0	0	1	0	2	3	10	7	12	10	12	15
C55	5	0	0	0	0	0	0	0	0	0	0	0	0	1	0	1	1	0	2
C56	104	0	0	0	0	0	0	0	0	2	3	4	9	14	24	13	14	14	7
C57	6	0	0	0	0	0	0	0	0	0	0	0	0	3	1	1	0	0	1
C58	0	0	0	0	0	0	0	0	0	0	0	0	0	0	0	0	0	0	0
C64	28	0	0	0	0	0	0	0	0	0	2	0	2	0	8	7	0	3	6
C65	3	0	0	0	0	0	0	0	0	0	0	0	1	0	1	0	0	1	0
C66	2	0	0	0	0	0	0	0	0	0	0	0	0	1	0	0	1	0	0
C67	33	0	0	0	0	0	0	0	0	0	0	1	1	2	5	4	5	4	11
C68	1	0	0	0	0	0	0	0	0	0	0	0	0	0	0	0	0	0	1
C69	2	0	0	0	0	0	0	0	0	0	0	0	0	0	2	0	0	0	0
C70	0	0	0	0	0	0	0	0	0	0	0	0	0	0	0	0	0	0	0
C71	49	1	0	0	0	0	1	0	0	0	3	2	3	6	7	10	5	4	7
C72	3	0	0	0	0	0	0	0	0	0	0	0	0	1	1	0	1	0	0
C73	8	0	0	0	0	0	0	0	0	0	0	0	0	1	0	2	1	3	1
C74	1	0	0	0	1	0	0	0	0	0	0	0	0	0	0	0	0	0	0
C75	1	0	0	0	0	0	0	0	0	0	0	0	0	0	0	0	0	1	0
C76	3	0	0	0	0	0	0	0	0	0	0	0	0	1	0	0	1	0	1
C77	0	0	0	0	0	0	0	0	0	0	0	0	0	0	0	0	0	0	0
C78	0	0	0	0	0	0	0	0	0	0	0	0	0	0	0	0	0	0	0
C79	0	0	0	0	0	0	0	0	0	0	0	0	0	0	0	0	0	0	0
C80	61	0	0	0	0	0	0	0	0	2	1	0	7	4	8	12	8	5	14
C81	0	0	0	0	0	0	0	0	0	0	0	0	0	0	0	0	0	0	0
C82	2	0	0	0	0	0	0	0	0	0	0	0	0	0	0	0	1	1	0
C83	8	0	0	0	0	0	0	0	0	0	0	0	0	0	2	1	2	1	2
C84	2	0	0	0	0	0	0	0	0	0	0	1	0	0	0	0	0	0	1
C85	9	0	0	0	0	0	0	0	0	0	0	1	0	0	3	0	0	2	3
C88	0	0	0	0	0	0	0	0	0	0	0	0	0	0	0	0	0	0	0
C90	15	0	0	0	0	0	0	0	0	0	1	0	1	1	2	3	3	2	2
C91	17	0	0	0	1	0	0	0	0	0	0	1	0	0	0	0	3	5	7
C92	25	0	0	0	0	1	0	0	0	0	0	2	0	3	3	4	4	2	6
C93	1	0	0	0	0	0	0	0	0	0	0	0	1	0	0	0	0	0	0
C94	2	0	0	0	0	0	0	0	0	0	0	0	0	0	0	0	1	0	1
C95	1	0	0	0	0	0	0	0	0	0	0	0	0	1	0	0	0	0	0
C96	2	0	0	0	0	0	0	0	0	0	0	0	1	0	0	0	0	0	1
C97	1	0	0	0	0	0	0	0	0	0	0	0	0	0	0	1	0	0	0
D00	0	0	0	0	0	0	0	0	0	0	0	0	0	0	0	0	0	0	0
D01	0	0	0	0	0	0	0	0	0	0	0	0	0	0	0	0	0	0	0
D02	0	0	0	0	0	0	0	0	0	0	0	0	0	0	0	0	0	0	0
D03	0	0	0	0	0	0	0	0	0	0	0	0	0	0	0	0	0	0	0
D04	0	0	0	0	0	0	0	0	0	0	0	0	0	0	0	0	0	0	0
D05	0	0	0	0	0	0	0	0	0	0	0	0	0	0	0	0	0	0	0
D06	0	0	0	0	0	0	0	0	0	0	0	0	0	0	0	0	0	0	0
D07	0	0	0	0	0	0	0	0	0	0	0	0	0	0	0	0	0	0	0
D09	0	0	0	0	0	0	0	0	0	0	0	0	0	0	0	0	0	0	0

mężczyźni

kobiety



Rycina 18. Najczęstsze zgony na nowotwory złośliwe według płci i grupy wieku w województwie świętokrzyskim w 2021 roku. Liczby bezwzględne

Figure 18. Deaths from the leading cancer sites by sex and age groups, Świętokrzyskie Voivodeship, 2021. Absolute numer



Rycina 18 (cd.). Najczęstsze zgony na nowotwory złośliwe według płci i grupy wieku w województwie świętokrzyskim w 2021 roku. Liczby bezwzględne

Figure 18 (cont.). Deaths from the leading cancer sites by sex and age groups, Świętokrzyskie Voivodeship, 2021. Absolute number

Tabela 20. Zarejestrowane zgony na nowotwory złośliwe u mężczyzn według umiejscowienia i 5-letnich grup wieku w województwie świętokrzyskim w 2021 roku. Współczynniki surowe

Table 20. Registered cancer deaths by site and five-year age groups, Świętokrzyskie Voivodeship, 2021, males. Crude rates

ICD	Ogółem	00-04	05-09	10-14	15-19	20-24	25-29	30-34	35-39	40-44	45-49	50-54	55-59	60-64	65-69	70-74	75-79	80-84	85+
C00-D09	316,6	0,0	7,0	6,3	7,0	0,0	11,2	9,6	18,4	31,2	78,5	147,1	307,9	631,0	830,9	1224,2	1595,0	2028,0	2697,0
C00	1,4	0,0	0,0	0,0	0,0	0,0	0,0	0,0	0,0	0,0	0,0	0,0	0,0	2,3	0,0	3,5	0,0	19,9	49,3
C01	1,2	0,0	0,0	0,0	0,0	0,0	0,0	0,0	0,0	0,0	2,3	2,7	5,4	2,3	2,5	3,5	0,0	0,0	0,0
C02	2,4	0,0	0,0	0,0	0,0	0,0	0,0	0,0	0,0	0,0	2,3	0,0	2,7	9,4	7,6	6,9	14,2	9,9	0,0
C03	0,2	0,0	0,0	0,0	0,0	0,0	0,0	0,0	0,0	0,0	0,0	0,0	0,0	0,0	0,0	3,5	0,0	0,0	0,0
C04	1,4	0,0	0,0	0,0	0,0	0,0	0,0	0,0	0,0	0,0	0,0	2,7	2,7	9,4	2,5	3,5	0,0	0,0	0,0
C05	0,7	0,0	0,0	0,0	0,0	0,0	0,0	0,0	0,0	0,0	0,0	0,0	2,7	0,0	2,5	3,5	7,1	0,0	0,0
C06	0,7	0,0	0,0	0,0	0,0	0,0	0,0	0,0	2,0	0,0	0,0	0,0	0,0	2,3	2,5	0,0	0,0	0,0	12,3
C07	0,9	0,0	0,0	0,0	0,0	0,0	0,0	0,0	0,0	0,0	0,0	0,0	2,7	0,0	2,5	3,5	7,1	0,0	12,3
C08	0,3	0,0	0,0	0,0	0,0	0,0	0,0	0,0	0,0	0,0	0,0	0,0	0,0	2,3	0,0	0,0	0,0	0,0	12,3
C09	0,7	0,0	0,0	0,0	0,0	0,0	0,0	0,0	0,0	0,0	2,3	0,0	5,4	0,0	2,5	0,0	0,0	0,0	0,0
C10	1,7	0,0	0,0	0,0	0,0	0,0	0,0	0,0	0,0	0,0	0,0	5,5	0,0	11,7	5,1	3,5	0,0	0,0	0,0
C11	0,5	0,0	0,0	0,0	0,0	0,0	0,0	0,0	0,0	0,0	2,3	0,0	0,0	4,7	0,0	0,0	0,0	0,0	0,0
C12	0,5	0,0	0,0	0,0	0,0	0,0	0,0	0,0	0,0	0,0	0,0	0,0	2,7	2,3	0,0	0,0	7,1	0,0	0,0
C13	2,1	0,0	0,0	0,0	0,0	0,0	0,0	0,0	0,0	0,0	2,3	5,5	5,4	11,7	2,5	0,0	0,0	0,0	12,3
C14	0,9	0,0	0,0	0,0	0,0	0,0	0,0	0,0	0,0	0,0	0,0	0,0	0,0	4,7	0,0	3,5	7,1	0,0	12,3
C15	6,5	0,0	0,0	0,0	0,0	0,0	0,0	0,0	2,0	0,0	2,3	10,9	8,1	16,4	20,3	24,2	35,4	0,0	24,6
C16	16,9	0,0	0,0	0,0	0,0	0,0	0,0	0,0	0,0	2,1	0,0	8,2	8,1	28,0	43,2	69,2	99,2	188,9	110,8
C17	0,3	0,0	0,0	0,0	0,0	0,0	0,0	0,0	0,0	0,0	0,0	0,0	0,0	0,0	2,5	0,0	7,1	0,0	0,0
C18	24,3	0,0	0,0	0,0	0,0	0,0	0,0	0,0	0,0	0,0	6,9	19,1	27,0	23,4	63,5	96,8	134,7	188,9	246,3
C19	2,4	0,0	0,0	0,0	0,0	0,0	0,0	0,0	0,0	0,0	2,3	2,7	5,4	4,7	2,5	3,5	7,1	29,8	24,6
C20	12,6	0,0	0,0	0,0	0,0	0,0	0,0	0,0	2,0	2,1	2,3	2,7	0,0	32,7	38,1	51,9	70,9	79,5	86,2
C21	0,5	0,0	0,0	0,0	0,0	0,0	0,0	0,0	0,0	0,0	0,0	0,0	0,0	0,0	0,0	6,9	7,1	0,0	0,0
C22	6,0	0,0	0,0	0,0	0,0	0,0	0,0	0,0	0,0	0,0	4,6	5,5	10,8	9,4	17,8	31,1	28,4	0,0	37,0
C23	0,5	0,0	0,0	0,0	0,0	0,0	0,0	0,0	0,0	0,0	0,0	0,0	0,0	0,0	5,1	0,0	0,0	0,0	12,3
C24	1,9	0,0	0,0	0,0	0,0	0,0	0,0	0,0	0,0	0,0	0,0	0,0	2,7	4,7	2,5	17,3	7,1	9,9	0,0
C25	14,5	0,0	0,0	0,0	0,0	0,0	0,0	0,0	2,0	4,2	6,9	2,7	10,8	44,4	38,1	62,3	49,6	79,5	73,9
C26	2,1	0,0	0,0	0,0	0,0	0,0	0,0	0,0	0,0	0,0	0,0	0,0	5,4	2,3	10,2	10,4	7,1	0,0	12,3
C30	0,2	0,0	0,0	0,0	0,0	0,0	0,0	0,0	0,0	0,0	0,0	0,0	0,0	0,0	2,5	0,0	0,0	0,0	0,0
C31	0,3	0,0	0,0	0,0	0,0	0,0	0,0	0,0	0,0	2,1	0,0	0,0	2,7	0,0	0,0	0,0	0,0	0,0	0,0
C32	9,0	0,0	0,0	0,0	0,0	0,0	0,0	0,0	0,0	0,0	2,3	16,4	2,7	23,4	33,0	38,0	35,4	19,9	37,0
C33	0,2	0,0	0,0	0,0	0,0	0,0	0,0	0,0	0,0	0,0	0,0	0,0	0,0	0,0	0,0	3,5	0,0	0,0	0,0
C34	78,0	0,0	0,0	0,0	0,0	0,0	0,0	2,4	4,1	4,2	13,9	35,4	94,5	198,6	269,3	314,7	354,4	417,5	246,3
C37	0,0	0,0	0,0	0,0	0,0	0,0	0,0	0,0	0,0	0,0	0,0	0,0	0,0	0,0	0,0	0,0	0,0	0,0	0,0
C38	0,9	0,0	0,0	0,0	0,0	0,0	0,0	0,0	0,0	0,0	0,0	0,0	0,0	4,7	5,1	0,0	0,0	0,0	12,3
C39	1,4	0,0	0,0	0,0	0,0	0,0	0,0	0,0	0,0	0,0	0,0	0,0	2,7	2,3	2,5	0,0	0,0	29,8	24,6
C40	0,3	0,0	0,0	0,0	0,0	0,0	0,0	0,0	0,0	0,0	0,0	0,0	0,0	0,0	2,5	3,5	0,0	0,0	0,0
C41	0,5	0,0	0,0	0,0	0,0	0,0	0,0	0,0	0,0	0,0	0,0	2,7	2,7	0,0	2,5	0,0	0,0	0,0	0,0
C43	3,3	0,0	0,0	0,0	0,0	0,0	0,0	0,0	0,0	2,1	2,3	0,0	8,1	4,7	5,1	17,3	7,1	19,9	24,6
C44	1,7	0,0	0,0	0,0	0,0	0,0	0,0	0,0	0,0	0,0	0,0	0,0	0,0	2,3	0,0	0,0	21,3	29,8	37,0
C45	1,5	0,0	0,0	0,0	0,0	0,0	0,0	0,0	0,0	0,0	0,0	0,0	2,7	4,7	2,5	6,9	21,3	0,0	0,0
C46	0,0	0,0	0,0	0,0	0,0	0,0	0,0	0,0	0,0	0,0	0,0	0,0	0,0	0,0	0,0	0,0	0,0	0,0	0,0
C47	0,0	0,0	0,0	0,0	0,0	0,0	0,0	0,0	0,0	0,0	0,0	0,0	0,0	0,0	0,0	0,0	0,0	0,0	0,0

Tabela 20 (cd.). Zarejestrowane zgony na nowotwory złośliwe u mężczyzn według umiejscowienia i 5-letnich grup wieku w województwie świętokrzyskim w 2021 roku. Współczynniki surowe

Table 20 (cont.). Registered cancer deaths by site and five-year age groups, Świętokrzyskie Voivodeship, 2021, males. Crude rates

ICD	Ogółem	00-04	05-09	10-14	15-19	20-24	25-29	30-34	35-39	40-44	45-49	50-54	55-59	60-64	65-69	70-74	75-79	80-84	85+
C48	0,2	0,0	0,0	0,0	0,0	0,0	0,0	0,0	0,0	0,0	0,0	0,0	0,0	0,0	0,0	3,5	0,0	0,0	0,0
C49	1,5	0,0	0,0	0,0	0,0	0,0	2,8	2,4	0,0	2,1	0,0	0,0	0,0	2,3	7,6	3,5	0,0	0,0	12,3
C50	0,2	0,0	0,0	0,0	0,0	0,0	0,0	0,0	0,0	0,0	0,0	0,0	0,0	0,0	0,0	0,0	0,0	0,0	12,3
C60	0,7	0,0	0,0	0,0	0,0	0,0	0,0	0,0	0,0	0,0	0,0	2,7	2,7	2,3	2,5	0,0	0,0	0,0	0,0
C61	40,3	0,0	0,0	0,0	0,0	0,0	0,0	0,0	0,0	0,0	0,0	5,5	21,6	44,4	68,6	128,0	304,8	397,7	714,3
C62	1,4	0,0	0,0	0,0	0,0	0,0	5,6	2,4	2,0	4,2	0,0	0,0	2,7	2,3	0,0	0,0	0,0	0,0	0,0
C63	0,0	0,0	0,0	0,0	0,0	0,0	0,0	0,0	0,0	0,0	0,0	0,0	0,0	0,0	0,0	0,0	0,0	0,0	0,0
C64	10,5	0,0	3,5	3,1	0,0	0,0	0,0	0,0	0,0	0,0	2,3	5,5	13,5	16,4	22,9	55,3	49,6	59,7	73,9
C65	0,5	0,0	0,0	0,0	0,0	0,0	0,0	0,0	0,0	0,0	2,3	0,0	0,0	2,3	0,0	0,0	0,0	0,0	12,3
C66	0,0	0,0	0,0	0,0	0,0	0,0	0,0	0,0	0,0	0,0	0,0	0,0	0,0	0,0	0,0	0,0	0,0	0,0	0,0
C67	21,0	0,0	0,0	0,0	0,0	0,0	0,0	0,0	0,0	2,1	4,6	0,0	8,1	28,0	45,7	79,5	106,3	149,1	406,4
C68	0,3	0,0	0,0	0,0	0,0	0,0	0,0	0,0	0,0	0,0	0,0	0,0	0,0	2,3	0,0	0,0	7,1	0,0	0,0
C69	0,3	0,0	0,0	0,0	0,0	0,0	0,0	0,0	0,0	0,0	0,0	0,0	0,0	0,0	0,0	0,0	7,1	0,0	12,3
C70	0,0	0,0	0,0	0,0	0,0	0,0	0,0	0,0	0,0	0,0	0,0	0,0	0,0	0,0	0,0	0,0	0,0	0,0	0,0
C71	8,1	0,0	0,0	0,0	0,0	0,0	0,0	0,0	0,0	2,1	4,6	0,0	16,2	25,7	12,7	38,0	28,4	49,7	24,6
C72	0,5	0,0	0,0	0,0	0,0	0,0	0,0	0,0	0,0	0,0	0,0	0,0	0,0	0,0	0,0	3,5	7,1	0,0	12,3
C73	0,3	0,0	0,0	0,0	0,0	0,0	0,0	0,0	0,0	0,0	0,0	0,0	0,0	0,0	0,0	3,5	7,1	0,0	0,0
C74	0,2	3,8	0,0	0,0	0,0	0,0	0,0	0,0	0,0	0,0	0,0	0,0	0,0	0,0	0,0	0,0	0,0	0,0	0,0
C75	0,0	0,0	0,0	0,0	0,0	0,0	0,0	0,0	0,0	0,0	0,0	0,0	0,0	0,0	0,0	0,0	0,0	0,0	0,0
C76	0,9	0,0	0,0	0,0	0,0	0,0	0,0	0,0	0,0	0,0	2,3	0,0	0,0	2,3	2,5	0,0	0,0	19,9	0,0
C77	0,3	0,0	0,0	0,0	0,0	0,0	0,0	0,0	0,0	0,0	0,0	0,0	0,0	2,3	0,0	0,0	7,1	0,0	0,0
C78	0,0	0,0	0,0	0,0	0,0	0,0	0,0	0,0	0,0	0,0	0,0	0,0	0,0	0,0	0,0	0,0	0,0	0,0	0,0
C79	0,0	0,0	0,0	0,0	0,0	0,0	0,0	0,0	0,0	0,0	0,0	0,0	0,0	0,0	0,0	0,0	0,0	0,0	0,0
C80	11,4	0,0	0,0	0,0	0,0	0,0	0,0	0,0	0,0	2,1	0,0	2,7	8,1	16,4	33,0	55,3	28,4	109,4	123,2
C81	0,5	0,0	0,0	0,0	0,0	0,0	0,0	0,0	0,0	0,0	2,3	0,0	0,0	0,0	2,5	0,0	0,0	9,9	0,0
C82	0,5	0,0	0,0	0,0	0,0	0,0	0,0	0,0	0,0	0,0	0,0	0,0	0,0	0,0	0,0	0,0	21,3	0,0	0,0
C83	1,0	0,0	0,0	0,0	0,0	0,0	0,0	0,0	0,0	0,0	0,0	0,0	0,0	2,3	0,0	10,4	0,0	9,9	12,3
C84	0,3	0,0	0,0	0,0	0,0	0,0	0,0	0,0	0,0	0,0	0,0	0,0	0,0	2,3	2,5	0,0	0,0	0,0	0,0
C85	3,6	0,0	0,0	0,0	0,0	0,0	0,0	0,0	0,0	2,1	0,0	2,7	2,7	0,0	2,5	24,2	35,4	19,9	37,0
C88	0,2	0,0	0,0	0,0	0,0	0,0	0,0	0,0	0,0	0,0	0,0	0,0	0,0	0,0	2,5	0,0	0,0	0,0	0,0
C90	2,8	0,0	0,0	0,0	0,0	0,0	0,0	0,0	2,0	0,0	0,0	2,7	5,4	4,7	7,6	3,5	7,1	29,8	24,6
C91	3,8	0,0	0,0	0,0	3,5	0,0	2,8	2,4	2,0	0,0	0,0	0,0	2,7	0,0	2,5	13,8	21,3	19,9	86,2
C92	3,3	0,0	0,0	3,1	3,5	0,0	0,0	0,0	0,0	0,0	2,3	2,7	0,0	4,7	12,7	10,4	14,2	19,9	12,3
C93	0,3	0,0	0,0	0,0	0,0	0,0	0,0	0,0	0,0	0,0	0,0	0,0	0,0	0,0	2,5	0,0	0,0	9,9	0,0
C94	0,0	0,0	0,0	0,0	0,0	0,0	0,0	0,0	0,0	0,0	0,0	0,0	0,0	0,0	0,0	0,0	0,0	0,0	0,0
C95	0,0	0,0	0,0	0,0	0,0	0,0	0,0	0,0	0,0	0,0	0,0	0,0	0,0	0,0	0,0	0,0	0,0	0,0	0,0
C96	0,2	0,0	0,0	0,0	0,0	0,0	0,0	0,0	0,0	0,0	0,0	0,0	0,0	0,0	0,0	0,0	7,1	0,0	0,0
C97	0,2	0,0	0,0	0,0	0,0	0,0	0,0	0,0	0,0	0,0	2,3	0,0	0,0	0,0	0,0	0,0	0,0	0,0	0,0
D00	0,0	0,0	0,0	0,0	0,0	0,0	0,0	0,0	0,0	0,0	0,0	0,0	0,0	0,0	0,0	0,0	0,0	0,0	0,0
D01	0,0	0,0	0,0	0,0	0,0	0,0	0,0	0,0	0,0	0,0	0,0	0,0	0,0	0,0	0,0	0,0	0,0	0,0	0,0
D02	0,0	0,0	0,0	0,0	0,0	0,0	0,0	0,0	0,0	0,0	0,0	0,0	0,0	0,0	0,0	0,0	0,0	0,0	0,0
D03	0,0	0,0	0,0	0,0	0,0	0,0	0,0	0,0	0,0	0,0	0,0	0,0	0,0	0,0	0,0	0,0	0,0	0,0	0,0
D04	0,0	0,0	0,0	0,0	0,0	0,0	0,0	0,0	0,0	0,0	0,0	0,0	0,0	0,0	0,0	0,0	0,0	0,0	0,0
D05	0,0	0,0	0,0	0,0	0,0	0,0	0,0	0,0	0,0	0,0	0,0	0,0	0,0	0,0	0,0	0,0	0,0	0,0	0,0
D07	0,0	0,0	0,0	0,0	0,0	0,0	0,0	0,0	0,0	0,0	0,0	0,0	0,0	0,0	0,0	0,0	0,0	0,0	0,0
D09	0,0	0,0	0,0	0,0	0,0	0,0	0,0	0,0	0,0	0,0	0,0	0,0	0,0	0,0	0,0	0,0	0,0	0,0	0,0

Tabela 21. Zarejestrowane zgony na nowotwory złośliwe u kobiet według umiejscowienia i 5-letnich grup wieku w województwie świętokrzyskim w 2021 roku. Współczynniki surowe

Table 21. Registered cancer deaths by site and five-year age groups, Świętokrzyskie Voivodeship, 2021, females. Crude rates

ICD	Ogółem	00-04	05-09	10-14	15-19	20-24	25-29	30-34	35-39	40-44	45-49	50-54	55-59	60-64	65-69	70-74	75-79	80-84	85+
C00-D09	222,9	4,0	0,0	0,0	7,3	3,5	6,2	5,3	17,3	32,9	62,2	119,1	200,7	353,6	448,5	532,1	822,0	887,7	1182,1
C00	0,2	0,0	0,0	0,0	0,0	0,0	0,0	0,0	0,0	0,0	0,0	0,0	0,0	0,0	0,0	0,0	0,0	0,0	4,7
C01	0,2	0,0	0,0	0,0	0,0	0,0	0,0	0,0	0,0	0,0	0,0	2,7	0,0	0,0	0,0	0,0	0,0	0,0	0,0
C02	0,3	0,0	0,0	0,0	0,0	0,0	0,0	0,0	0,0	0,0	0,0	0,0	0,0	0,0	0,0	2,6	4,5	0,0	0,0
C03	0,0	0,0	0,0	0,0	0,0	0,0	0,0	0,0	0,0	0,0	0,0	0,0	0,0	0,0	0,0	0,0	0,0	0,0	0,0
C04	0,0	0,0	0,0	0,0	0,0	0,0	0,0	0,0	0,0	0,0	0,0	0,0	0,0	0,0	0,0	0,0	0,0	0,0	0,0
C05	0,0	0,0	0,0	0,0	0,0	0,0	0,0	0,0	0,0	0,0	0,0	0,0	0,0	0,0	0,0	0,0	0,0	0,0	0,0
C06	0,2	0,0	0,0	0,0	0,0	0,0	0,0	0,0	0,0	0,0	0,0	0,0	0,0	2,2	0,0	0,0	0,0	0,0	0,0
C07	0,3	0,0	0,0	0,0	0,0	0,0	0,0	0,0	0,0	0,0	0,0	0,0	0,0	2,2	0,0	0,0	0,0	5,0	0,0
C08	0,3	0,0	0,0	0,0	0,0	0,0	0,0	0,0	0,0	0,0	0,0	0,0	0,0	0,0	0,0	2,6	4,5	0,0	0,0
C09	0,2	0,0	0,0	0,0	0,0	0,0	0,0	0,0	0,0	0,0	0,0	0,0	0,0	0,0	0,0	2,6	0,0	0,0	0,0
C10	0,2	0,0	0,0	0,0	0,0	0,0	0,0	0,0	0,0	0,0	0,0	0,0	0,0	2,2	0,0	0,0	0,0	0,0	0,0
C11	0,0	0,0	0,0	0,0	0,0	0,0	0,0	0,0	0,0	0,0	0,0	0,0	0,0	0,0	0,0	0,0	0,0	0,0	0,0
C12	0,3	0,0	0,0	0,0	0,0	0,0	0,0	0,0	0,0	0,0	0,0	0,0	0,0	0,0	0,0	2,6	4,5	0,0	0,0
C13	0,5	0,0	0,0	0,0	0,0	0,0	0,0	0,0	0,0	0,0	0,0	2,7	0,0	0,0	0,0	5,2	0,0	0,0	0,0
C14	0,3	0,0	0,0	0,0	0,0	0,0	0,0	0,0	0,0	0,0	0,0	0,0	0,0	2,2	0,0	0,0	0,0	0,0	4,7
C15	1,5	0,0	0,0	0,0	0,0	0,0	0,0	0,0	0,0	2,2	2,4	0,0	2,6	4,3	0,0	2,6	9,1	5,0	0,0
C16	9,6	0,0	0,0	0,0	0,0	0,0	3,1	0,0	2,2	0,0	2,4	5,4	7,8	12,9	8,6	13,0	54,5	44,9	70,4
C17	0,8	0,0	0,0	0,0	0,0	0,0	0,0	0,0	0,0	0,0	0,0	2,7	0,0	2,2	2,2	0,0	0,0	5,0	4,7
C18	16,3	0,0	0,0	0,0	0,0	0,0	0,0	2,6	4,3	2,2	2,4	2,7	5,2	17,3	25,9	33,9	72,7	109,7	98,5
C19	1,6	0,0	0,0	0,0	0,0	0,0	0,0	0,0	0,0	0,0	0,0	0,0	0,0	2,2	8,6	0,0	13,6	5,0	4,7
C20	6,5	0,0	0,0	0,0	0,0	0,0	0,0	0,0	0,0	0,0	0,0	5,4	5,2	19,4	6,5	13,0	13,6	24,9	51,6
C21	0,5	0,0	0,0	0,0	0,0	0,0	0,0	0,0	0,0	0,0	0,0	0,0	0,0	2,2	0,0	0,0	10,0	0,0	0,0
C22	2,9	0,0	0,0	0,0	0,0	0,0	0,0	0,0	2,2	0,0	0,0	0,0	7,8	2,2	2,2	5,2	4,5	34,9	9,4
C23	4,1	0,0	0,0	0,0	0,0	0,0	0,0	0,0	0,0	0,0	0,0	2,7	2,6	8,6	12,9	10,4	18,2	15,0	9,4
C24	2,4	0,0	0,0	0,0	0,0	0,0	0,0	0,0	0,0	2,2	0,0	0,0	5,2	4,3	2,2	5,2	22,7	5,0	4,7
C25	10,5	0,0	0,0	0,0	0,0	0,0	0,0	0,0	0,0	4,4	2,4	8,1	10,4	21,6	21,6	26,1	31,8	24,9	56,3
C26	1,8	0,0	0,0	0,0	0,0	0,0	0,0	0,0	0,0	0,0	0,0	2,6	0,0	4,3	2,6	13,6	15,0	4,7	0,0
C30	0,0	0,0	0,0	0,0	0,0	0,0	0,0	0,0	0,0	0,0	0,0	0,0	0,0	0,0	0,0	0,0	0,0	0,0	0,0
C31	0,0	0,0	0,0	0,0	0,0	0,0	0,0	0,0	0,0	0,0	0,0	0,0	0,0	0,0	0,0	0,0	0,0	0,0	0,0
C32	1,0	0,0	0,0	0,0	0,0	0,0	0,0	0,0	0,0	0,0	0,0	2,7	2,6	2,2	2,2	2,6	0,0	0,0	4,7
C33	0,0	0,0	0,0	0,0	0,0	0,0	0,0	0,0	0,0	0,0	0,0	0,0	0,0	0,0	0,0	0,0	0,0	0,0	0,0
C34	30,2	0,0	0,0	0,0	0,0	0,0	0,0	0,0	0,0	0,0	0,0	2,7	36,5	75,5	101,4	104,3	109,0	59,9	56,3
C37	0,2	0,0	0,0	0,0	0,0	0,0	0,0	0,0	0,0	0,0	0,0	2,7	0,0	0,0	0,0	0,0	0,0	0,0	0,0
C38	0,3	0,0	0,0	0,0	0,0	0,0	0,0	0,0	0,0	0,0	0,0	0,0	0,0	0,0	0,0	5,2	0,0	0,0	0,0
C39	0,5	0,0	0,0	0,0	0,0	0,0	0,0	0,0	0,0	0,0	0,0	0,0	0,0	2,2	2,6	0,0	0,0	4,7	0,0
C40	0,2	0,0	0,0	0,0	0,0	0,0	0,0	0,0	0,0	0,0	0,0	0,0	0,0	0,0	0,0	0,0	0,0	0,0	4,7
C41	0,0	0,0	0,0	0,0	0,0	0,0	0,0	0,0	0,0	0,0	0,0	0,0	0,0	0,0	0,0	0,0	0,0	0,0	0,0
C43	4,1	0,0	0,0	0,0	0,0	0,0	0,0	0,0	0,0	2,2	2,4	0,0	2,6	4,3	12,9	5,2	9,1	24,9	23,5
C44	1,1	0,0	0,0	0,0	0,0	0,0	0,0	0,0	0,0	0,0	0,0	0,0	0,0	0,0	0,0	0,0	0,0	10,0	23,5
C45	0,0	0,0	0,0	0,0	0,0	0,0	0,0	0,0	0,0	0,0	0,0	0,0	0,0	0,0	0,0	0,0	0,0	0,0	0,0
C46	0,0	0,0	0,0	0,0	0,0	0,0	0,0	0,0	0,0	0,0	0,0	0,0	0,0	0,0	0,0	0,0	0,0	0,0	0,0
C47	0,0	0,0	0,0	0,0	0,0	0,0	0,0	0,0	0,0	0,0	0,0	0,0	0,0	0,0	0,0	0,0	0,0	0,0	0,0
C48	0,5	0,0	0,0	0,0	0,0	0,0	0,0	0,0	0,0	0,0	0,0	0,0	0,0	0,0	2,2	2,6	0,0	5,0	0,0
C49	1,5	0,0	0,0	0,0	0,0	0,0	0,0	0,0	0,0	0,0	2,4	2,7	0,0	0,0	2,2	5,2	4,5	0,0	14,1
C50	35,0	0,0	0,0	0,0	0,0	0,0	0,0	2,6	2,2	8,8	23,9	27,1	23,5	49,6	45,3	67,8	113,5	149,6	253,3
C51	2,3	0,0	0,0	0,0	0,0	0,0	0,0	0,0	0,0	0,0	0,0	2,6	4,3	2,2	0,0	18,2	5,0	23,5	0,0

Tabela 21 (cd.). Zarejestrowane zgony na nowotwory złośliwe u kobiet według umiejscowienia i 5-letnich grup wieku w województwie świętokrzyskim w 2021 roku. Współczynniki surowe

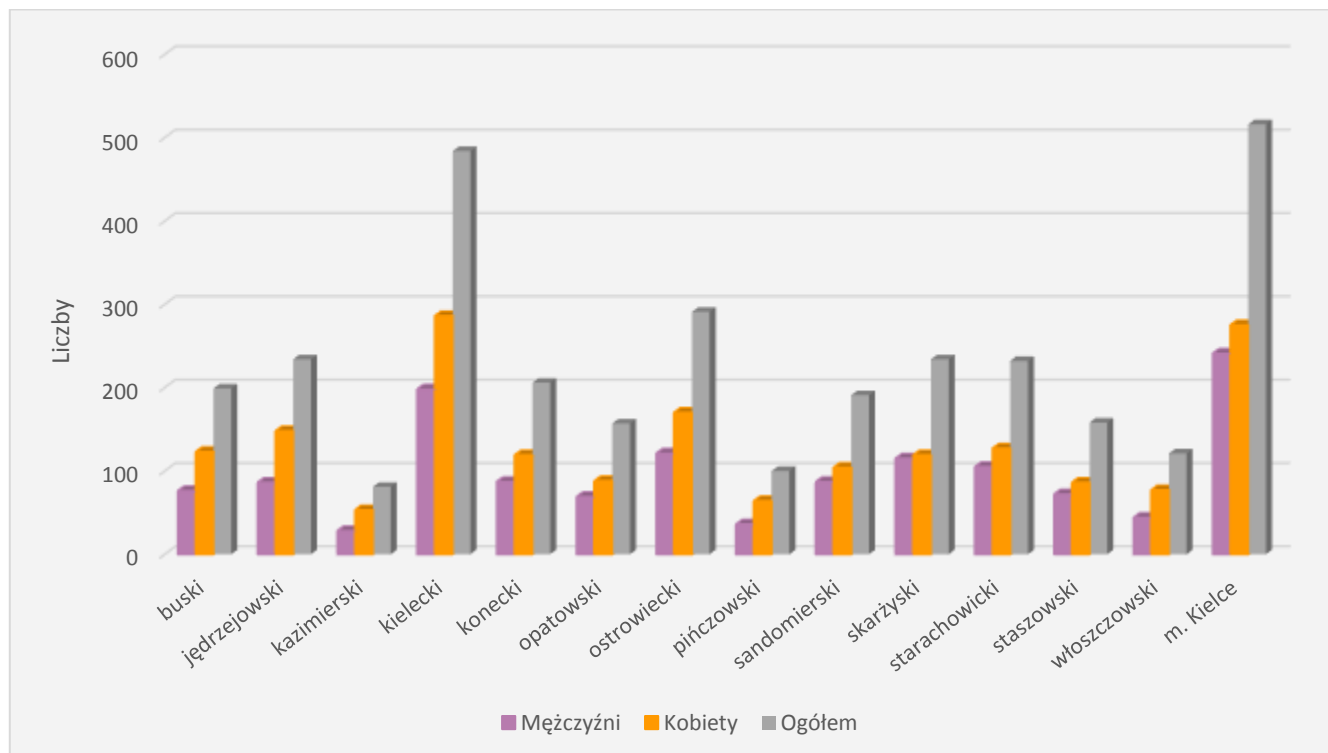
Table 21 (cont.). Registered cancer deaths by site and five-year age groups, Świętokrzyskie Voivodeship, 2021, females. Crude rates

ICD	Ogółem	00-04	05-09	10-14	15-19	20-24	25-29	30-34	35-39	40-44	45-49	50-54	55-59	60-64	65-69	70-74	75-79	80-84	85+
C52	0,3	0,0	0,0	0,0	0,0	0,0	0,0	0,0	0,0	0,0	0,0	0,0	0,0	0,0	2,2	0,0	0,0	0,0	4,7
C53	8,0	0,0	0,0	0,0	0,0	0,0	0,0	0,0	6,5	0,0	0,0	10,8	7,8	10,8	17,3	23,5	22,7	29,9	28,2
C54	11,8	0,0	0,0	0,0	0,0	0,0	0,0	0,0	0,0	2,2	0,0	5,4	7,8	21,6	15,1	31,3	45,4	59,9	70,4
C55	0,8	0,0	0,0	0,0	0,0	0,0	0,0	0,0	0,0	0,0	0,0	0,0	0,0	2,2	0,0	2,6	4,5	0,0	9,4
C56	17,0	0,0	0,0	0,0	0,0	0,0	0,0	0,0	0,0	4,4	7,2	10,8	23,5	30,2	51,8	33,9	63,6	69,8	32,8
C57	1,0	0,0	0,0	0,0	0,0	0,0	0,0	0,0	0,0	0,0	0,0	0,0	0,0	6,5	2,2	2,6	0,0	0,0	4,7
C58	0,0	0,0	0,0	0,0	0,0	0,0	0,0	0,0	0,0	0,0	0,0	0,0	0,0	0,0	0,0	0,0	0,0	0,0	0,0
C64	4,6	0,0	0,0	0,0	0,0	0,0	0,0	0,0	0,0	0,0	4,8	0,0	5,2	0,0	17,3	18,3	0,0	15,0	28,2
C65	0,5	0,0	0,0	0,0	0,0	0,0	0,0	0,0	0,0	0,0	0,0	0,0	2,6	0,0	2,2	0,0	0,0	5,0	0,0
C66	0,3	0,0	0,0	0,0	0,0	0,0	0,0	0,0	0,0	0,0	0,0	0,0	0,0	2,2	0,0	0,0	4,5	0,0	0,0
C67	5,4	0,0	0,0	0,0	0,0	0,0	0,0	0,0	0,0	0,0	0,0	2,7	2,6	4,3	10,8	10,4	22,7	20,0	51,6
C68	0,2	0,0	0,0	0,0	0,0	0,0	0,0	0,0	0,0	0,0	0,0	0,0	0,0	0,0	0,0	0,0	0,0	0,0	4,7
C69	0,3	0,0	0,0	0,0	0,0	0,0	0,0	0,0	0,0	0,0	0,0	0,0	0,0	0,0	4,3	0,0	0,0	0,0	0,0
C70	0,0	0,0	0,0	0,0	0,0	0,0	0,0	0,0	0,0	0,0	0,0	0,0	0,0	0,0	0,0	0,0	0,0	0,0	0,0
C71	8,0	4,0	0,0	0,0	0,0	0,0	3,1	0,0	0,0	0,0	7,2	5,4	7,8	12,9	15,1	26,1	22,7	20,0	32,8
C72	0,5	0,0	0,0	0,0	0,0	0,0	0,0	0,0	0,0	0,0	0,0	0,0	0,0	2,2	2,2	0,0	4,5	0,0	0,0
C73	1,3	0,0	0,0	0,0	0,0	0,0	0,0	0,0	0,0	0,0	0,0	0,0	0,0	2,2	0,0	5,2	4,5	15,0	4,7
C74	0,2	0,0	0,0	0,0	3,7	0,0	0,0	0,0	0,0	0,0	0,0	0,0	0,0	0,0	0,0	0,0	0,0	0,0	0,0
C75	0,2	0,0	0,0	0,0	0,0	0,0	0,0	0,0	0,0	0,0	0,0	0,0	0,0	0,0	0,0	0,0	0,0	5,0	0,0
C76	0,5	0,0	0,0	0,0	0,0	0,0	0,0	0,0	0,0	0,0	0,0	0,0	0,0	2,2	0,0	0,0	4,5	0,0	4,7
C77	0,0	0,0	0,0	0,0	0,0	0,0	0,0	0,0	0,0	0,0	0,0	0,0	0,0	0,0	0,0	0,0	0,0	0,0	0,0
C78	0,0	0,0	0,0	0,0	0,0	0,0	0,0	0,0	0,0	0,0	0,0	0,0	0,0	0,0	0,0	0,0	0,0	0,0	0,0
C79	0,0	0,0	0,0	0,0	0,0	0,0	0,0	0,0	0,0	0,0	0,0	0,0	0,0	0,0	0,0	0,0	0,0	0,0	0,0
C80	10,0	0,0	0,0	0,0	0,0	0,0	0,0	0,0	0,0	4,4	2,4	0,0	18,3	8,6	17,3	31,3	36,3	24,9	65,7
C81	0,0	0,0	0,0	0,0	0,0	0,0	0,0	0,0	0,0	0,0	0,0	0,0	0,0	0,0	0,0	0,0	0,0	0,0	0,0
C82	0,3	0,0	0,0	0,0	0,0	0,0	0,0	0,0	0,0	0,0	0,0	0,0	0,0	0,0	0,0	0,0	4,5	5,0	0,0
C83	1,3	0,0	0,0	0,0	0,0	0,0	0,0	0,0	0,0	0,0	0,0	0,0	0,0	0,0	4,3	2,6	9,1	5,0	9,4
C84	0,3	0,0	0,0	0,0	0,0	0,0	0,0	0,0	0,0	0,0	0,0	2,7	0,0	0,0	0,0	0,0	0,0	0,0	4,7
C85	1,5	0,0	0,0	0,0	0,0	0,0	0,0	0,0	0,0	0,0	0,0	2,7	0,0	0,0	6,5	0,0	0,0	10,0	14,1
C88	0,0	0,0	0,0	0,0	0,0	0,0	0,0	0,0	0,0	0,0	0,0	0,0	0,0	0,0	0,0	0,0	0,0	0,0	0,0
C90	2,4	0,0	0,0	0,0	0,0	0,0	0,0	0,0	0,0	0,0	2,4	0,0	2,6	2,2	4,3	7,8	13,6	10,0	9,4
C91	2,8	0,0	0,0	0,0	3,7	0,0	0,0	0,0	0,0	0,0	0,0	2,7	0,0	0,0	0,0	0,0	13,6	24,9	32,8
C92	4,1	0,0	0,0	0,0	0,0	3,5	0,0	0,0	0,0	0,0	0,0	5,4	0,0	6,5	6,5	10,4	18,2	10,0	28,2
C93	0,2	0,0	0,0	0,0	0,0	0,0	0,0	0,0	0,0	0,0	0,0	0,0	2,6	0,0	0,0	0,0	0,0	0,0	0,0
C94	0,3	0,0	0,0	0,0	0,0	0,0	0,0	0,0	0,0	0,0	0,0	0,0	0,0	0,0	0,0	0,0	4,5	0,0	4,7
C95	0,2	0,0	0,0	0,0	0,0	0,0	0,0	0,0	0,0	0,0	0,0	0,0	0,0	2,2	0,0	0,0	0,0	0,0	0,0
C96	0,3	0,0	0,0	0,0	0,0	0,0	0,0	0,0	0,0	0,0	0,0	0,0	2,6	0,0	0,0	0,0	0,0	0,0	4,7
C97	0,2	0,0	0,0	0,0	0,0	0,0	0,0	0,0	0,0	0,0	0,0	0,0	0,0	0,0	0,0	2,6	0,0	0,0	0,0
D00	0,0	0,0	0,0	0,0	0,0	0,0	0,0	0,0	0,0	0,0	0,0	0,0	0,0	0,0	0,0	0,0	0,0	0,0	0,0
D01	0,0	0,0	0,0	0,0	0,0	0,0	0,0	0,0	0,0	0,0	0,0	0,0	0,0	0,0	0,0	0,0	0,0	0,0	0,0
D02	0,0	0,0	0,0	0,0	0,0	0,0	0,0	0,0	0,0	0,0	0,0	0,0	0,0	0,0	0,0	0,0	0,0	0,0	0,0
D03	0,0	0,0	0,0	0,0	0,0	0,0	0,0	0,0	0,0	0,0	0,0	0,0	0,0	0,0	0,0	0,0	0,0	0,0	0,0
D04	0,0	0,0	0,0	0,0	0,0	0,0	0,0	0,0	0,0	0,0	0,0	0,0	0,0	0,0	0,0	0,0	0,0	0,0	0,0
D05	0,0	0,0	0,0	0,0	0,0	0,0	0,0	0,0	0,0	0,0	0,0	0,0	0,0	0,0	0,0	0,0	0,0	0,0	0,0
D06	0,0	0,0	0,0	0,0	0,0	0,0	0,0	0,0	0,0	0,0	0,0	0,0	0,0	0,0	0,0	0,0	0,0	0,0	0,0
D07	0,0	0,0	0,0	0,0	0,0	0,0	0,0	0,0	0,0	0,0	0,0	0,0	0,0	0,0	0,0	0,0	0,0	0,0	0,0
D09	0,0	0,0	0,0	0,0	0,0	0,0	0,0	0,0	0,0	0,0	0,0	0,0	0,0	0,0	0,0	0,0	0,0	0,0	0,0

Tabela 22. Zarejestrowane zgony na nowotwory złośliwe według płci w powiatach województwa świętokrzyskiego w 2021 roku

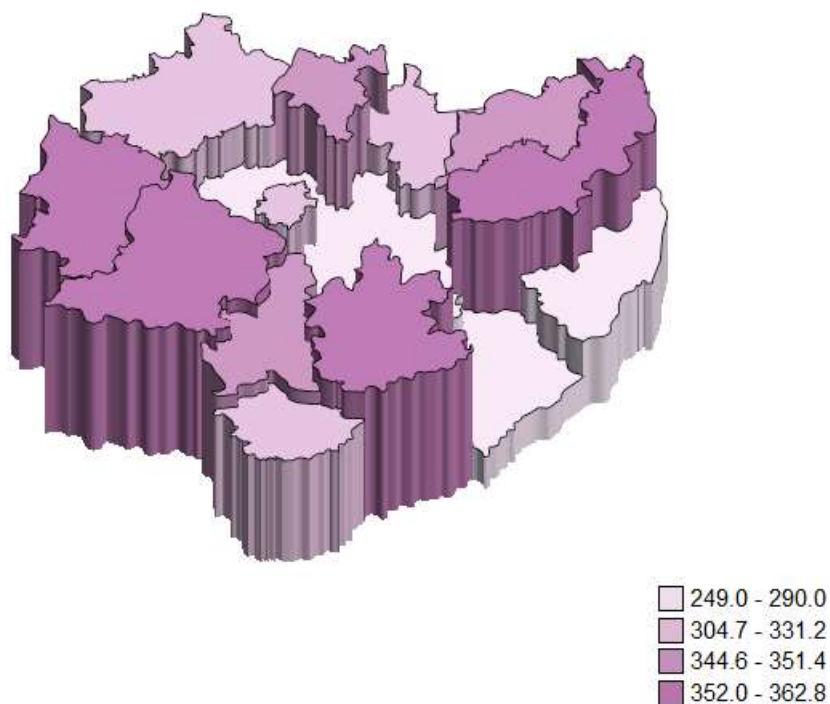
Table 22. Registered cancer deaths in poviats by sex, Świętokrzyskie Voivodeship, 2021

Powiat	Mężczyźni		Kobiety	
	CR	ASW	CR	ASW
buski	362,8	159,2	214,6	63,0
jędrzejowski	361,3	172,4	205,0	80,9
kazimierski	331,2	148,6	169,9	52,8
kielecki	271,0	152,6	186,6	85,3
konecki	318,8	142,0	225,7	75,2
opatowski	356,6	172,9	274,9	105,6
ostrowiecki	344,6	148,3	224,4	78,6
pińczowski	346,2	156,1	188,6	66,6
sandomierski	290,0	136,5	229,2	74,6
skarżyski	351,4	143,5	313,1	85,0
starachowicki	304,7	123,1	237,3	73,6
staszowski	249,0	112,6	204,4	80,9
włoszczowski	352,0	163,8	201,0	74,4
m. Kielce	316,5	131,0	241,9	85,8
województwo świętokrzyskie	316,6	145,1	222,9	79,8



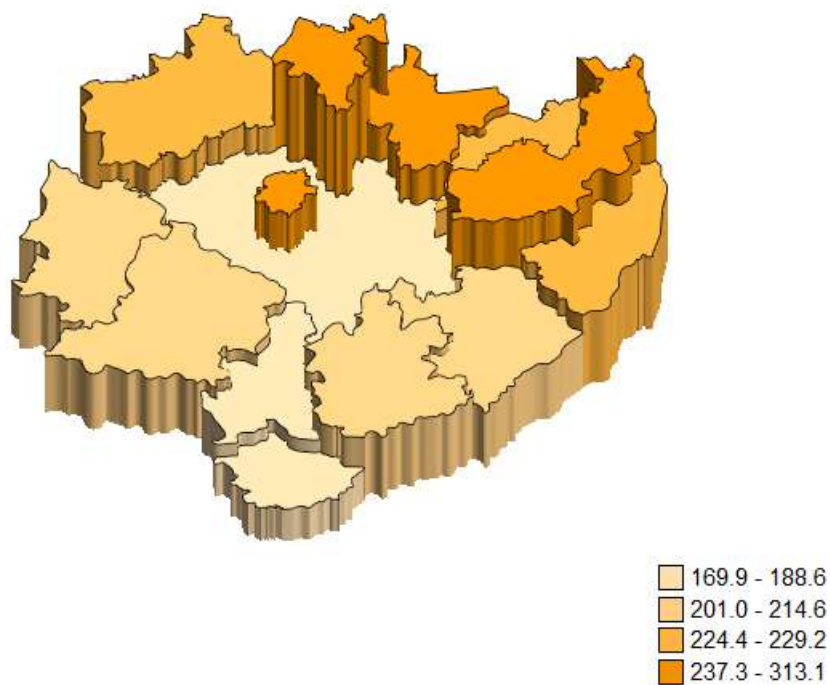
Rycina 19. Zarejestrowane zgony na nowotwory złośliwe ogółem, według płci w powiatach województwa świętokrzyskiego w 2021 roku. Liczby bezwzględne

Figure 19. Registered cancer deaths of all cancer combined in poviats by sex, Świętokrzyskie Voivodeship, 2021. Absolute numbers



Rycina 20. Rozkład geograficzny zgonów mężczyzn na nowotwory złośliwe ogółem w powiatach województwa świętokrzyskiego w 2021 roku. Współczynniki surowe

Figure 20. Geographical distribution of total cancer mortality in poviats, Świętokrzyskie Voivodeship, 2021, males. Crude rates



Rycina 21. Rozkład geograficzny zgonów kobiet na nowotwory złośliwe ogółem w powiatach województwa świętokrzyskiego w 2021 roku. Współczynniki surowe

Figure 21. Geographical distribution of total cancer mortality in poviats, Świętokrzyskie Voivodeship, 2021, females. Crude rates

Tabela 23. Zarejestrowane zgony na nowotwory złośliwe u mężczyzn według umiejscowienia i powiatów województwa świętokrzyskiego w 2021 roku. Liczby bezwzględne

Table 23. Registered cancer deaths by site and poviats, Świętokrzyskie Voivodeship, 2021, males. Absolute numbers

ICD10	województwo świętokrzyskie	buski	jędrzejowski	kazimierski	kielecki	konecki	opatowski	ostrowiecki	pińczowski	sandomierski	skarżyski	starachowicki	staszowski	włoszczowski	m. Kielce
C00-D09	1839	123	148	53	286	119	88	170	64	104	119	127	86	77	275
C00	8	1	1	0	2	1	1	0	1	1	0	0	0	0	0
C01	7	2	1	0	0	0	0	0	1	0	0	1	0	2	0
C02	14	1	1	0	6	0	0	0	1	1	0	1	1	0	2
C03	1	0	0	0	1	0	0	0	0	0	0	0	0	0	0
C04	8	0	1	0	1	0	1	1	1	1	0	1	0	0	1
C05	4	0	0	0	0	1	0	1	0	0	1	1	0	0	0
C06	4	0	2	0	1	0	0	0	1	0	0	0	0	0	0
C07	5	1	0	0	0	0	0	0	3	1	0	0	0	0	0
C08	2	0	0	0	0	0	0	1	0	0	1	0	0	0	0
C09	4	0	1	0	1	0	0	0	0	0	1	0	0	0	1
C10	10	2	0	0	3	1	0	1	1	1	1	0	0	0	0
C11	3	0	0	0	1	1	0	0	0	0	0	0	1	0	0
C12	3	0	2	0	0	0	0	0	0	0	0	0	0	0	1
C13	12	2	0	1	2	1	0	2	0	2	0	0	1	0	1
C14	5	0	1	1	0	0	0	0	0	1	0	0	0	1	1
C15	38	2	1	2	8	0	2	4	1	4	3	3	0	0	8
C16	98	3	6	2	15	9	6	8	5	3	5	5	7	6	18
C17	2	0	0	0	0	1	0	0	0	1	0	0	0	0	0
C18	141	11	7	1	21	13	5	11	7	6	14	9	4	9	23
C19	14	1	0	1	3	0	2	2	1	1	0	1	0	1	1
C20	73	4	5	1	9	7	0	10	3	7	3	1	6	3	14
C21	3	0	0	0	1	1	0	0	0	1	0	0	0	0	0
C22	35	2	1	1	8	0	1	2	1	0	4	3	3	1	8
C23	3	0	0	0	1	1	0	0	0	0	1	0	0	0	0
C24	11	3	2	0	2	0	0	1	0	1	0	0	1	0	1
C25	84	5	5	6	19	6	5	1	3	6	3	9	2	3	11
C26	12	1	0	0	2	0	1	3	0	2	0	1	1	0	1
C30	1	0	0	0	0	0	0	0	0	0	1	0	0	0	0
C31	2	0	0	0	0	0	0	1	0	1	0	0	0	0	0
C32	52	2	4	1	12	2	2	7	0	2	5	3	4	2	6
C33	1	0	1	0	0	0	0	0	0	0	0	0	0	0	0
C34	453	23	48	20	66	31	22	35	13	24	33	31	23	18	66
C37	0	0	0	0	0	0	0	0	0	0	0	0	0	0	0
C38	5	1	1	0	0	1	0	1	0	0	0	0	0	1	0
C39	8	1	1	0	2	0	1	0	1	0	0	1	0	0	1
C40	2	0	0	0	0	1	1	0	0	0	0	0	0	0	0
C41	3	1	0	0	0	0	1	1	0	0	0	0	0	0	0
C43	19	1	1	0	2	1	1	0	1	3	0	1	1	4	3
C44	10	4	1	0	0	0	0	0	1	0	0	0	0	0	4
C45	9	0	0	0	2	1	2	0	1	2	0	0	0	0	1
C46	0	0	0	0	0	0	0	0	0	0	0	0	0	0	0
C47	0	0	0	0	0	0	0	0	0	0	0	0	0	0	0

Tabela 23 (cd.). Zarejestrowane zgony na nowotwory złośliwe u mężczyzn według umiejscowienia i powiatów województwa świętokrzyskiego w 2021 roku. Liczby bezwzględne

Table 23 (cont.). Registered cancer deaths by site and poviats, Świętokrzyskie Voivodeship, 2021, males. Absolute numbers

ICD10	województwo świętokrzyskie	buski	jędrzejowski	kazimierski	kielecki	konecki	opatowski	ostrowiecki	pińczowski	sandomierski	skarżyski	starachowicki	staszowski	włoszczowski	m. Kielce
C48	1	0	0	0	0	0	0	0	0	0	0	1	0	0	0
C49	9	0	0	0	1	1	1	1	1	0	0	0	0	1	3
C50	1	1	0	0	0	0	0	0	0	0	0	0	0	0	0
C60	4	0	0	0	0	0	0	2	0	0	1	0	0	0	1
C61	234	15	23	7	36	13	11	26	5	14	16	21	10	4	33
C62	8	1	3	0	1	1	0	0	0	1	0	0	0	1	0
C63	0	0	0	0	0	0	0	0	0	0	0	0	0	0	0
C64	61	6	3	1	9	4	2	10	1	3	4	5	1	3	9
C65	3	0	0	0	2	0	0	1	0	0	0	0	0	0	0
C66	0	0	0	0	0	0	0	0	0	0	0	0	0	0	0
C67	122	17	7	0	13	6	7	15	4	6	14	7	4	5	17
C68	2	0	0	0	0	0	0	1	0	0	1	0	0	0	0
C69	2	0	1	0	0	0	0	0	0	0	0	0	0	0	1
C70	0	0	0	0	0	0	0	0	0	0	0	0	0	0	0
C71	47	4	5	2	7	2	4	3	2	1	3	1	3	3	7
C72	3	0	0	0	2	0	0	0	0	0	0	0	0	0	1
C73	2	0	0	0	0	0	0	1	0	0	1	0	0	0	0
C74	1	0	1	0	0	0	0	0	0	0	0	0	0	0	0
C75	0	0	0	0	0	0	0	0	0	0	0	0	0	0	0
C76	5	0	0	0	1	0	2	1	0	0	0	0	0	0	1
C77	2	0	0	0	0	0	0	0	1	1	0	0	0	0	0
C78	0	0	0	0	0	0	0	0	0	0	0	0	0	0	0
C79	0	0	0	0	0	0	0	0	0	0	0	0	0	0	0
C80	66	2	0	2	12	6	4	8	0	3	3	6	4	3	13
C81	3	0	0	1	0	1	0	0	0	0	0	0	0	0	1
C82	3	0	0	0	0	0	0	1	0	0	0	1	0	1	0
C83	6	1	1	0	1	0	0	1	0	0	0	1	0	1	0
C84	2	0	0	0	0	0	1	0	0	1	0	0	0	0	0
C85	21	1	3	0	2	2	0	4	1	0	0	3	1	0	4
C88	1	0	0	0	0	0	0	0	0	0	0	0	0	0	1
C90	16	0	4	1	2	0	0	1	1	2	0	2	0	0	3
C91	22	1	0	1	3	2	0	0	1	0	0	2	5	2	5
C92	19	0	2	1	3	1	1	1	0	0	0	4	3	2	1
C93	2	0	1	0	0	0	0	0	0	0	0	0	0	0	1
C94	0	0	0	0	0	0	0	0	0	0	0	0	0	0	0
C95	0	0	0	0	0	0	0	0	0	0	0	0	0	0	0
C96	1	0	0	0	0	0	0	0	0	0	0	1	0	0	0
C97	1	0	0	0	0	0	1	0	0	0	0	0	0	0	0
D00	0	0	0	0	0	0	0	0	0	0	0	0	0	0	0
D01	0	0	0	0	0	0	0	0	0	0	0	0	0	0	0
D02	0	0	0	0	0	0	0	0	0	0	0	0	0	0	0
D03	0	0	0	0	0	0	0	0	0	0	0	0	0	0	0
D04	0	0	0	0	0	0	0	0	0	0	0	0	0	0	0
D05	0	0	0	0	0	0	0	0	0	0	0	0	0	0	0
D07	0	0	0	0	0	0	0	0	0	0	0	0	0	0	0
D09	0	0	0	0	0	0	0	0	0	0	0	0	0	0	0

Tabela 24. Zarejestrowane zgony na nowotwory złośliwe u kobiet według umiejscowienia i powiatów województwa świętokrzyskiego w 2021 roku. Liczby bezwzględne

Table 24. Registered cancer deaths by site and poviats, Świętokrzyskie Voivodeship, 2021, females. Absolute numbers

ICD10	województwo świętokrzyskie	buski	jędrzejowski	kazimierski	kielecki	konecki	opatowski	ostrowiecki	pińczowski	sandomierski	skarżyski	starachowicki	staszowski	włoszczowski	m. Kielce
C00-D09	1365	76	86	28	198	87	69	121	36	87	115	105	72	44	241
C00	1	0	0	0	0	0	0	0	1	0	0	0	0	0	0
C01	1	0	0	0	1	0	0	0	0	0	0	0	0	0	0
C02	2	0	0	0	1	0	0	0	0	0	0	0	0	0	1
C03	0	0	0	0	0	0	0	0	0	0	0	0	0	0	0
C04	0	0	0	0	0	0	0	0	0	0	0	0	0	0	0
C05	0	0	0	0	0	0	0	0	0	0	0	0	0	0	0
C06	1	0	0	0	0	0	0	0	1	0	0	0	0	0	0
C07	2	0	0	0	1	0	0	0	0	1	0	0	0	0	0
C08	2	0	0	0	0	0	0	0	0	0	0	1	0	1	0
C09	1	0	0	0	0	0	0	1	0	0	0	0	0	0	0
C10	1	0	0	0	0	1	0	0	0	0	0	0	0	0	0
C11	0	0	0	0	0	0	0	0	0	0	0	0	0	0	0
C12	2	0	0	0	1	0	0	0	0	1	0	0	0	0	0
C13	3	0	0	0	0	0	0	0	0	0	0	0	1	0	2
C14	2	0	0	0	2	0	0	0	0	0	0	0	0	0	0
C15	9	1	1	0	1	0	0	0	0	2	1	0	0	1	2
C16	59	3	5	1	9	4	2	7	1	3	6	4	3	4	7
C17	5	0	0	0	0	1	1	0	1	0	0	0	0	1	1
C18	100	3	9	3	14	3	6	5	2	6	13	7	6	1	22
C19	10	0	0	0	2	0	1	1	0	0	3	0	1	1	1
C20	40	4	2	0	5	2	4	5	0	3	1	3	1	1	9
C21	3	2	1	0	0	0	0	0	0	0	0	0	0	0	0
C22	18	4	2	0	3	2	1	1	0	1	0	1	1	1	1
C23	25	0	0	0	3	4	1	2	1	0	4	1	1	5	3
C24	15	3	2	0	3	0	2	0	0	1	0	3	0	0	1
C25	64	3	3	0	13	2	5	6	0	3	12	4	7	0	6
C26	11	0	1	0	0	0	0	2	0	2	2	1	0	0	3
C30	0	0	0	0	0	0	0	0	0	0	0	0	0	0	0
C31	0	0	0	0	0	0	0	0	0	0	0	0	0	0	0
C32	6	0	0	1	1	1	1	2	0	0	0	0	0	0	0
C33	0	0	0	0	0	0	0	0	0	0	0	0	0	0	0
C34	185	16	11	6	25	15	13	12	4	9	15	18	3	7	31
C37	1	0	0	0	0	0	0	0	0	0	0	0	0	0	1
C38	2	0	0	0	0	0	0	0	0	0	0	1	1	0	0
C39	3	0	0	0	0	0	0	1	0	0	1	0	0	0	1
C40	1	1	0	0	0	0	0	0	0	0	0	0	0	0	0
C41	0	0	0	0	0	0	0	0	0	0	0	0	0	0	0
C43	25	3	1	1	1	0	1	3	1	1	2	4	2	0	5
C44	7	0	0	0	1	2	1	0	0	1	0	1	0	1	0
C45	0	0	0	0	0	0	0	0	0	0	0	0	0	0	0
C46	0	0	0	0	0	0	0	0	0	0	0	0	0	0	0
C47	0	0	0	0	0	0	0	0	0	0	0	0	0	0	0
C48	3	1	0	0	0	0	0	0	0	0	0	1	0	0	1
C49	9	1	0	0	2	1	0	1	0	0	0	2	0	0	2
C50	214	10	11	5	28	17	10	14	6	18	17	14	9	8	47
C51	14	1	2	0	2	0	0	1	1	2	1	0	1	0	3

Tabela 24 (cd.). Zarejestrowane zgony na nowotwory złośliwe u kobiet według umiejscowienia i powiatów województwa świętokrzyskiego w 2021 roku. Liczby bezwzględne

Table 24 (cont.). Registered cancer deaths by site and poviats, Świętokrzyskie Voivodeship, 2021, females. Absolute numbers

ICD10	województwo świętokrzyskie	buski	jędrzejowski	kazimierski	kielecki	konecki	opatowski	ostrowiecki	pińczowski	sandomierski	skarżyski	starachowicki	staszowski	włoszczowski	m. Kielce
C52	2	0	0	0	1	0	0	0	0	0	0	1	0	0	0
C53	49	2	3	0	10	3	2	4	0	2	3	3	3	1	13
C54	72	1	7	1	8	1	4	9	6	6	9	3	7	0	10
C55	5	0	1	1	0	1	0	0	0	0	1	1	0	0	0
C56	104	3	4	3	16	5	4	13	4	8	6	12	7	2	17
C57	6	0	1	0	0	0	0	0	0	0	2	1	0	0	2
C58	0	0	0	0	0	0	0	0	0	0	0	0	0	0	0
C64	28	1	3	0	4	2	0	8	0	0	1	1	5	0	3
C65	3	0	1	0	0	0	0	1	0	0	0	0	1	0	0
C66	2	0	0	0	0	0	0	1	0	0	0	0	0	0	1
C67	33	2	2	0	6	1	2	2	1	3	2	3	3	0	6
C68	1	0	0	1	0	0	0	0	0	0	0	0	0	0	0
C69	2	0	0	0	1	0	0	0	0	0	0	0	1	0	0
C70	0	0	0	0	0	0	0	0	0	0	0	0	0	0	0
C71	49	2	6	2	5	4	1	5	1	2	2	4	3	3	9
C72	3	0	0	0	0	0	0	2	0	0	0	0	1	0	0
C73	8	0	0	0	1	2	0	1	0	2	0	0	0	0	2
C74	1	0	0	0	0	0	0	1	0	0	0	0	0	0	0
C75	1	0	0	0	0	0	0	0	0	0	0	0	0	0	1
C76	3	0	1	0	0	0	0	0	0	0	0	1	0	0	1
C77	0	0	0	0	0	0	0	0	0	0	0	0	0	0	0
C78	0	0	0	0	0	0	0	0	0	0	0	0	0	0	0
C79	0	0	0	0	0	0	0	0	0	0	0	0	0	0	0
C80	61	3	3	2	9	4	1	4	2	5	6	3	2	3	14
C81	0	0	0	0	0	0	0	0	0	0	0	0	0	0	0
C82	2	0	0	0	1	0	1	0	0	0	0	0	0	0	0
C83	8	0	0	0	3	0	1	0	1	1	1	1	0	0	0
C84	2	0	0	0	1	0	0	0	0	0	0	0	0	0	1
C85	9	0	0	0	3	1	1	0	0	0	0	0	1	2	1
C88	0	0	0	0	0	0	0	0	0	0	0	0	0	0	0
C90	15	2	0	0	2	0	0	2	0	1	1	2	0	1	4
C91	17	2	1	0	3	1	0	2	1	1	0	1	1	0	4
C92	25	0	2	1	5	5	1	2	1	2	3	1	0	0	2
C93	1	0	0	0	0	1	0	0	0	0	0	0	0	0	0
C94	2	1	0	0	0	0	1	0	0	0	0	0	0	0	0
C95	1	0	0	0	0	0	0	0	0	0	0	1	0	0	0
C96	2	1	0	0	0	1	0	0	0	0	0	0	0	0	0
C97	1	0	0	0	0	0	1	0	0	0	0	0	0	0	0
D00	0	0	0	0	0	0	0	0	0	0	0	0	0	0	0
D01	0	0	0	0	0	0	0	0	0	0	0	0	0	0	0
D02	0	0	0	0	0	0	0	0	0	0	0	0	0	0	0
D03	0	0	0	0	0	0	0	0	0	0	0	0	0	0	0
D04	0	0	0	0	0	0	0	0	0	0	0	0	0	0	0
D05	0	0	0	0	0	0	0	0	0	0	0	0	0	0	0
D06	0	0	0	0	0	0	0	0	0	0	0	0	0	0	0
D07	0	0	0	0	0	0	0	0	0	0	0	0	0	0	0
D09	0	0	0	0	0	0	0	0	0	0	0	0	0	0	0

Tabela 25. Umieralność na nowotwory złośliwe według układów narządowych u mężczyzn w województwie świętokrzyskim w 2021 roku

Table 25. Cancer mortality by organ systems, Świętokrzyskie Voivodeship, 2021, males

Umiejscowienie	ICD 10	n	CR	ASW	% wszystkich nowotworów	% w grupie narządowej
Nowotwory złośliwe ogółem	1839	316, 6	145,1	100,0	100,0	-
Warga, jama ustna i gardło	C00-C14	90	15,5	8,1	4,9	-
Narządy trawienne	C15-C26	514	88,5	40,1	28,0	100,0
w tym: jelito grube	C18-C21	231	39,8	17,7	12,6	44,9
Układ oddechowy i klatka piersiowa	C30-C39	522	89,9	41,9	28,4	100,0
w tym: płuco	C34	453	78,0	36,2	24,6	86,8
Kości i chrząstki stawowe	C40-C41	5	0,9	0,5	0,3	-
Czerniak i nowotwory złośliwe skóry	C43-C44	29	5,0	2,2	1,6	100,0
w tym: czerniak	C43	19	3,3	1,6	1,0	65,5
Międzybłonek i tkanki miękkie	C45-C49	19	3,3	1,7	1,0	-
Pierś	C50	1	0,2	0,1	0,1	-
Męskie narządy płciowe	C60-C63	246	42,3	17,7	13,4	100,0
w tym: gruczoł krokowy	C61	234	40,3	16,1	12,7	95,1
Układ moczowy	C64-C68	188	32,4	14,3	10,2	100,0
w tym: pęcherz moczowy	C67	122	21,0	8,7	6,6	64,9
Oko, mózg i inne części centralnego systemu nerwowego	C69-C72	52	9,0	4,2	2,8	100,0
w tym: mózg	C71	47	8,1	3,9	2,6	90,4
Tarczycza i gruczoły wydzielania wewnętrznego	C73-C75	3	0,5	0,6	0,2	-
Nowotwory niedokładnie określone, wtórne i o nieokreślonym umiejscowieniu	C76-C80	73	12,6	5,4	4,0	-
Tkanka limfatyczna, krwiotwórcza i tkanki pokrewne	C81-C96	96	16,5	8,2	5,2	100,0
w tym: choroba Hodgkina	C81	3	0,5	0,3	0,2	3,1
chłoniaki nieziarnicze	C82-C85+C96	33	5,7	2,4	1,8	34,4
białaczki	C91-C95	43	7,4	4,1	2,3	44,8
Rak in situ	D00-D09	0	0,0	0,0	0,0	-

Tabela 26. Umieralność na nowotwory złośliwe według układów narządowych u kobiet w województwie świętokrzyskim w 2021 roku

Table 26. Cancer mortality by organ systems, Świętokrzyskie Voivodeship, 2021, females

Umiejscowienie	ICD 10	n	CR	ASW	% wszystkich nowotworów	% w grupie narządowej
Nowotwory złośliwe ogółem	C00-D09	1365	222,9	79,8	100,0	-
Warga, jama ustna i gardło	C00-C14	18	2,9	1,1	1,3	-
Narządy trawienne	C15-C26	359	58,6	20,1	26,3	100,0
w tym: jelito grube	C18-C21	153	25,0	7,8	11,2	42,6
Układ oddechowy i klatka piersiowa	C30-C39	197	32,2	12,3	14,4	100,0
w tym: płuco	C34	185	30,2	11,4	13,6	93,9
Kości i chrząstki stawowe	C40-C41	1	0,2	0,0	0,1	-
Czerniak i nowotwory złośliwe skóry	C43-C44	32	5,2	1,5	2,3	100,0
w tym: czerniak	C43	25	4,1	1,4	1,8	78,1
Międzybłonek i tkanki miękkie	C45-C49	12	2,0	0,7	0,9	-
Pierś	C50	214	35,0	12,4	15,7	-
Żeńskie narządy płciowe	C51-C58	252	41,2	15,1	18,5	100,0
w tym: trzon macicy	C54	72	11,8	3,8	5,3	28,6
Układ moczowy	C64-C68	67	10,9	3,5	4,9	100,0
w tym: pęcherz moczowy	C67	33	5,4	1,5	2,4	49,3
Oko, mózg i inne części centralnego systemu nerwowego	C69-C72	54	8,8	4,0	4,0	100,0
w tym: mózg	C71	49	8,0	3,7	3,6	90,7
Tarczycza i gruczoły wydzielania wewnętrznego	C73-C75	10	1,6	0,7	0,7	-
Nowotwory niedokładnie określone, wtórne i o nieokreślonym umiejscowieniu	C76-C80	64	10,5	3,6	4,7	-
Tkanka limfatyczna, krwiotwórcza i tkanki pokrewne	C81-C96	84	13,7	4,7	6,2	100,0
w tym: choroba Hodgkina	C81	0	0,0	0,0	0,0	0,0
chłoniaki nieziarnicze	C82-C85+C96	23	3,8	1,2	1,7	27,4
białaczki	C91-C95	46	7,5	2,7	3,4	54,8
Rak in situ	D00-D09	0	0,0	0,0	0,0	-

ANEKS – KARTA ZGŁOSZENIA NOWOTWORU ZŁOŚLIWEGO (MZ/N-1a)

Adresat: MINISTERSTWO ZDROWIA; Wojewódzkie Biuro Rejestracji Nowotworów
Przekazać w terminach przewidzianych w programie badań statystycznych statystyki publicznej

Numer w KRN	
MZ/N-1a KARTA ZGŁOSZENIA NOWOTWORU ZŁOŚLIWEGO	
1. Nazwa i adres jednostki—pieczętka z numerem REGON	2. REGON (cz. I resort. kodu identyf.)
	3. PESEL
	4. Data urodzenia <small>dzień - miesiąc - rok</small>
	5. Płeć <input type="checkbox"/> męczyzna <input type="checkbox"/> kobieta
6. Obywatelstwo <input type="checkbox"/> polskie <input type="checkbox"/> obcokrajowiec	<small>Kraj pochodzenia</small>
7. Nazwisko	
8. Imię	
ADRES	
9. Miejscowość	10. <small>Kod pocztowy</small>
11. Ulica, nr domu, nr mieszkania	12. <small>Kod TERYT</small>
13. Województwo	14. Powiat
	15. Gmina
16. Ukończona szkoła <input type="checkbox"/> bez wykształcenia <input type="checkbox"/> podstawowa <input type="checkbox"/> gimnazjum <input type="checkbox"/> zasadnicza zawodowa <input type="checkbox"/> średnia <input type="checkbox"/> policealna <input type="checkbox"/> wyższa	
17. DATA ROZPOZNANIA <small>dzień - miesiąc - rok</small>	
DATA PRZYJĘCIA	
18. do ambulatorium <small>dzień - miesiąc - rok</small>	21. DATA ZGONU <small>dzień - miesiąc - rok</small>
19. do szpitala <small>dzień - miesiąc - rok</small>	22. Miejsce zgonu
20. Data wypisu <small>dzień - miesiąc - rok</small>	23. Przyczyna zgonu
	24. Kod przyczyny zgonu ICD-10
	<input type="checkbox"/> szpital <input type="checkbox"/> nowotwór wyjściowa
	<input type="checkbox"/> dom <input type="checkbox"/> inna <input type="checkbox"/> wtórna
	<input type="checkbox"/> inne <input type="checkbox"/> bezpośrednia
25. ROZPOZNANIE KLINICZNE: ICD-10	
Opis i lokalizacja nowotworu:	
28. Nowotwór <input type="checkbox"/> pojedynczy <input type="checkbox"/> mnogi <input type="checkbox"/> przerzut	
29. Miejsce przerzutu:	
30. Data przerzutu <small>dzień - miesiąc - rok</small>	
31. Strona ciała <input type="checkbox"/> prawa <input type="checkbox"/> lewa <input type="checkbox"/> obie strony	
32. Kod zaawansowania TNM (7 rewizja)	
<input type="checkbox"/> TIS T <input type="checkbox"/> N <input type="checkbox"/> M	
33. Inne klasyfikacje zaawansowania	
<small>(np. FIGO, Clark/Breslow, Astler-Coller, Ann Arbor, Gleason)</small>	
Wynik	
26. Rozpoznanie histopatologiczne	
27. <small>Kod histopat.</small>	
<input type="checkbox"/> Nie pobrano materiału do badania	
<input type="checkbox"/> Pobrano wycinek (badanie w toku)	
<input type="checkbox"/> Wynik negatywny (nie potwierdzono nowotworu)	
<input type="checkbox"/> Wynik pozytywny (potwierdzono nowotwór)	
Typ histologiczny:	
34. Stopień zaawansowania	
<input type="checkbox"/> Stopień 0 (Tis)	
<input type="checkbox"/> Stopień I <input type="checkbox"/> IA <input type="checkbox"/> IB <input type="checkbox"/> IC	
<input type="checkbox"/> Stopień II <input type="checkbox"/> IIA <input type="checkbox"/> IIB <input type="checkbox"/> IIC	
<input type="checkbox"/> Stopień III <input type="checkbox"/> IIIA <input type="checkbox"/> IIIB <input type="checkbox"/> IIIC	
<input type="checkbox"/> Stopień IV <input type="checkbox"/> IVA <input type="checkbox"/> IVB <input type="checkbox"/> IVC	
35. Stadium zaawansowania	
<input type="checkbox"/> in situ	
<input type="checkbox"/> miejscowe	
<input type="checkbox"/> regionalne (przerzuty reg.)	
<input type="checkbox"/> uogólnione (przerzuty odl.)	
36. Inne podstawy rozpoznania	
<input type="checkbox"/> cytologia <input type="checkbox"/> operacja wywiad.	
<input type="checkbox"/> markery nowotw. <input type="checkbox"/> badanie kliniczne	
<input type="checkbox"/> endoskopia <input type="checkbox"/> sekcja	
<input type="checkbox"/> radiologia <input type="checkbox"/> tylko akt zgonu	
<input type="checkbox"/> inne bad. obraz. <input type="checkbox"/> skryning tura	
37. Leczenie skojarzone	
<input type="checkbox"/> radioter.+chemioter.	
<input type="checkbox"/> chirurgia+chemioter.	
<input type="checkbox"/> radioter.+chemioter.+chirurgia	
<input type="checkbox"/> radioter.+chirurgia	
Data rozpoczęcia: <small>dzień - miesiąc - rok</small>	
<input type="checkbox"/> lecz. nieskojarzone (wypełnić pkt 36)	
38. Leczenie nieskojarzone	
<small>Możliwe zaznaczenie kilku pól</small>	
<input type="checkbox"/> chirurgia <small>dzień - miesiąc - rok</small>	
<input type="checkbox"/> radioterapia	
<input type="checkbox"/> chemioterapia	
<input type="checkbox"/> hormonoterapia	
<input type="checkbox"/> immunoterapia	
<input type="checkbox"/> ter. celowana	
<input type="checkbox"/> przeszczep	
<input type="checkbox"/> inne	
39. Dla raka piersi (C50, D05)	
<input type="checkbox"/> mastektomia <input type="checkbox"/> leczenie oszczędzające	
40. Rodzaj leczenia <input type="checkbox"/> radykalne <input type="checkbox"/> paliatywne <input type="checkbox"/> objawowe <input type="checkbox"/> skierowany na leczenie <input type="checkbox"/> brak zgody na leczenie	
41. Data wypełnienia <small>dzień - miesiąc - rok</small>	
42. Nr PWZ lekarza	
43. Podpis i pieczętka lekarza	
Identyfikator osoby wprowadzającej	

INSTRUKCJA WYPEŁNIANIA KARTY ZGŁOSZENIA NOWOTWORU ZŁOŚLIWEGO

Zasady Ogólne

Karta Zgłoszenia Nowotworu Złośliwego MZ/N-1a służy do zgłaszania wykrytych przypadków nowotworów złośliwych oraz raka *in situ* przez placówki publicznej i niepublicznej służby zdrowia na terenie całego kraju.

Kartę należy wypełniać:

- przy pierwszym rozpoznaniu lub podjęciu podejrzenia nowotworu,
- przy tych wizytach kontrolnych, w czasie których zostały stwierdzone istotne zmiany mające związek z: diagnozą (zmiana lub doprecyzowanie rozpoznania, stwierdzenie kolejnego nowotworu); leczeniem (podjęcie i zakończenie leczenia, wdrożenie innego leczenia); postępem choroby (stwierdzenie przerzutów, nawrotu, progresji lub transformacji choroby).
- na podstawie aktu zgonu, jeśli przyczyną zgonu był nowotwór złośliwy.

Zgłoszeniu podlegają choroby nowotworowe oznaczone w X rewizji Międzynarodowej Statystycznej Klasyfikacji Chorób i Problemów Zdrowotnych numerami C00-C97, D00-D09 oraz D37-D48 (nowotwory o niepewnym lub nieznanym charakterze).

ZASADY WYPEŁNIANIA KARTY

Kartę należy wypełniać czytelnie czarnym lub niebieskim długopisem, używając drukowanych liter, a pola kodowe zaznaczać **symbolem X** wewnątrz obszaru pola.

Pola oznaczone szarym kolorem można pozostawić niewypełnione (nr 12, 25, 27).

Pole 1. Należy wstawić nazwę lub stempel jednostki zgłaszającej.

Pole 2. Należy wpisać część I resortowego kodu identyfikacyjnego (REGON).

Pole 3. Należy wpisać pełny numer PESEL.

Pole 4. Należy wpisać datę urodzenia według ustalonego formatu: dd-mm-rrrr.

Pole 5. Należy zaznaczyć znakiem X odpowiednią płeć.

Pole 6. W przypadku obywateli innych krajów niż Polska, należy wpisać kraj pochodzenia

Pole 7. Należy wpisać aktualne nazwisko pacjenta.

Pole 8. Należy wpisać imię (imiona) pacjenta.

Pole 9. Należy wpisać miejscowość, w której pacjent jest zameldowany na stałe.

Pole 10. Należy wpisać kod pocztowy miejsca zamieszkania pacjenta.

Pole 11. Należy wpisać ulicę, nr domu i mieszkania pacjenta w miejscu zameldowania.

Pole 12. Nie wypełniać (wypełnia właściwy rejestr onkologiczny).

Pole 13. Należy wpisać województwo, w którym leży miejscowość.

Pole 14. Należy wpisać powiat, w którym leży miejscowość.

Pole 15. Należy wpisać gminę, w której leży miejscowość.

Pole 16. Należy zaznaczyć znakiem X ukończoną przez pacjenta szkołę.

Pole 17. Należy wpisać datę rozpoznania nowotworu według ustalonego formatu: dd-mm-rrrr.

Pole 18. Należy wpisać datę porady ambulatoryjnej według ustalonego formatu: dd-mm-rrrr.

Pole 19. Należy wpisać datę przyjęcia do szpitala według ustalonego formatu: dd-mm-rrrr.

Pole 20. Należy wpisać datę wypisu ze szpitala według ustalonego formatu: dd-mm-rrrr.

Pole 21. Należy wpisać datę zgonu pacjenta według ustalonego formatu: dd-mm-rrrr.

Pole 22. Należy zaznaczyć znakiem X miejsce zgonu pacjenta (hospicjum należy do kategorii „inne”).

Pole 23. Należy zaznaczyć znakiem X przyczynę zgonu pacjenta.

Pole 24. Należy podać przyczynę zgonu w klasyfikacji ICD-10: wyjściową, wtórną i bezpośrednią.

Pole 25. Pola kodowego nie wypełniać. W miejscu na opis należy wpisać rozpoznanie kliniczne z dokładnym umiejscowieniem nowotworu (także tkanki krwiotwórczej i układu chłonnego), precyzując czy chodzi o umiejscowienie pierwotne, czy przerzut, a pierwotny punkt wyjścia nowotworu jest nieznan.

Pole 26. Jeżeli chory nie miał badania histopatologicznego, w polu należy zakreślić „nie pobrano materiału do badania”. Jeżeli nie otrzymano jeszcze wyniku badania, należy zakreślić „pobrano wycinek - badanie w toku”. Jeżeli wynik badania był ujemny, należy zakreślić „wynik negatywny”, jeśli zaś badanie potwierdziło występowanie nowotworu, należy podać pełne rozpoznanie histopatologiczne lub zakreślić „wynik pozytywny”. W przypadku potwierdzenia nowotworu należy wpisać (słownie) typ histologiczny.

Pole 27. Pola kodowego nie wypełniać.

Pole 28. Należy zaznaczyć, czy rozpoznany nowotwór jest pierwszym nowotworem, czy jest to kolejny różny histologicznie nowotwór. W wypadku przerzutu zakreślić pole przerzut.

Pole 29. Wpisać (słownie) miejsce przerzutu nowotworu.

Pole 30. Wpisać datę wykrycia przerzutu.

Pole 31. W przypadku nowotworów umiejscowionych w narządach parzystych należy podać stronę ciała pacjenta, po której znajduje się nowotwór.

Pole 32. Należy wpisać kod zaawansowania choroby nowotworowej według klasyfikacji TNM wersja 7.

Pole 33. Jeśli istnieje specyficzna dla nowotworu klasyfikacja zaawansowania i znany jest jej wynik, należy wpisać nazwę klasyfikacji, w której określono stadium zaawansowania oraz wynik (np. klasyfikacja FIGO dla nowotworów ginekologicznych (C51-C58), Ann Arbor dla chłoniaków (C81-C85), Astler- Coller dla jelita grubego (C18-C20), Breslow/Clark dla czerniaka (C43) lub sumę Gleasona dla raka gruczołu krokowego (C61)).

Pole 34. Należy określić stopień zaawansowania według klasyfikacji TNM wersja 7.

Pole 35. Jeśli diagnostyka TNM nie jest możliwa, należy określić stadium zaawansowania choroby według podanych kategorii.

Pole 36. Jeżeli nie wykonano badania histopatologicznego, należy zakreślić, jakie inne badania były podstawą rozpoznania nowotworu. Wskazywanie innych badań, których rezultat nie posiada istotnej wartości diagnostycznej, jest niecelowe. W przypadku wykrycia nowotworu w badaniu skryningowym, należy podać turę badania. Możliwe jest zaznaczenie kilku pól.

Pole 37. Należy określić, jakie metody leczenia skojarzonego zastosowano u pacjenta (kolejność nieistotna) oraz datę wykonania badania.

Pole 38. Należy zakreślić, jakiemu leczeniu przeciwnowotworowemu nieskojarzonemu poddano dotychczas pacjenta (operacja wywiadowcza nie jest leczeniem chirurgicznym). Przy każdej metodzie należy wpisać datę rozpoczęcia leczenia. Możliwe jest zaznaczenie kilku pól.

Pole 39. W przypadku raka piersi (C50, D05) podać, czy chirurgia obejmowała mastektomię czy leczenie oszczędzające (np. kwadrantektomia).

Pole 40. Należy określić rodzaj leczenia, zaznaczając jedną z przewidzianych w karcie możliwości.

Pole 41. Należy wpisać datę wypełnienia karty według formatu: dd-mm-rrrr.

Pole 42. Numer PWZ lekarza wypełniającego kartę.

Pole 43. Czytelny podpis i pieczęć lekarza.