



Świętokrzyskie  
Centrum  
Onkologii

# NOWOTWORY ZŁOŚLIWE W WOJEWÓDZTWIE ŚWIĘTOKRZYSKIM W 2023 ROKU

CANCER IN ŚWIĘTOKRZYSKIE VOIVODESHIP IN 2023

## NOWOTWORY ZŁOŚLIWE W WOJEWÓDZTWIE ŚWIĘTOKRZYSKIM W 2023 ROKU

### CANCER IN ŚWIĘTOKRZYSKIE VOIVODESHIP IN 2023

ŚWIĘTOKRZYSKIE CENTRUM ONKOLOGII  
Centrum Badań Naukowych, Epidemiologii i Prac  
Badawczo-Rozwojowych  
Świętokrzyskie Biuro Rejestracji Nowotworów  
ul. Artwińskiego 3  
25-734 Kielce, Polska

HOLYCROSS CANCER CENTER  
Scientific Research, Epidemiology and R & D Centre  
Holycross Office of Cancer Registration  
3 Artwińskiego Str.  
25-734 Kielce, Poland

Tel. +48 41 36 74 276

e-mail: [epidemiologia@onkol.kielce.pl](mailto:epidemiologia@onkol.kielce.pl)

[www.onkol.kielce.pl](http://www.onkol.kielce.pl)

#### Autorzy:

#### Authors:

#### **dr hab. n. med. i n. o zdr. Paweł Macek, prof. UJK**

Świętokrzyskie Centrum Onkologii, Centrum Badań  
Naukowych, Epidemiologii i Prac Badawczo-Rozwojowych –  
Kierownik  
Uniwersytet Jana Kochanowskiego w Kielcach, Collegium  
Medicum – Profesor UJK

Holycross Cancer Center, Scientific Research, Epidemiology and  
R & D Centre – Manager

Jan Kochanowski University in Kielce, Collegium Medicum –  
Associate Professor

#### **dr hab. n. med. Jolanta Smok-Kalwat**

Świętokrzyskie Centrum Onkologii – Zastępca Dyrektora ds.  
Klinicznych  
Świętokrzyskie Centrum Onkologii, Klinika Onkologii Klinicznej  
– Zastępca Kierownika

Holycross Cancer Center – Vice Director Clinical

Holycross Cancer Center, Department of Clinical Oncology –  
Vice Manager

#### **dr n. o zdr. Małgorzata Terek-Derszniak**

Świętokrzyskie Centrum Onkologii, Onkologiczne Centrum  
Rehabilitacji – Manager

Holycross Cancer Center, Oncological Rehabilitation Center  
Manager

#### **Monika Nogajczyk**

Świętokrzyskie Centrum Onkologii, Centrum Badań  
Naukowych, Epidemiologii i Prac Badawczo-Rozwojowych –  
Inspektor ds. epidemiologii nowotworów

Holycross Cancer Center, Scientific Research, Epidemiology and  
R & D Centre – Cancer Epidemiology Inspector

#### **Iwona Kasza**

Świętokrzyskie Centrum Onkologii, Centrum Badań  
Naukowych, Epidemiologii i Prac Badawczo-Rozwojowych –  
Inspektor ds. epidemiologii nowotworów

Holycross Cancer Center, Scientific Research, Epidemiology and  
R & D Centre – Cancer Epidemiology Inspector

#### **prof. dr hab. n. med. Stanisław Góźdź**

Świętokrzyskie Centrum Onkologii – Dyrektor  
Świętokrzyskie Centrum Onkologii,  
Klinika Onkologii Klinicznej – Kierownik  
Uniwersytet Jana Kochanowskiego w Kielcach, Collegium  
Medicum, Katedra Onkologii – Kierownik

Holycross Cancer Center – Director Holycross Cancer Center,  
Clinic of Clinical Oncology – Manager

Jan Kochanowski University in Kielce, Collegium Medicum,  
Department of Oncology – Manager

## Podziękowania

Zespół Świętokrzyskiego Biura Rejestracji Nowotworów przy Świętokrzyskim Centrum Onkologii w Kielcach składa podziękowania wszystkim osobom, które rzetelnie i systematycznie wypełniają i przesyłają Karty Zgłoszenia Nowotworu Złośliwego oraz dokonują zgłoszenia za pomocą aplikacji eKRN+.

Dzięki Państwu mógł powstać niniejszy raport.

## Acknowledgements

The team of the Holycross Office of Cancer Registration at the Holycross Cancer Center in Kielce would like to thank all those who solid and systematic filling and sending Cancer Registration Form and submit reports using the eKRN+ application.

Thanks to you, this report could have been created.

Raport przygotowano na podstawie danych gromadzonych i opracowanych w Świętokrzyskim Biurze Rejestracji Nowotworów przez Zespół:

The report was prepared on the basis of data collected and elaborated in Holycross Office of Cancer Registration by Team:

**Anna Giemza**

**Barbara Moskal**

**Edyta Pokrzepa**

**Ewa Wiatr**

Skład i przygotowanie wersji elektronicznej zrealizowano ze środków finansowych Ministra Zdrowia w ramach programu wieloletniego pn.: Narodowa Strategia Onkologiczna w zakresie zadania pn.: Wspomaganie systemu rejestracji nowotworów.

Środki finansowe zostały przekazane na podstawie umowy nr 1180/2024 zawartej pomiędzy Narodowym Instytutem Onkologii i Badań Naukowych (NIO-PIB) w Warszawie a Świętokrzyskim Centrum Onkologii w Kielcach.

The layout and preparation of the electronic version were financed by the Minister of Health as part of the multiannual program entitled: National Oncology Strategy, within the scope of the task entitled: Supporting the Cancer Registration System. The funds were provided under the agreement between the National Institute of Oncology and Research (NIO-PIB) in Warsaw and the Świętokrzyskie Oncology Center in Kielce, No. 1180/2024.

Dyrektor Świętokrzyskiego Centrum Onkologii	Director of Holycross Cancer Center
Kierownik Kliniki Onkologii Klinicznej	Manager of Clinic Clinical Oncology
Konsultant wojewódzki w dziedzinie onkologii klinicznej	Consultant in the field of clinical oncology



prof. dr hab. n. med. Stanisław Gózdź

### **Drodzy Czytelnicy**

Unikalny na skalę światową system organizacji walki z rakiem, opracowany przez profesora Tadeusza Koszarowskiego, zakładał istotną rolę epidemiologii w kompleksowych działaniach mających na celu zwalczanie chorób nowotworowych. Koncepcja Pana Profesora zaowocowała w 1953 roku powstaniem pierwszych rejestrów nowotworowych w Warszawie, Krakowie i Gliwicach.

Na początku lat 80. XX wieku gromadzone były pierwsze dane epidemiologiczne dotyczące zagrożenia nowotworami złośliwymi u mieszkańców województwa świętokrzyskiego. W przyszłości miały się stać „kamieniem węgielnym” dla Świętokrzyskiego Rejestru Nowotworów, który został powołany do życia w 1988 roku.

Od 1994 roku Świętokrzyski Rejestr Nowotworów jest członkiem Międzynarodowej Agencji Badań nad Rakiem (IARC), Międzynarodowego Stowarzyszenia Rejestrów Nowotworowych (IACR), Europejskiej Sieci Rejestrów Nowotworowych (ENCR). Od 1995 roku dane rejestru są publikowane w Cancer Incidence in Five Continents, wydawanym przez Światową Organizację Zdrowia.

Dzięki systematycznemu gromadzeniu danych w rejestrze możliwym stało się planowanie budowy Świętokrzyskiego Centrum Onkologii. Początkowe wysokie wartości wskaźników epidemiologicznych uświadamiały skalę problemu oraz wskazywały kierunki rozwoju Centrum. Dążenie do zorganizowania pełnoprofilowej lecznicy zapewniającej mieszkańcom województwa świętokrzyskiego kompleksową opiekę onkologiczną zostało zakończone sukcesem. W dniu dzisiejszym dane epidemiologiczne pochodzące ze Świętokrzyskiego Biura Rejestracji Nowotworów pozwalają aktywnie i racjonalnie kreować rozwój Świętokrzyskiego Centrum Onkologii

### **Dear Readers**

Unique worldwide organizational system to fight against cancer developed by Professor Tadeusz Koszarowski assumed an important role of epidemiology in comprehensive efforts to combat cancer. The concept of Mr. Professor in 1953 resulted in the creation of the first cancer registries in Warszawa, Kraków and Gliwice.

First epidemiological data on cancer risk in population of Świętokrzyskie Voivodeship were first collected in the early 1980s. In the future, they were to become the “cornerstone” for the Holycross Cancer Registry, which was founded in 1988.

Since 1994, the Holycross Cancer Registry is a member of the International Agency for Research on Cancer (IARC), the International Association of Cancer Registries (IACR), the European Network of Cancer Registries (ENCR). Since 1995, the registry data are published in Cancer Incidence in Five Continents, published by the World Health Organization.

Thanks to the systematic collection of data in the registry it was possible to plan the construction of Holycross Cancer Center.

The initial high values of epidemiological indicators revealed the extent of the problem and indicated directions of development of the Centre. The desire to organize a clinic providing inhabitants of the voivodeship comprehensive oncological care has been completed successfully. Today, epidemiological data from the Holycross Cancer Registry allow active and rational creation of the development of Holycross Cancer Center.

Dzięki kontrolowaniu zgłaszalności zachorowań na nowotwory złośliwe, we wszystkich szpitalach województwa świętokrzyskiego, Świętokrzyskie Biuro Rejestracji Nowotworów uzyskuje w każdym roku 100% kompletność zgłaszalności, wysoki odsetek potwierdzeń histopatologicznych i niewielką liczbę zgłoszeń wyłącznie na podstawie karty zgonu pacjenta.

By controlling new cancer cases in all hospitals of Świętokrzyskie Voivodeship Holycross Cancer Registry achieved each year 100% completeness of the declaration, a high percentage of histopathological confirmation and a small number of applications based on the patient's death certificate only

## Spis treści

<b>WSTĘP</b> .....	9
<b>ŚWIĘTOKRZYSKIE CENTRUM ONKOLOGII</b> .....	9
<b>ŚWIĘTOKRZYSKIE BIURO REJESTRACJI NOWOTWORÓW</b> .....	9
<b>KOMPLETNOŚĆ REJESTRACJI</b> .....	10
<b>PODZIAŁ ADMINISTRACYJNY I STRUKTURA LUDNOŚCI WOJEWÓDZTWA ŚWIĘTOKRZYSKIEGO</b> .....	10
<b>MATERIAŁ</b> .....	14
<b>WSKAŹNIKI STATYSTYCZNE</b> .....	14
<b>ZACHOROWANIA NA NOWOTWORY ZŁOŚLIWE W WOJEWÓDZTWIE ŚWIĘTOKRZYSKIM W 2023 ROKU</b> .....	15
<b>ZGONY NA NOWOTWORY ZŁOŚLIWE W WOJEWÓDZTWIE ŚWIĘTOKRZYSKIM W 2023 ROKU</b> .....	41

## Spis tabel

Tabela 1.	Struktura ludności województwa świętokrzyskiego według płci i 5-letnich grup wieku w 2023 roku .....	11
Tabela 2.	Liczba ludności w powiatach według płci i 5-letnich grup wieku w województwie świętokrzyskim w 2023 roku .....	13
Tabela 3.	Zarejestrowane zachorowania na nowotwory złośliwe ogółem według płci w województwie świętokrzyskim w latach 2013-2023 .....	15
Tabela 4.	Zachorowalność na nowotwory złośliwe według umiejscowienia u mężczyzn w województwie świętokrzyskim w 2023 roku .....	19
Tabela 5.	Zachorowalność na nowotwory złośliwe według umiejscowienia u kobiet w województwie świętokrzyskim w 2023 roku .....	21
Tabela 6.	Zarejestrowane zachorowania na nowotwory złośliwe u mężczyzn według umiejscowienia i 5-letnich grup wieku w województwie świętokrzyskim w 2023 roku. Liczby bezwzględne .....	23
Tabela 7.	Zarejestrowane zachorowania na nowotwory złośliwe u kobiet według umiejscowienia i 5-letnich grup wieku w województwie świętokrzyskim w 2023 roku. Liczby bezwzględne .....	25
Tabela 8.	Zarejestrowane zachorowania na nowotwory złośliwe u mężczyzn według umiejscowienia 5-letnich grup wieku w województwie świętokrzyskim w 2023 roku. Współczynniki surowe .....	29
Tabela 9.	Zarejestrowane zachorowania na nowotwory złośliwe u kobiet według umiejscowienia i 5-letnich grup wieku w województwie świętokrzyskim w 2023 roku. Współczynniki surowe .....	31
Tabela 10.	Zarejestrowane zachorowania na nowotwory złośliwe według płci w powiatach województwa świętokrzyskiego w 2023 roku .....	33
Tabela 11.	Zarejestrowane zachorowania na nowotwory złośliwe u mężczyzn według umiejscowienia i powiatów województwa świętokrzyskiego w 2023 roku. Liczby bezwzględne .....	35
Tabela 12.	Zarejestrowane zachorowania na nowotwory złośliwe u kobiet według umiejscowienia i powiatów województwa świętokrzyskiego w 2023 roku. Liczby bezwzględne .....	37
Tabela 13.	Zachorowalność na nowotwory złośliwe według układów narządowych u mężczyzn w województwie świętokrzyskim w 2023 roku .....	39
Tabela 14.	Zachorowalność na nowotwory złośliwe według układów narządowych u kobiet w województwie świętokrzyskim w 2023 roku .....	40
Tabela 15.	Zarejestrowane zgony na nowotwory złośliwe ogółem według płci w województwie świętokrzyskim w latach 2013-2023 .....	41
Tabela 16.	Umieralność na nowotwory złośliwe według umiejscowienia u mężczyzn w województwie świętokrzyskim w 2023 roku .....	45
Tabela 17.	Umieralność na nowotwory złośliwe według umiejscowienia u kobiet w województwie świętokrzyskim w 2023 roku .....	47
Tabela 18.	Zarejestrowane zgony na nowotwory złośliwe u mężczyzn według umiejscowienia i 5-letnich grup wieku w województwie świętokrzyskim w 2023 roku. Liczby bezwzględne .....	49
Tabela 19.	Zarejestrowane zgony na nowotwory złośliwe u kobiet według umiejscowienia i 5-letnich grup wieku w województwie świętokrzyskim w 2023 roku. Liczby bezwzględne .....	51
Tabela 20.	Zarejestrowane zgony na nowotwory złośliwe u mężczyzn według umiejscowienia i 5-letnich grup wieku w województwie świętokrzyskim w 2023 roku. Współczynniki surowe .....	55
Tabela 21.	Zarejestrowane zgony na nowotwory złośliwe u kobiet według umiejscowienia i 5-letnich grup wieku w województwie świętokrzyskim w 2023 roku. Współczynniki surowe .....	57
Tabela 22.	Zarejestrowane zgony na nowotwory złośliwe według płci w powiatach województwa świętokrzyskiego w 2023 roku .....	59
Tabela 23.	Zarejestrowane zgony na nowotwory złośliwe u mężczyzn według umiejscowienia i powiatów województwa świętokrzyskiego w 2023 roku. Liczby bezwzględne .....	61
Tabela 24.	Zarejestrowane zgony na nowotwory złośliwe u kobiet według umiejscowienia i powiatów województwa świętokrzyskiego w 2023 roku. Liczby bezwzględne .....	63
Tabela 25.	Umieralność na nowotwory złośliwe według układów narządowych u mężczyzn w województwie świętokrzyskim w 2023 roku .....	65
Tabela 26.	Umieralność na nowotwory złośliwe według układów narządowych u kobiet w województwie świętokrzyskim w 2023 roku .....	66

## Spis rycin

Rycina 1.	Wskaźnik zachorowania/zgony na nowotwory złośliwe według powiatów w województwie świętokrzyskim w 2023 roku.....	10
Rycina 2.	Podział administracyjny województwa świętokrzyskiego .....	11
Rycina 3.	Ludność województwa świętokrzyskiego według płci i 5-letnich grup wieku w latach 2013 i 2023 .....	12
Rycina 4.	Zachorowalność na nowotwory złośliwe w województwie świętokrzyskim w latach 2013-2023 według płci. Współczynniki surowe .....	16
Rycina 5.	Zachorowalność na nowotwory złośliwe ogółem w 5-letnich grupach wieku u mężczyzn w województwie świętokrzyskim w 2012 i 2023 roku. Współczynniki surowe.....	17
Rycina 6.	Zachorowalność na nowotwory złośliwe ogółem w 5-letnich grupach wieku u kobiet w województwie świętokrzyskim w 2012 i 2023 roku. Współczynniki surowe.....	17
Rycina 7.	Struktura zarejestrowanych zachorowań na najczęściej występujące nowotwory złośliwe u mężczyzn w województwie świętokrzyskim w 2023 roku .....	18
Rycina 8.	Struktura zarejestrowanych zachorowań na najczęściej występujące nowotwory złośliwe u kobiet w województwie świętokrzyskim w 2023 roku .....	18
Rycina 9.	Najczęstsze zachorowania na nowotwory złośliwe według płci i grup wieku w województwie świętokrzyskim w 2023 roku. Liczby bezwzględne .....	27
Rycina 10.	Zarejestrowane zachorowania na nowotwory złośliwe ogółem, według płci w powiatach województwa świętokrzyskiego w 2023 roku. Liczby bezwzględne .....	33
Rycina 11.	Rozkład geograficzny zachorowalności mężczyzn na nowotwory złośliwe ogółem w powiatach województwa świętokrzyskiego w 2023 roku. Współczynniki surowe .....	34
Rycina 12.	Rozkład geograficzny zachorowalności kobiet na nowotwory złośliwe ogółem w powiatach województwa świętokrzyskiego w 2023 roku. Współczynniki surowe.....	34
Rycina 13.	Umieralność na nowotwory złośliwe w województwie świętokrzyskim w latach 2013-2023 według płci. Współczynniki surowe .....	42
Rycina 14.	Umieralność na nowotwory złośliwe ogółem w 5-letnich grupach wieku u mężczyzn w województwie świętokrzyskim w 2013 i 2023 roku. Współczynniki surowe.....	43
Rycina 15.	Umieralność na nowotwory złośliwe ogółem w 5-letnich grupach wieku u kobiet w województwie świętokrzyskim w 2013 i 2023 roku. Współczynniki surowe.....	43
Rycina 16.	Struktura zarejestrowanych zgonów na najczęściej występujące nowotwory złośliwe u mężczyzn w województwie świętokrzyskim w 2023 roku .....	44
Rycina 17.	Struktura zarejestrowanych zgonów na najczęściej występujące nowotwory złośliwe u kobiet w województwie świętokrzyskim w 2023 roku .....	44
Rycina 18.	Najczęstsze zgony na nowotwory złośliwe według płci i grupy wieku w województwie świętokrzyskim w 2023 roku. Liczby bezwzględne .....	53
Rycina 19.	Zarejestrowane zgony na nowotwory złośliwe ogółem, według płci w powiatach województwa świętokrzyskiego w 2023 roku. Liczby bezwzględne .....	59
Rycina 20.	Rozkład geograficzny zgonów mężczyzn na nowotwory złośliwe ogółem w powiatach województwa świętokrzyskiego w 2023 roku. Współczynniki surowe.....	60
Rycina 21.	Rozkład geograficzny zgonów kobiet na nowotwory złośliwe ogółem w powiatach województwa świętokrzyskiego w 2023 roku. Współczynniki surowe.....	60

## **WSTĘP**

Biuletyn „Nowotwory złośliwe w województwie świętokrzyskim w 2023 roku” jest seryjnym wydawnictwem przygotowanym przez Centrum Badań Naukowych, Epidemiologii i Prac Badawczo-Rozwojowych Świętokrzyskiego Centrum Onkologii w Kielcach. Zawiera informacje dotyczące obciążenia nowotworami złośliwymi w województwie świętokrzyskim. W tabelach, na rycinach i mapach biuletynu przedstawiono ogólne dane dotyczące zachorowań i zgonów w województwie oraz dane szczegółowe z uwzględnieniem grup wieku, płci i lokalizacji nowotworu złośliwego, a także miejsca zamieszkania (według powiatu).

## **ŚWIĘTOKRZYSKIE CENTRUM ONKOLOGII**

Świętokrzyskie Centrum Onkologii w Kielcach dzięki doświadczeniu oraz nowoczesnemu, interdyscyplinarnemu podejściu do pacjenta jest ośrodkiem świadczącym usługi medyczne na najwyższym poziomie. Pacjent otrzymuje tu kompleksową opiekę onkologiczną: stacjonarną, dzienną i ambulatoryjną, począwszy od specjalistycznej diagnozy przez leczenie aż po rehabilitację i opiekę psychologiczną.

W strukturach Świętokrzyskiego Centrum Onkologii funkcjonuje 10 klinik oraz 3 działy, 3 ośrodki opieki dziennej, 19 zakładów działalności medycznej, 26 poradni specjalistycznych oraz filia zamiejscowa w Opatowie.

Nasz ośrodek dysponuje wysoko wykwalifikowaną kadrą medyczną oraz specjalistycznym sprzętem diagnostycznym i terapeutycznym najnowszej generacji, umożliwiającym m.in. wdrożenie terapii spersonalizowanej. Każdego dnia niesiemy wszechstronną pomoc pacjentom oraz ich rodzinom w zmaganiu się z chorobą nowotworową.

Świętokrzyskie Centrum Onkologii realizuje również szereg projektów profilaktycznych, których celem jest szeroko zakrojona akcja informacyjno-edukacyjna i wzrost świadomości na temat chorób nowotworowych. Dzięki programom nastąpiło zwiększenie dostępności do badań profilaktycznych, w tym zapewnienie badań w miejscu zamieszkania lub transport na badania. Pacjenci mogą też liczyć na medyczne wsparcie specjalistyczne. W roku 2025 rozpoczęto realizację projektu „Rehabilitacja pacjentów onkologicznych z terenu województwa świętokrzyskiego”, którego głównym celem jest poprawa sprawności funkcjonalnej pacjentów onkologicznych aktywnych zawodowo (pracujących lub zarejestrowanych jako osoby bezrobotne) z województwa świętokrzyskiego, poprzez zastosowanie rehabilitacji leczniczej, umożliwiającej kontynuowanie lub podjęcie pracy w trakcie lub po zakończeniu leczenia onkologicznego. Projekt realizowany będzie do 30 czerwca 2028r. w partnerstwie z Uzdrowiskiem Busko-Zdrój S.A.

## **ŚWIĘTOKRZYSKIE BIURO REJESTRACJI NOWOTWORÓW**

W strukturach Świętokrzyskiego Centrum Onkologii funkcjonuje Świętokrzyskie Biuro Rejestracji Nowotworów. Biuro zajmuje się pozyskiwaniem, gromadzeniem i aktualizowaniem informacji o pacjentach zamieszkałych na terenie województwa świętokrzyskiego, chorych na nowotwory złośliwe.

Gromadzone dane są identyfikowane w oparciu o Kartę Zgłoszenia Nowotworu Złośliwego (MZ/N1-a). Obowiązek przesłania do Biura danych o zachorowaniach na nowotwory złośliwe spoczywa na wszystkich placówkach ochrony zdrowia w Polsce oraz zakładach i pracowniach patomorfologicznych, w których pacjentami są mieszkańcy województwa świętokrzyskiego. Od marca 2023 roku zgłoszenia nowotworów można dokonywać w formie elektronicznej tj. za pośrednictwem zintegrowanych systemów szpitalnych, bądź z wykorzystaniem portalu eKRN+.

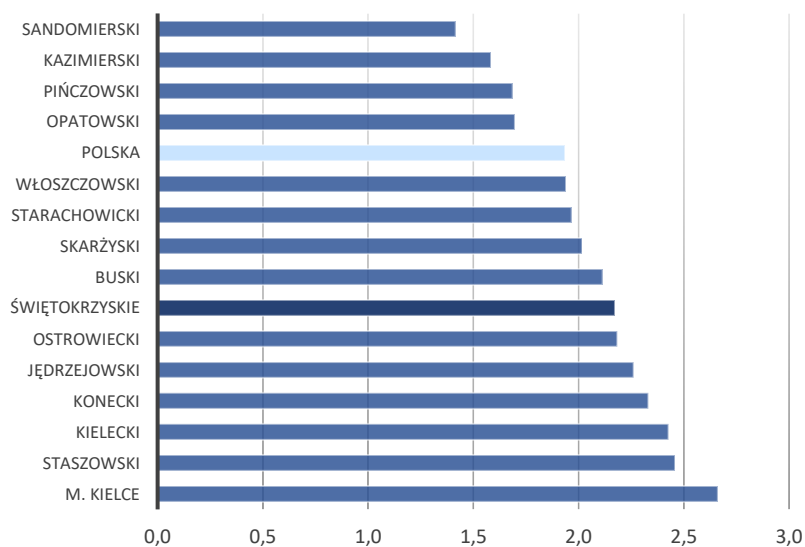
Zasady gromadzenia danych oraz instytucje odpowiedzialne za nie określa ustawa z dnia 29 czerwca 1995r. o statystyce publicznej (t.j. Dz. U. z 2024r., poz. 1799.) wraz z corocznym rozporządzeniem Prezesa Rady Ministrów w sprawie badań statystyki publicznej oraz Rozporządzenie Ministra Zdrowia z dnia 30 marca 2023r. zmieniające rozporządzenie w sprawie Krajowego Rejestru Nowotworów (Dz. U. 2023, poz. 661).

Dane dotyczące zgonów pochodzą z Głównego Urzędu Statystycznego.

## KOMPLETNOŚĆ REJESTRACJI

Na prawidłową ocenę stanu zagrożenia nowotworami złośliwymi wpływa wysoka kompletność i jakość rejestracji nowotworów w badanej populacji.

Najprostszą miarą oceny kompletności rejestracji jest wskaźnik zachorowania/zgony, będący ilorazem liczby nowo zarejestrowanych nowotworów złośliwych ogółem i liczby zgonów z powodu nowotworów złośliwych w tym samym czasie. Dla województwa świętokrzyskiego wskaźnik ten w 2023 roku wynosił 2,2, w tym dla mężczyzn 2,1, a dla kobiet 2,3.



Rycina 1. Wskaźnik zachorowania/zgony na nowotwory złośliwe według powiatów w województwie świętokrzyskim w 2023 roku

Figure 1. Cancer incidence/death ratio by sex and poviats, Świętokrzyskie Voivodeship, 2023

Ocenie jakości danych gromadzonych w rejestrze służy odsetek rozpoznań potwierdzonych badaniem histopatologicznym. W 2023 roku w województwie świętokrzyskim odsetek ten wynosił 94,4%.

Pośrednią miarą opisującą jakość danych jest odsetek zachorowań z rozpoznaniem bliżej nieokreślonym (ICD10: C76, C80). Niska wartość tego wskaźnika świadczy o wysokiej jakości danych. W 2023 roku w województwie świętokrzyskim odsetek zachorowań z rozpoznaniem bliżej nieokreślonym wynosił 0,6%.

## PODZIAŁ ADMINISTRACYJNY I STRUKTURA LUDNOŚCI WOJEWÓDZTWA ŚWIĘTOKRZYSKIEGO

Województwo świętokrzyskie położone jest w południowo-wschodniej Polsce. Graniczy z 6 innymi województwami: lubelskim, łódzkim, mazowieckim, małopolskim, podkarpackim i śląskim. Pod względem administracyjnym województwo świętokrzyskie składa się z 13 powiatów oraz miasta Kielce na prawach powiatu. W powiatach województwa znajdują się 102 gminy. Pięć z nich stanowią gminy miejskie, 46 gminy miejsko-wiejskie, 51 gminy wiejskie (źródło <https://eteryt.stat.gov.pl/>).

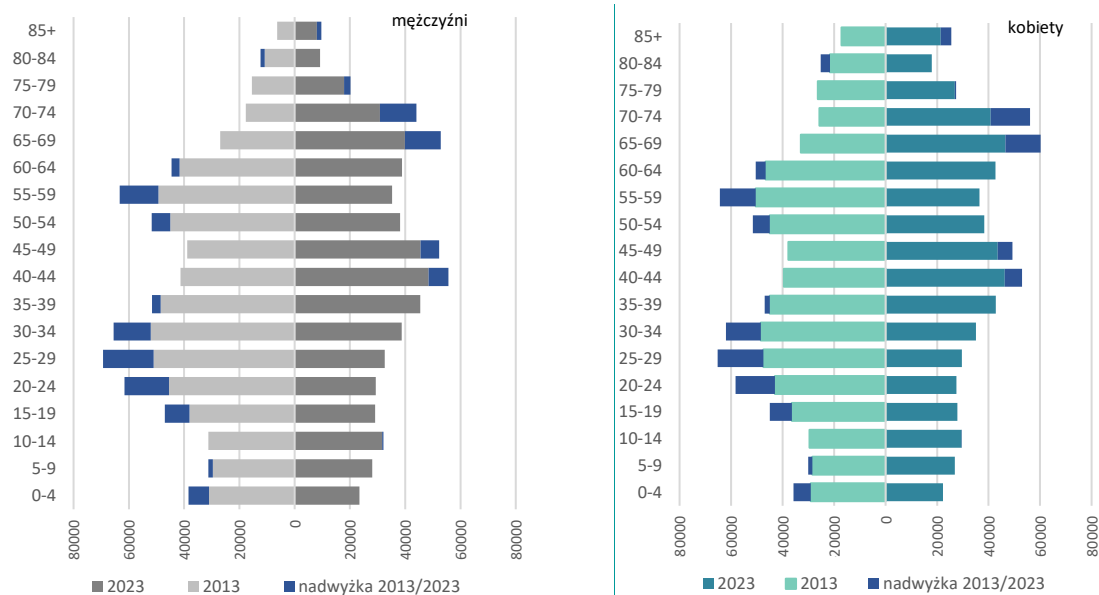


Rycina 2. Podział administracyjny województwa świętokrzyskiego  
Figure 2. Administrative division, Świętokrzyskie Voivodeship

Według danych Głównego Urzędu Statystycznego (stan na dzień 30 czerwca) liczba mieszkańców województwa świętokrzyskiego w 2023 roku wynosiła 1 173 285 osoby, z czego liczba mężczyzn stanowiła 570 615 (48,6%), a kobiet 602 670 (51,4%). Populacja województwa świętokrzyskiego w 2023 roku stanowiła 3,1 % liczby ludności Polski. W 2023 roku w porównaniu z rokiem 2013 liczba mieszkańców województwa zmniejszyła się o 96 978 (7,6%), z czego liczba mężczyzn zmniejszyła się o 49 759 (8,0%), a liczba kobiet o 47 219 (7,3%).

Tabela 1. Struktura ludności województwa świętokrzyskiego według płci i 5-letnich grup wieku w 2023 roku  
Table 1. The structure of population by sex and five-year age groups, Świętokrzyskie Voivodeship, 2023

Grupa wieku	Standardowa populacja świata	Mężczyźni		Kobiety		Ogółem
		n	%	n	%	
0-4	12 000	23 487	4,1	22 340	3,7	45 827
5-9	10 000	28 057	4,9	26 947	4,5	55 004
10-14	9 000	31 634	5,5	29 560	4,9	61 194
15-19	9 000	29 108	5,1	27 868	4,6	56 976
20-24	8 000	29 313	5,1	27 553	4,6	56 866
25-29	8 000	32 641	5,7	29 606	4,9	62 247
30-34	6 000	38 761	6,8	35 062	5,8	73 823
35-39	6 000	45 496	8,0	42 823	7,1	88 319
40-44	6 000	48 426	8,5	46 225	7,7	94 651
45-49	6 000	45 586	8,0	43 509	7,2	89 095
50-54	5 000	38 182	6,7	38 387	6,4	76 569
55-59	4 000	35 232	6,2	36 463	6,1	71 695
60-64	4 000	38 818	6,8	42 657	7,1	81 475
65-69	3 000	39 892	7,0	46 579	7,7	86 471
70-74	2 000	30 862	5,4	40 864	6,8	71 726
75-79	1 000	17 839	3,1	26 863	4,5	44 702
80-84	500	9241	1,6	18000	3,0	27 241
85+	500	8040	1,4	21364	3,5	29 404
<b>Ogółem</b>	<b>100 000</b>	<b>570 615</b>	<b>100,0</b>	<b>602 670</b>	<b>100,0</b>	<b>1 173 285</b>



Rycina 3. Ludność województwa świętokrzyskiego według płci i 5-letnich grup wieku w latach 2013 i 2023  
 Figure 3. Population by sex and five-year age groups, Świętokrzyskie Voivodeship, 2013 and 2023

Tabela 2. Liczba ludności w powiatach według płci i 5-letnich grup wieku w województwie świętokrzyskim w 2023 roku  
 Table 2. Population in poviats by sex and five-year age groups, Świętokrzyskie Voivodeship, 2023

Powiat	Płeć	0-4	5-9	10-14	15-19	20-24	25-29	30-34	35-39	40-44	45-49	50-54	55-59	60-64	65-69	70-74	75-79	80-84	85+	Ogółem
buski	Mężczyźni	1 235	1 592	1 820	1 681	1 714	1 893	2 183	2 565	2 721	2 650	2 372	2 071	2 367	2 407	1 866	1 131	570	523	33 361
	Kobiety	1 289	1 427	1 744	1 589	1 597	1 655	1 897	2 412	2 631	2 605	2 324	2 071	2 435	2 610	2 330	1 712	1 067	1 410	34 805
	Ogółem	2 524	3 019	3 564	3 270	3 311	3 548	4 080	4 977	5 352	5 255	4 696	4 142	4 802	5 017	4 196	2 843	1 637	1 933	68 166
jędrzejowski	Mężczyźni	1671	2069	2339	2195	2239	2323	2653	3057	3420	3233	2591	2302	2559	2870	2306	1301	573	440	40141
	Kobiety	1505	2022	2259	2084	1977	2106	2397	2895	3226	2985	2478	2272	2848	3235	2922	1732	1066	1221	41230
	Ogółem	3176	4091	4598	4279	4216	4429	5050	5952	6646	6218	5069	4574	5407	6105	5228	3033	1639	1661	81371
kazimierski	Mężczyźni	601	666	795	745	764	970	1 093	1 269	1 302	1 228	1 092	1 005	1 104	1 149	848	477	307	231	15 646
	Kobiety	591	616	747	736	796	819	988	1 105	1 166	1 139	1 100	1 035	1 135	1 228	1 053	751	532	654	16 191
	Ogółem	1 192	1 282	1 542	1 481	1 560	1 789	2 081	2 374	2 468	2 367	2 192	2 040	2 239	2 377	1 901	1 228	839	885	31 837
kielecki	Mężczyźni	3873	4229	4442	3799	3586	4447	6242	7496	7809	6978	5423	4665	5184	5740	4874	3184	1640	1537	85148
	Kobiety	3721	4072	4290	3593	3577	4722	6156	7465	7848	7164	5948	5389	6594	8091	7614	5095	3235	3425	97999
	Ogółem	7594	8301	8732	7392	7163	9169	12398	14961	15657	14142	11371	10054	11778	13831	12488	8279	4875	4962	183147
konecki	Mężczyźni	5 102	6 192	6 622	5 927	5 881	6 537	7 603	8 640	8 931	8 330	7 227	6 495	6 809	6 136	4 486	2 361	1 156	996	105 431
	Kobiety	4 824	5 861	6 178	5 721	5 536	5 967	7 085	8 279	8 566	7 913	6 944	6 186	6 928	6 511	5 290	3 278	2 344	2 893	106 304
	Ogółem	9 926	12 053	12 800	11 648	11 417	12 504	14 688	16 919	17 497	16 243	14 171	12 681	13 737	12 647	9 776	5 639	3 500	3 889	211 735
opatowski	Mężczyźni	1357	1605	1868	1871	1884	2048	2359	2739	2951	2982	2604	2429	2641	2624	2113	1238	611	502	36426
	Kobiety	1210	1549	1815	1807	1775	1794	1957	2571	2680	2706	2403	2403	2707	3046	2740	1843	1196	1496	37698
	Ogółem	2567	3154	3683	3678	3659	3842	4316	5310	5631	5688	5007	4832	5348	5670	4853	3081	1807	1998	74124
ostrowiecki	Mężczyźni	875	1 091	1 365	1 244	1 329	1 389	1 599	1 806	1 966	1 909	1 616	1 595	1 708	1 838	1 400	621	378	343	24 072
	Kobiety	866	1 048	1 167	1 214	1 256	1 284	1 340	1 638	1 788	1 793	1 631	1 644	1 694	1 967	1 600	990	789	912	24 621
	Ogółem	1 741	2 139	2 532	2 458	2 585	2 673	2 939	3 444	3 754	3 702	3 247	3 239	3 402	3 805	3 000	1 611	1 167	1 255	48 693
pińczowski	Mężczyźni	1587	2023	2606	2481	2359	2518	2874	3713	4130	3973	3129	3012	3576	3858	2963	1644	841	717	48004
	Kobiety	1530	2049	2314	2325	2183	2184	2514	3451	4111	3862	3226	3439	4301	4847	4041	2568	1750	1926	52621
	Ogółem	3117	4072	4920	4806	4542	4702	5388	7164	8241	7835	6355	6451	7877	8705	7004	4212	2591	2643	100625
sandomierski	Mężczyźni	742	849	899	887	971	1 053	1 235	1 370	1 446	1 377	1 205	1 163	1 316	1 385	1 038	608	322	279	18 145
	Kobiety	703	856	884	851	884	963	1 106	1 222	1 300	1 258	1 200	1 186	1 318	1 453	1 289	935	610	723	18 741
	Ogółem	1 445	1 705	1 783	1 738	1 855	2 016	2 341	2 592	2 746	2 635	2 405	2 349	2 634	2 838	2 327	1 543	932	1 002	36 886
skarżyski	Mężczyźni	1362	1556	1836	1815	1940	2059	2298	2654	2891	2832	2430	2321	2359	2434	1924	1161	680	549	35101
	Kobiety	1325	1571	1743	1739	1808	1786	2112	2497	2782	2649	2540	2430	2582	2712	2559	1730	1177	1384	37126
	Ogółem	2687	3127	3579	3554	3748	3845	4410	5151	5673	5481	4970	4751	4941	5146	4483	2891	1857	1933	72227
starachowicki	Mężczyźni	1 092	1 468	1 700	1 518	1 550	1 729	2 022	2 642	2 922	2 702	2 166	2 085	2 437	2 678	1 928	1 098	575	558	32 870
	Kobiety	1 037	1 384	1 533	1 449	1 403	1 487	1 783	2 394	2 698	2 494	2 249	2 254	2 892	3 363	2 748	1 795	1 174	1 589	35 726
	Ogółem	2 129	2 852	3 233	2 967	2 953	3 216	3 805	5 036	5 620	5 196	4 415	4 339	5 329	6 041	4 676	2 893	1 749	2 147	68 596
staszowski	Mężczyźni	1581	1855	2261	2027	2002	2324	2759	3284	3504	3154	2637	2665	2916	2882	2171	1263	766	690	40741
	Kobiety	1503	1866	2009	1973	1894	1937	2378	3007	3241	2921	2723	2691	3283	3460	3050	2048	1521	1835	43340
	Ogółem	3084	3721	4270	4000	3896	4261	5137	6291	6745	6075	5360	5356	6199	6342	5221	3311	2287	2525	84081
włoszczowski	Mężczyźni	1 497	1 724	1 913	1 733	1 929	2 087	2 321	2 649	2 713	2 622	2 269	2 041	2 323	2 437	1 775	1 084	497	423	34 037
	Kobiety	1 374	1 595	1 823	1 674	1 742	1 798	2 070	2 407	2 582	2 502	2 251	2 146	2 478	2 490	2 178	1 438	933	1 194	34 675
	Ogółem	2 871	3 319	3 736	3 407	3 671	3 885	4 391	5 056	5 295	5 124	4 520	4 187	4 801	4 927	3 953	2 522	1 430	1 617	68 712
m.Kielce	Mężczyźni	912	1138	1168	1185	1165	1264	1520	1612	1720	1616	1421	1383	1519	1454	1170	668	325	252	21492
	Kobiety	862	1031	1054	1113	1125	1104	1279	1480	1606	1518	1370	1317	1462	1566	1450	948	606	702	21593
	Ogółem	1774	2169	2222	2298	2290	2368	2799	3092	3326	3134	2791	2700	2981	3020	2620	1616	931	954	43085

## MATERIAŁ

Do opracowania niniejszego biuletynu wykorzystano dane dotyczące zachorowań i zgonów na terenie województwa świętokrzyskiego pozyskane z Krajowego Rejestru Nowotworów. Źródłem informacji o zachorowaniach na nowotwory złośliwe były Karty Zgłoszenia Nowotworu Złośliwego MZ/N1-a przesłane do Świętokrzyskiego Biura Rejestracji Nowotworów w formie papierowej oraz zgłoszenia nowotworów dokonane w formie elektronicznej tj. przekazane ze zintegrowanych systemów szpitalnych, bądź przesłane z wykorzystaniem portalu eKRN+ (<https://app.ekrn.pl/zaloguj>).

Zgłoszeniu podlegają nowotwory złośliwe kodowane według X Rewizji Międzynarodowej Statystycznej Klasyfikacji Chorób i Problemów Zdrowotnych w przedziale od C00 do C97 i D00 do D09. Zgłoszenie powinno zostać przesłane w jednej z poniższych sytuacji:

- rozpoznanie na podstawie badania materiału przez patomorfologa,
- rozpoznanie na podstawie badań radiologicznych,
- rozpoznanie na podstawie badania lekarskiego.

Informacje dotyczące liczby ludności w województwie świętokrzyskim pochodzą z Głównego Urzędu Statystycznego.

## WSKAŹNIKI STATYSTYCZNE

Dokonując analizy zebranych danych zastosowano podstawowe wskaźniki statystyczne:

- **Surowy współczynnik zachorowalności/umieralności (Crude rate – CR)** określa liczbę zachorowań (zgonów) na nowotwory złośliwe przypadających na 100 000 osób bez określania struktury wieku.
- **Standaryzowany (wg wieku) współczynnik zachorowalności/umieralności (Age-standardized World – ASW)** określa ile zachorowań wystąpiłoby w danej populacji (w przeliczeniu na 100 000 mieszkańców), gdyby struktura wieku tej populacji była taka sama jak struktura wieku populacji przyjętej za standard. Za populację standardową przyjęto „standardową populację świata”.
- **Bezwzględna liczba zachorowań/zgonów (n)** określa liczbę zachorowań (zgonów) na nowotwory złośliwe występujących w określonym przedziale czasu w danej populacji. Zależy od struktury wieku i wielkości populacji.
- **Wskaźnik struktury (odsetek)** jest ilorazem bezwzględnej liczby wybranych według określonego kryterium zachorowań/zgonów przez całkowitą liczbę zachorowań/zgonów wyrażanym w procentach.
- **Wskaźnik zachorowania/zgony** jest ilorazem liczby zarejestrowanych zachorowań i liczby zgonów na nowotwory złośliwe tej samej lokalizacji w tym samym czasie.

Analizy statystyczne i interpretacje graficzne wyników wykonano przy użyciu pakietu Microsoft Office 2013 oraz SAS Enterprise Guide 7.1 z licencją Świętokrzyskiego Centrum Onkologii.

## ZACHOROWANIA NA NOWOTWORY ZŁOŚLIWE W WOJEWÓDZTWIE ŚWIĘTOKRZYSKIM W 2023 ROKU

W województwie świętokrzyskim w 2023 roku zarejestrowano 7164 nowych przypadków zachorowań na nowotwory złośliwe ogółem, w tym 3842 u mężczyzn i 3322 u kobiet. W porównaniu z 2022 rokiem wzrost zachorowań na nowotwory złośliwe wyniósł 541 przypadków (tj. 8,2%). Wzrost liczby zachorowań dotyczył zarówno mężczyzn jak i kobiet i wynosił odpowiednio 320 (tj. 9,1%) oraz 221 przypadków (tj. 7,1%).

Zanotowano wyższą zachorowalność wśród mężczyzn niż wśród kobiet. Surowe i standaryzowane współczynniki zachorowalności na nowotwory złośliwe wynosiły odpowiednio u mężczyzn  $673,3/10^5$  i  $311,4/10^5$  oraz u kobiet  $551,2/10^5$  i  $249,6/10^5$ .

Wśród mężczyzn zaobserwowano wzrost zachorowań na nowotwory złośliwe powyżej 50 roku życia, a u kobiet powyżej 40 roku życia. Najbardziej narażoną na zachorowania grupą wiekową, zarówno w przypadku mężczyzn jak i kobiet była grupa 75-79 lat (odpowiednio  $n=581$ , 405).

W populacji mężczyzn w 2023 roku najczęściej występującymi nowotworami złośliwymi były: rak gruczołu krokowego (27,7%), oskrzeli i płuca (13,8%), jelita grubego (11,3%), a następnie rak pęcherza moczowego (7,0%) i nerki (3,8%). Kobiety najczęściej chorowały na raka piersi (22,0%), oskrzeli i płuca (9,5%), jelita grubego (9,2%), w następnej kolejności na raka trzonu macicy (6,7%) oraz tarczycy (4,7%).

U mężczyzn w grupie wieku 0-54 lata największą liczbę zachorowań obserwowano z powodu raka jelita grubego ( $n=53$ ). Nowotwór gruczołu krokowego był najczęstszym nowotworem u mężczyzn w grupach w wieku 55-64, 65-74, 75-84 oraz 85+ (odpowiednio  $n=180$ , 568, 237 i 36). U kobiet we wszystkich grupach wieku największą liczbę zachorowań obserwowano z powodu raka piersi (odpowiednio  $n=197$ , 179, 220, 104 i 32).

W przypadku mężczyzn najwięcej zachorowań na nowotwory złośliwe odnotowano w powiatach: koneckim (CR: $752,2/10^5$ ), ostrowieckim (CR: $741,6/10^5$ ) i skarżyskim (CR: $660,2/10^5$ ) natomiast najniższe w powiecie sandomierskim (CR: $472,9/10^5$ ). U kobiet najwyższa zachorowalność była w powiatach: skarżyskim (CR: $657,8/10^5$ ), koneckim (CR: $615,4/10^5$ ) i buskim (CR: $594,7/10^5$ ), najniższa w powiecie opatowskim (CR: $418,3/10^5$ ).

W mieście Kielce surowy współczynnik zachorowalności kształtował się na najwyższym poziomie w województwie zarówno u mężczyzn jak i u kobiet i wynosił odpowiednio  $905,5/10^5$  i  $699,0/10^5$ .

## CASES OF MALIGNANT CANCER IN THE ŚWIĘTOKRZYSKIE VOIVODESHIP IN 2023

In the Świętokrzyskie Voivodeship, a total of 7164 new cases of malignant tumors were registered in 2023, including 3842 in men and 3322 in women. Compared to the year 2022 observed number of new cancers increase by 541 (i.e. 8.2%). The increase in the number of cases concerned both men and women and amounted to 320 (i.e. 9.1%) and 221 cases (i.e. 7.1%), respectively.

Higher morbidity was reported among men than among women. The value of crude rate of incidence and age standardized rate of incidence for men amounted to  $673.3/10^5$  and  $311.4/10^5$  and for women  $551.2/10^5$  and  $249.6/10^5$ .

An increase in the incidence of malignant tumors was observed among men over the age of 50, and among women over the age of 40. The age group most at risk of the disease, both for men and women, was the 75-79 age group ( $n=581$ , 405 respectively).

Most common cancers affecting men in Świętokrzyskie Voivodeship were: prostate cancer (27.7%), lung (13.8%), colorectal (11.3%) and subsequently – bladder (7.0%), kidney (3.8%). Most common cancers of women was: breast cancer (22.0%), lung (9.5%), colorectal (9.2%), corpus uteri (6.7%) and thyroid (4.7%).

In men in the age group 0-54 most cases of cancer were reported in colorectal cancer ( $n=53$ ). Prostate cancer was the most common cancer in men in groups aged 55-64, 65-74, 75-84 and 85+ ( $n=180$ , 568, 237 and 36 respectively). In women of all age groups, the highest number of cases was observed due to breast cancer ( $n=197$ , 179, 220, 104 and 32, respectively).

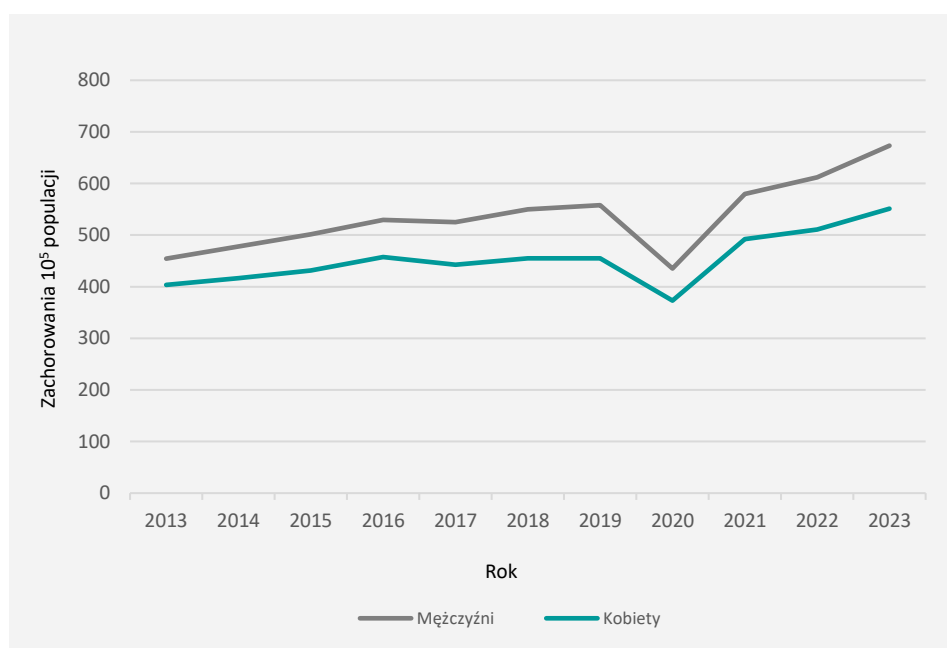
Among men the highest values of crude rates were in poviats: konecki (CR:  $752.2/10^5$ ), ostrowiecki (CR: $741.6/10^5$ ) and skarżyski (CR: $660.2/10^5$ ), while the lowest were in sandomierski (CR:  $472.9/10^5$ ). In women the highest incidence was in poviats: skarżyski (CR: $657.8/10^5$ ), konecki (CR: $615.4/10^5$ ) and buski (CR: $594.7/10^5$ ), while the lowest was in opatowski (CR: $418.3/10^5$ ).

In the city of Kielce, the crude incidence rate was the highest in the voivodeship for both men and women and amounted to  $905.5/10^5$  and  $699.0/10^5$ , respectively.

Tabela 3. Zarejestrowane zachorowania na nowotwory złośliwe ogółem według płci w województwie świętokrzyskim w latach 2012-2023

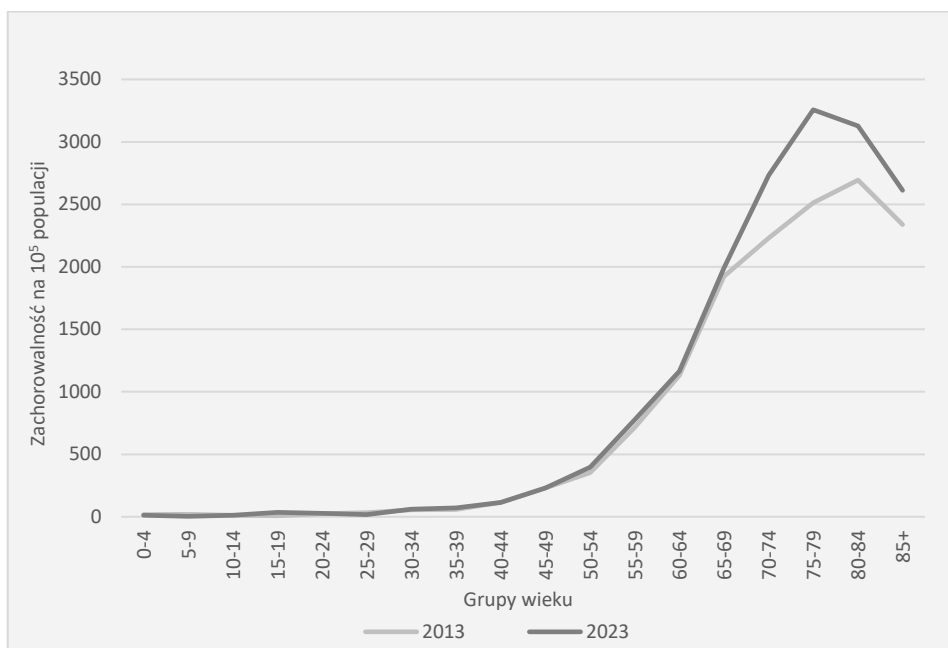
Table 3. Registered new cancer cases of all cancer combined by sex, Świętokrzyskie Voivodeship, 2013-2023

Rok	Mężczyźni			Kobiety		
	n	CR	ASW	n	CR	ASW
2013	2820	454,6	268,3	2621	403,3	214,0
2014	2953	478,0	268,3	2696	416,3	217,5
2015	3083	501,5	283,8	2 785	431,7	224,2
2016	3241	529,7	290,3	2941	457,7	233,1
2017	3201	525,2	283,1	2833	442,5	222,9
2018	3337	549,9	289,6	2902	455,2	222,9
2019	3366	557,9	284,6	2883	454,7	225,2
2020	2610	435,3	220,7	2352	373,1	186,9
2021	3368	579,8	284,8	3015	492,4	234,9
2022	3522	612,1	291,7	3101	511,0	240,0
2023	3842	673,3	311,4	3322	551,2	249,6



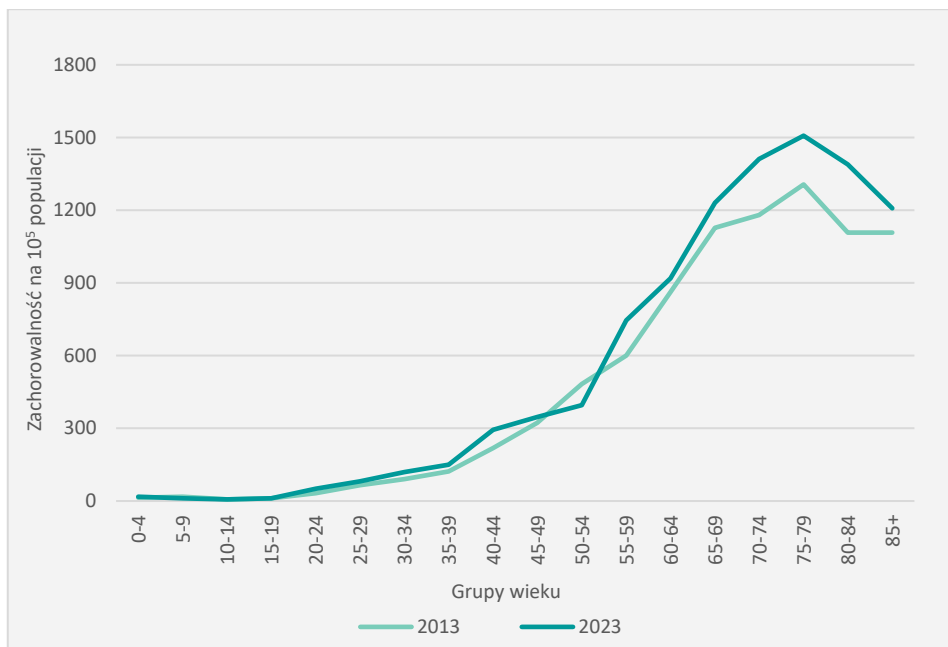
Rycina 4. Zachorowalność na nowotwory złośliwe w województwie świętokrzyskim w latach 2013-2023 według płci. Współczynniki surowe

Figure 4. Cancer incidence by sex, Świętokrzyskie Voivode, 2013-2023. Age standardized world



Rycina 5. Zachorowalność na nowotwory złośliwe ogółem w 5-letnich grupach wieku u mężczyzn w województwie świętokrzyskim w 2013 i 2023 roku. Współczynniki surowe

Figure 5. Total cancer incidence in five-year age groups, Świętokrzyskie Voivodeship, 2013 and 2023, males. Crude rates



Rycina 6. Zachorowalność na nowotwory złośliwe ogółem w 5-letnich grupach wieku u kobiet w województwie świętokrzyskim w 2013 i 2023 roku. Współczynniki surowe

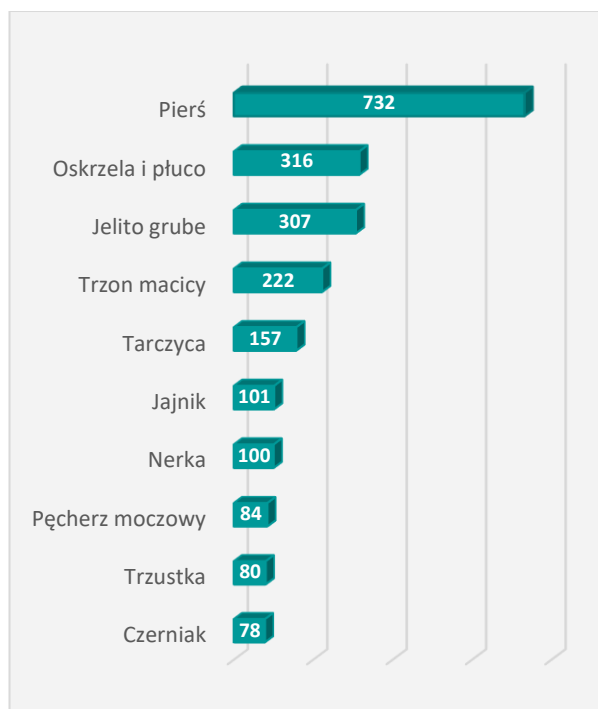
Figure 6. Total cancer incidence in five-year age groups, Świętokrzyskie Voivodeship, 2013 and 2023, females. Crude rates



Umiejscowienie	CR	ASW	%
Gruzoł krokowy	186,5	80,2	27,7
Oskrzela i płuco	92,9	40,7	13,8
Jelito grube	75,9	35,3	11,3
Pęcherz moczowy	47,1	19,5	7,0
Nerka	25,4	12,3	3,8
Żołądek	18,2	8,8	2,7
Trzustka	13,8	6,8	2,1
Czerniak	13,1	6,3	2,0
Krtań	10,5	4,9	1,6
Chłoniaki	10,3	5,7	1,5

Rycina 7. Struktura zarejestrowanych zachorowań na najczęściej występujące nowotwory złośliwe u mężczyzn w województwie świętokrzyskim w 2023 roku

Figure 7. The structure of registered new cancer cases of the most common cancers, Świętokrzyskie Voivodeship, 2023, males



Umiejscowienie	CR	ASR	%
Pierś	121,5	62,1	22,0
Oskrzela i płuco	52,4	19,3	9,5
Jelito grube	50,9	20,9	9,2
Trzon macicy	36,8	15,8	6,7
Tarczycza	26,1	19,6	4,7
Jajnik	16,8	8,3	3,0
Nerka	16,6	6,9	3,0
Pęcherz moczowy	13,9	5,2	2,5
Trzustka	13,3	4,7	2,4
Czerniak	12,9	6,5	2,3

Rycina 8. Struktura zarejestrowanych zachorowań na najczęściej występujące nowotwory złośliwe u kobiet w województwie świętokrzyskim w 2023 roku

Figure 8. The structure of registered new cancer cases of the most common cancers, Świętokrzyskie Voivodeship, 2023, females

Tabela 4. Zachorowalność na nowotwory złośliwe według umiejscowienia u mężczyzn w województwie świętokrzyskim w 2023 roku

Table 4. Cancer incidence by site, Świętokrzyskie Voivodeship, 2023, males

ICD	Umiejscowienie	n	CR	ASW	%	Kolejność występowania
C00-D09	<b>Ogółem</b>	<b>3842</b>	<b>673,3</b>	<b>311,4</b>	<b>100,0</b>	-
C00	Warga	13	2,3	1,0	0,3	33
C01	Nasada języka	7	1,2	0,8	0,2	42
C02	Inne i nieokreślone części języka	13	2,3	1,2	0,3	33
C03	Dziąsło	4	0,7	0,4	0,1	55
C04	Dno jamy ustnej	5	0,9	0,5	0,1	48
C05	Podniebienie	6	1,1	0,8	0,2	44
C06	Inne i nieokreślone części jamy ustnej	8	1,4	0,8	0,2	40
C07	Ślinianka przyuszna	6	1,1	0,5	0,2	44
C08	Inne i nieokreślone duże gruczoły ślinowe	2	0,4	0,2	0,1	62
C09	Migdałek	11	1,9	1,0	0,3	37
C10	Część ustna gardła	17	3,0	1,6	0,4	26
C11	Część nosowa gardła	2	0,4	0,2	0,1	62
C12	Zachyłek gruszkowaty	1	0,2	0,1	0,0	70
C13	Część krtaniowa gardła	7	1,2	0,8	0,2	42
C14	Inne i bliżej nieokreślone umiejscowienie w obrębie wargi, jamy ustnej i gardła	1	0,2	0,1	0,0	70
C15	Przełyk	53	9,3	4,7	1,4	12
C16	Żołądek	104	18,2	8,8	2,7	8
C17	Jelito cienkie	5	0,9	0,4	0,1	48
C18	Okrężnica	232	40,7	18,7	6,0	5
C19	Zgięcie esiczo-odbytnicze	42	7,4	3,3	1,1	14
C20	Odbytnica	154	27,0	12,8	4,0	6
C21	Odbyt i kanał odbytu	5	0,9	0,5	0,1	48
C22	Wątroba i przewody żółciowe wewnątrzwątrobowe	30	5,3	2,3	0,8	18
C23	Pęcherzyk żółciowy	8	1,4	0,5	0,2	40
C24	Inne i nieokreślone części dróg żółciowych	14	2,5	1,1	0,4	30
C25	Trzustka	79	13,8	6,8	2,1	9
C26	Inne i niedokładnie określone narządy trawienne	2	0,4	0,1	0,1	62
C30	Jama nosowa i ucho środkowe	5	0,9	0,4	0,1	48
C31	Zatoki przynosowe	0	0,0	0,0	0,0	-
C32	Krtań	60	10,5	4,9	1,6	11
C33	Tchawica	2	0,4	0,1	0,1	62
C34	Oskrzela i płuco	530	92,9	40,7	13,8	2
C37	Grasica	1	0,2	0,1	0,0	70
C38	Serca, śródpiersie i opłucna	2	0,4	0,1	0,1	62
C39	Inne i niedokładnie określone części układu oddechowego i narządów klatki piersiowej	0	0,0	0,0	0,0	-
C40	Kości i chrząstki stawowe kończyn	5	0,9	0,9	0,1	48
C41	Kości i chrząstki stawowe o innym i nieokreślonym umiejscowieniu	4	0,7	0,6	0,1	55
C43	Czerniak skóry	75	13,1	6,3	2,0	10
C44	Inne nowotwory złośliwe skóry	359	62,9	26,1	9,3	3
C45	Międzybłoniak	12	2,1	0,9	0,3	36
C46	Mięsak Kaposiego	1	0,2	0,1	0,0	70
C47	Nerwy obwodowe i autonomiczny układ nerwowy	0	0,0	0,0	0,0	-
C48	Przestrzeń zaotrzewnowa i otrzewna	1	0,2	0,1	0,0	70
C49	Tkanka łączna i inne tkanki miękkie	20	3,5	2,9	0,5	23
C50	Sutek	6	1,1	0,6	0,2	44
C60	Prącie	16	2,8	1,3	0,4	27

Tabela 4 (cd.) Zachorowalność na nowotwory złośliwe według umiejscowienia u mężczyzn w województwie świętokrzyskim w 2023 roku

Table 4 (cont.) Cancer incidence by site, Świętokrzyskie Voivodeship, 2023, males

ICD	Umiejscowienie	n	CR	ASW	%	Kolejność występowania
C61	Gruzoł krokowy	1064	186,5	80,2	27,7	1
C62	Jądro	35	6,1	5,8	0,9	16
C63	Inne i nieokreślone męskie narządy płciowe	0	0,0	0,0	0,0	-
C64	Nerka za wyjątkiem miedniczki nerkowej	145	25,4	12,3	3,8	7
C65	Miedniczka nerkowa	15	2,6	1,1	0,4	28
C66	Moczowód	5	0,9	0,3	0,1	48
C67	Pęcherz moczowy	269	47,1	19,5	7,0	4
C68	Inne i nieokreślone narządy moczowe	1	0,2	0,1	0,0	70
C69	Oko	6	1,1	0,6	0,2	44
C70	Opony	3	0,5	0,3	0,1	58
C71	Mózg	44	7,7	4,8	1,1	13
C72	Rdzeń kręgowy, nerwy czaszkowe i inne części centralnego systemu nerwowego	1	0,2	0,1	0,0	70
C73	Tarczyca	34	6,0	4,0	0,9	17
C74	Nadnercza	0	0,0	0,0	0,0	-
C75	Inne gruczoły wydzielania wewnętrznego i struktur pokrewnych	3	0,5	0,2	0,1	58
C76	Umiejscowienia inne i niedokładnie określone	0	0,0	0,0	0,0	-
C77	Wtórne i nieokreślone nowotwory węzłów chłonnych	5	0,9	0,4	0,1	48
C78	Wtórne nowotwory złośliwe układu oddechowego i trawiennego	19	3,3	1,5	0,5	24
C79	Wtórny nowotwór złośliwy innych umiejscowień	29	5,1	2,1	0,8	20
C80	Nowotwór złośliwy bez określenia jego umiejscowienia	26	4,6	2,1	0,7	21
C81	Choroba Hodgkina	10	1,8	1,7	0,3	38
C82	Chłoniak nieziarniczy guzkowy (grudkowy)	1	0,2	0,1	0,0	70
C83	Chłoniaki nieziarnicze rozlane	40	7,0	3,9	1,0	15
C84	Obwodowy i skórny chłoniak z komórek T	4	0,7	0,4	0,1	55
C85	Inne i nieokreślone postacie chłoniaków nieziarniczych	9	1,6	0,9	0,2	39
C86	Inne określone chłoniaki z komórek T/NK	2	0,4	0,2	0,1	62
C88	Złośliwe choroby immunoproliferacyjne	2	0,4	0,2	0,1	62
C90	Szpiczak mnogi i nowotwory z komórek plazmatycznych	14	2,5	1,2	0,4	30
C91	Białaczka limfatyczna	18	3,2	2,4	0,5	25
C92	Białaczka szpikowa	13	2,3	1,5	0,3	33
C93	Białaczka monocytowa	0	0,0	0,0	0,0	-
C94	Inne białaczki określonego rodzaju	0	0,0	0,0	0,0	-
C95	Białaczka z komórek nieokreślonego rodzaju	1	0,2	0,1	0,0	70
C96	Inny i nieokreślony nowotwór złośliwy tkanki limfatycznej, krwiotwórczej i tkanek pokrewnych	3	0,5	0,2	0,1	58
C97	Nowotwory złośliwe niezależnych (pierwotnych) mnogich umiejscowień	0	0,0	0,0	0,0	-
D00	Rak in situ jamy ustnej, przełyku i żołądka	2	0,4	0,2	0,1	62
D01	Raki in situ innych i nieokreślonych części narządów trawiennych	15	2,6	1,3	0,4	28
D02	Rak in situ ucha środkowego i układu oddechowego	3	0,5	0,2	0,1	58
D03	Czerniak in situ	14	2,5	1,1	0,4	30
D04	Rak in situ skóry	26	4,6	1,7	0,7	21
D05	Rak in situ sutka	0	0,0	0,0	0,0	-
D07	Rak in situ innych i nieokreślonych narządów płciowych	1	0,2	0,1	0,0	70
D09	Rak in situ innych i nieokreślonych umiejscowień	30	5,3	2,3	0,8	18

Tabela 5. Zachorowalność na nowotwory złośliwe według umiejscowienia u kobiet w województwie świętokrzyskim w 2023 roku  
 Table 5. Cancer incidence by site, Świętokrzyskie Voivodeship, 2023, females

ICD 10	Umiejscowienie	n	CR	ASW	%	Kolejność występowania
<b>C00-D09</b>	<b>Ogółem</b>	<b>3322</b>	<b>551,2</b>	<b>249,6</b>	<b>100,0</b>	<b>-</b>
C00	Warga	4	0,7	0,1	0,1	50
C01	Nasada języka	0	0,0	0,0	0,0	81
C02	Inne i nieokreślone części języka	4	0,7	0,3	0,1	51
C03	Dziąsło	3	0,5	0,2	0,1	60
C04	Dno jamy ustnej	4	0,7	0,4	0,1	52
C05	Podniebienie	3	0,5	0,3	0,1	61
C06	Inne i nieokreślone części jamy ustnej	1	0,2	0,0	0,0	68
C07	Ślinianka przyuszna	4	0,7	0,3	0,1	53
C08	Inne i nieokreślone duże gruczoły ślinowe	1	0,2	0,0	0,0	69
C09	Migdałek	5	0,8	0,4	0,2	48
C10	Część ustna gardła	1	0,2	0,1	0,0	70
C11	Część nosowa gardła	2	0,3	0,1	0,1	63
C12	Zachyłek gruszkowaty	0	0,0	0,0	0,0	82
C13	Część krtaniowa gardła	0	0,0	0,0	0,0	83
C14	Inne i bliżej nieokreślone umiejscowienie w obrębie wargi, jamy ustnej i gardła	0	0,0	0,0	0,0	84
C15	Przełyk	9	1,5	0,5	0,3	37
C16	Żołądek	62	10,3	3,7	1,9	14
C17	Jelito cienkie	8	1,3	0,6	0,2	41
C18	Określona	183	30,4	12,2	5,5	5
C19	Zgięcie esiczo-odbytnicze	26	4,3	2,0	0,8	19
C20	Odbytnica	89	14,8	6,2	2,7	9
C21	Odbyt i kanału odbytu	9	1,5	0,5	0,3	38
C22	Wątroba i przewody żółciowe wewnątrzwątrobowe	46	7,6	2,7	1,4	17
C23	Pęcherzyk żółciowy	16	2,7	1,0	0,5	27
C24	Inne i nieokreślone części dróg żółciowych	12	2,0	0,6	0,4	31
C25	Trzustka	80	13,3	4,7	2,4	11
C26	Inne i niedokładnie określone narządy trawienne	7	1,2	0,4	0,2	43
C30	Jama nosowa i ucho środkowe	1	0,2	0,0	0,0	71
C31	Zatoki przynosowe	2	0,3	0,1	0,1	64
C32	Krtań	9	1,5	0,7	0,3	39
C33	Tchawica	1	0,2	0,0	0,0	72
C34	Oskrzela i płuco	316	52,4	19,3	9,5	3
C37	Grasica	4	0,7	0,3	0,1	54
C38	Serce, śródpiersie i opłucna	2	0,3	0,2	0,1	65
C39	Inne i niedokładnie określone części układu oddechowego i narządów klatki piersiowej	0	0,0	0,0	0,0	85
C40	Kości i chrząstki stawowe kończyn	1	0,2	0,1	0,0	73
C41	Kości i chrząstki stawowe o innym i nieokreślonym umiejscowieniu	4	0,7	0,5	0,1	55
C43	Czerniak złośliwy skóry	78	12,9	6,5	2,3	12
C44	Inne nowotwory złośliwe skóry	383	63,6	20,1	11,5	2
C45	Międzybłoniak	10	1,7	0,5	0,3	35
C46	Mięsak Kaposiego	0	0,0	0,0	0,0	86
C47	Nerwy obwodowe i autonomiczny układ nerwowy	0	0,0	0,0	0,0	87
C48	Przestrzeń zaotrzewnowa i otrzewna	4	0,7	0,3	0,1	56
C49	Tkanka łączna i inne tkanki miękkie	18	3,0	1,4	0,5	25
C50	Sutek	732	121,5	62,1	22,0	1
C51	Srom	23	3,8	1,1	0,7	23
C52	Pochwa	0	0,0	0,0	0,0	88
C53	Szyjka macicy	76	12,6	7,6	2,3	13

Tabela 5 (cd.). Zachorowalność na nowotwory złośliwe według umiejscowienia u kobiet w województwie świętokrzyskim w 2023 roku

Table 5 (cont.). Cancer incidence by site, Świętokrzyskie Voivodeship, 2023, females

ICD 10	Umiejscowienie	n	CR	ASW	%	Kolejność występowania
C54	Trzon macicy	222	36,8	15,8	6,7	4
C55	Nieokreślona część macicy	1	0,2	0,0	0,0	74
C56	Jajnik	101	16,8	8,3	3,0	7
C57	Inne i nieokreślone żeńskie narządy płciowe	6	1,0	0,3	0,2	45
C58	Łożysko	0	0,0	0,0	0,0	89
C64	Nerka za wyjątkiem miedniczki nerkowej	100	16,6	6,9	3,0	8
C65	Miedniczka nerkowa	8	1,3	0,5	0,2	42
C66	Moczowód	4	0,7	0,2	0,1	57
C67	Pęcherz moczowy	84	13,9	5,2	2,5	10
C68	Inne i nieokreślone narządy moczowe	1	0,2	0,1	0,0	75
C69	Oko	6	1,0	0,4	0,2	46
C70	Opony	4	0,7	0,2	0,1	58
C71	Mózg	51	8,5	4,8	1,5	16
C72	Rdzeń kręgowy, nerwy czaszkowe i inne części centralnego systemu nerwowego	1	0,2	0,1	0,0	76
C73	Tarczycza	157	26,1	19,6	4,7	6
C74	Nadnercza	3	0,5	0,7	0,1	62
C75	Inne gruczoły wydzielania wewnętrznego i struktur pokrewnych	1	0,2	0,3	0,0	77
C76	Umiejscowienia inne i niedokładnie określone	4	0,7	0,2	0,1	59
C77	Wtórne i nieokreślone nowotwory węzłów chłonnych	2	0,3	0,2	0,1	66
C78	Wtórne nowotwory złośliwe układu oddechowego i trawiennego	20	3,3	1,1	0,6	24
C79	Wtórny nowotwór złośliwy innych umiejscowień	24	4,0	1,3	0,7	22
C80	Nowotwór złośliwy bez określenia jego umiejscowienia	16	2,7	1,2	0,5	28
C81	Choroba Hodgkina	9	1,5	1,4	0,3	40
C82	Chłoniak nieziarniczny guzkowy (grudkowy)	7	1,2	0,7	0,2	44
C83	Chłoniaki nieziarnicze rozlane	26	4,3	2,0	0,8	20
C84	Obwodowy i skórny chłoniak z komórek T	1	0,2	0,0	0,0	78
C85	Inne i nieokreślone postacie chłoniaków nieziarnicznych	10	1,7	0,6	0,3	36
C86	Chłoniak z komórek NK/T (typ nosowy)	1	0,2	0,1	0,0	79
C88	Złośliwe choroby immunoproliferacyjne	6	1,0	0,4	0,2	47
C90	Szpiczak mnogi i nowotwory z komórek plazmatycznych	16	2,7	1,1	0,5	29
C91	Białaczka limfatyczna	12	2,0	2,4	0,4	32
C92	Białaczka szpikowa	17	2,8	2,2	0,5	26
C93	Białaczka monocytowa	2	0,3	0,1	0,1	67
C94	Inne białaczki określonego rodzaju	0	0,0	0,0	0,0	94
C95	Białaczka z komórek nieokreślonego rodzaju	1	0,2	0,1	0,0	80
C96	Inny i nieokreślony nowotwór złośliwy tkanki limfatycznej, krwiotwórczej i tkanek pokrewnych	0	0,0	0,0	0,0	95
C97	Nowotwory złośliwe niezależnych (pierwotnych) mnogich umiejscowień	0	0,0	0,0	0,0	96
D00	Rak in situ jamy ustnej, przełyku i żołądka	0	0,0	0,0	0,0	97
D01	Raki in situ innych i nieokreślonych części narządów trawiennych	11	1,8	0,8	0,3	33
D02	Rak in situ ucha środkowego i układu oddechowego	0	0,0	0,0	0,0	98
D03	Czerniak in situ	13	2,2	1,1	0,4	30
D04	Rak in situ skóry	36	6,0	1,4	1,1	18
D05	Rak in situ sutka	54	9,0	5,0	1,6	15
D06	Rak in situ szyjki macicy	25	4,1	3,7	0,8	21
D07	Rak in situ innych i nieokreślonych narządów płciowych	5	0,8	0,5	0,2	49
D09	Rak in situ innych i nieokreślonych umiejscowień	11	1,8	0,6	0,3	34

Tabela 6. Zarejestrowane zachorowania na nowotwory złośliwe u mężczyzn według umiejscowienia i 5-letnich grup wieku w województwie świętokrzyskim w 2023 roku. Liczby bezwzględne

Table 6. Registered new cancer cases by site and five-year age groups, Świętokrzyskie Voivodeship, 2023, males. Absolute number

ICD10	Ogółem	00-04	05-09	10-14	15-19	20-24	25-29	30-34	35-39	40-44	45-49	50-54	55-59	60-64	65-69	70-74	75-79	80-84	85+
<b>C00-D09</b>	<b>3842</b>	<b>3</b>	<b>1</b>	<b>4</b>	<b>10</b>	<b>8</b>	<b>6</b>	<b>24</b>	<b>32</b>	<b>56</b>	<b>105</b>	<b>151</b>	<b>273</b>	<b>452</b>	<b>794</b>	<b>843</b>	<b>581</b>	<b>289</b>	<b>210</b>
C00	13	0	0	0	0	0	0	0	0	0	0	1	0	3	3	3	2	1	0
C01	7	0	0	0	0	0	0	1	0	0	1	0	3	0	1	1	0	0	0
C02	13	0	0	0	0	0	0	0	0	1	1	1	1	1	6	2	0	0	0
C03	4	0	0	0	0	0	0	0	0	0	1	0	1	0	1	1	0	0	0
C04	5	0	0	0	0	0	0	0	0	1	1	0	1	1	0	1	0	0	0
C05	6	0	0	0	0	1	0	0	0	0	1	0	0	2	1	1	0	0	0
C06	8	0	0	0	0	0	0	0	0	0	1	1	3	1	0	1	0	0	1
C07	6	0	0	0	0	0	0	0	0	0	0	0	1	1	1	2	1	0	0
C08	2	0	0	0	0	0	0	0	0	0	0	1	0	0	0	0	0	0	1
C09	11	0	0	0	0	0	0	0	0	0	1	1	3	0	2	2	2	0	0
C10	17	0	0	0	0	0	0	0	1	0	1	2	3	2	3	4	1	0	0
C11	2	0	0	0	0	0	0	0	0	0	0	0	0	0	2	0	0	0	0
C12	1	0	0	0	0	0	0	0	0	0	0	0	0	0	0	0	1	0	0
C13	7	0	0	0	0	0	0	0	0	1	2	1	1	0	0	1	1	0	0
C14	1	0	0	0	0	0	0	0	0	1	0	0	0	0	0	0	0	0	0
C15	53	0	0	0	0	0	0	0	0	1	2	2	11	8	15	5	5	3	1
C16	104	0	0	0	0	0	0	3	1	3	3	8	11	10	19	13	22	7	4
C17	5	0	0	0	0	0	0	0	0	0	1	0	0	0	3	0	1	0	0
C18	232	0	0	0	1	0	0	2	1	4	12	7	13	31	36	55	33	22	15
C19	42	0	0	0	0	0	0	0	0	1	2	3	3	1	10	9	6	3	4
C20	154	0	0	0	0	0	0	0	1	2	6	9	13	27	28	32	16	10	10
C21	5	0	0	0	0	0	0	0	0	0	0	2	0	2	0	1	0	0	0
C22	30	0	0	0	0	0	0	0	0	0	0	0	5	3	7	8	3	3	1
C23	8	0	0	0	0	0	0	0	0	0	0	0	0	1	1	2	2	2	0
C24	14	0	0	0	0	0	0	0	0	0	1	0	2	3	0	2	5	0	1
C25	79	0	0	0	0	0	0	0	0	3	2	5	10	14	11	16	11	4	3
C26	2	0	0	0	0	0	0	0	0	0	0	0	0	0	1	0	1	0	0
C30	5	0	0	0	0	0	0	0	0	0	0	1	0	0	0	1	2	1	0
C31	0	0	0	0	0	0	0	0	0	0	0	0	0	0	0	0	0	0	0
C32	60	0	0	0	0	0	0	0	0	0	1	2	7	11	14	12	10	2	1
C33	2	0	0	0	0	0	0	0	0	0	0	0	0	0	0	0	1	1	0
C34	530	0	0	0	1	0	0	0	0	1	6	18	31	80	105	148	84	44	12
C37	1	0	0	0	0	0	0	0	0	0	0	0	0	0	0	0	0	0	1
C38	2	0	0	0	0	0	0	0	0	0	0	0	0	0	0	0	0	0	2
C39	0	0	0	0	0	0	0	0	0	0	0	0	0	0	0	0	0	0	0
C40	5	0	0	0	2	0	0	0	1	0	0	0	1	0	1	0	0	0	0
C41	4	0	0	0	0	0	1	0	0	0	1	1	0	0	0	0	0	0	1
C43	75	0	0	0	0	0	0	1	1	4	4	3	4	10	18	11	9	6	4
C44	359	0	0	0	0	0	0	0	2	7	7	10	15	34	43	68	71	49	53
C45	12	0	0	0	0	0	0	0	0	0	0	0	2	1	2	4	1	2	0
C46	1	0	0	0	0	0	0	0	0	0	0	0	0	0	1	0	0	0	0
C47	0	0	0	0	0	0	0	0	0	0	0	0	0	0	0	0	0	0	0
C48	1	0	0	0	0	0	0	0	0	0	1	0	0	0	0	0	0	0	0
C49	20	1	1	0	1	0	0	0	0	1	5	3	1	1	1	1	1	2	1
C50	6	0	0	0	0	0	0	0	0	0	2	1	0	1	1	0	1	0	0

Tabela 6 (cd.) Zarejestrowane zachorowania na nowotwory złośliwe u mężczyzn według umiejscowienia i 5-letnich grup wieku w województwie świętokrzyskim w 2023 roku. Liczby bezwzględne

Table 6 (cont.). Registered new cancer cases by site and five-year age groups, Świętokrzyskie Voivodeship, 2023, males. Absolute numer

ICD10	Ogółem	00-04	05-09	10-14	15-19	20-24	25-29	30-34	35-39	40-44	45-49	50-54	55-59	60-64	65-69	70-74	75-79	80-84	85+
C60	16	0	0	0	0	0	0	0	0	0	1	0	4	2	1	3	3	1	1
C61	1064	0	0	0	0	0	0	0	0	2	7	34	64	116	305	263	167	70	36
C62	35	0	0	0	1	4	3	8	11	2	2	1	2	0	0	1	0	0	0
C63	0	0	0	0	0	0	0	0	0	0	0	0	0	0	0	0	0	0	0
C64	145	0	0	0	0	0	0	0	0	2	11	6	13	23	35	29	17	6	3
C65	15	0	0	0	0	0	0	0	0	0	0	0	1	2	3	6	2	0	1
C66	5	0	0	0	0	0	0	0	0	0	0	0	0	0	2	1	1	0	1
C67	269	0	0	0	0	0	0	1	0	2	2	7	10	22	61	70	50	21	23
C68	1	0	0	0	0	0	0	0	0	0	0	0	0	0	1	0	0	0	0
C69	6	0	0	0	0	0	0	0	1	1	0	0	1	0	2	0	1	0	0
C70	3	0	0	0	0	0	0	0	0	0	0	0	1	1	0	1	0	0	0
C71	44	1	0	0	1	0	1	3	1	1	3	2	5	4	4	11	5	1	1
C72	1	0	0	0	0	0	0	0	1	0	0	0	0	0	0	0	0	0	0
C73	34	0	0	0	0	2	0	2	3	7	3	2	1	5	5	2	2	0	0
C74	0	0	0	0	0	0	0	0	0	0	0	0	0	0	0	0	0	0	0
C75	3	0	0	0	0	0	0	0	0	0	0	0	0	1	0	1	0	1	0
C76	0	0	0	0	0	0	0	0	0	0	0	0	0	0	0	0	0	0	0
C77	5	0	0	0	0	0	0	0	0	0	0	0	2	1	0	0	1	0	1
C78	19	0	0	0	0	0	0	0	0	0	1	1	1	4	2	4	1	3	2
C79	29	0	0	0	0	0	0	0	1	0	0	0	3	2	2	9	6	3	3
C80	26	0	0	0	0	0	0	0	1	2	0	1	2	2	2	7	3	3	3
C81	10	0	0	1	1	1	1	0	1	1	0	1	0	0	2	1	0	0	0
C82	1	0	0	0	0	0	0	0	0	0	0	0	0	0	0	0	1	0	0
C83	40	0	0	1	1	0	0	0	1	3	2	2	5	3	3	6	5	4	4
C84	4	0	0	0	0	0	0	0	0	1	1	0	0	1	1	0	0	0	0
C85	9	0	0	0	0	0	0	0	2	1	0	1	0	2	0	1	2	0	0
C86	2	0	0	0	0	0	0	1	0	0	0	0	0	0	0	0	0	1	0
C88	2	0	0	0	0	0	0	0	0	0	0	0	0	1	0	0	1	0	0
C90	14	0	0	0	0	0	0	0	0	0	0	1	1	5	4	1	0	1	1
C91	18	1	0	2	0	0	0	1	0	0	0	2	3	0	3	3	0	0	3
C92	13	0	0	0	1	0	0	1	0	0	3	1	0	1	1	0	2	2	1
C93	0	0	0	0	0	0	0	0	0	0	0	0	0	0	0	0	0	0	0
C94	0	0	0	0	0	0	0	0	0	0	0	0	0	0	0	0	0	0	0
C95	1	0	0	0	0	0	0	0	0	0	0	0	0	0	0	0	0	0	1
C96	3	0	0	0	0	0	0	0	0	0	0	1	0	0	0	1	0	1	0
C97	0	0	0	0	0	0	0	0	0	0	0	0	0	0	0	0	0	0	0
D00	2	0	0	0	0	0	0	0	0	0	1	0	0	0	1	0	0	0	0
D01	15	0	0	0	0	0	0	0	0	0	0	1	5	1	3	3	2	0	0
D02	3	0	0	0	0	0	0	0	0	0	0	0	0	0	2	1	0	0	0
D03	14	0	0	0	0	0	0	0	0	0	1	1	1	1	4	0	3	2	1
D04	26	0	0	0	0	0	0	0	0	0	1	0	1	1	1	5	6	4	7
D05	0	0	0	0	0	0	0	0	0	0	0	0	0	0	0	0	0	0	0
D07	1	0	0	0	0	0	0	0	0	0	0	0	0	0	0	0	0	1	0
D09	30	0	0	0	0	0	0	0	1	0	0	3	1	2	7	6	7	2	1

Tabela 7. Zarejestrowane zachorowania na nowotwory złośliwe u kobiet według umiejscowienia i 5-letnich grup wieku w województwie świętokrzyskim w 2023 roku. Liczby bezwzględne

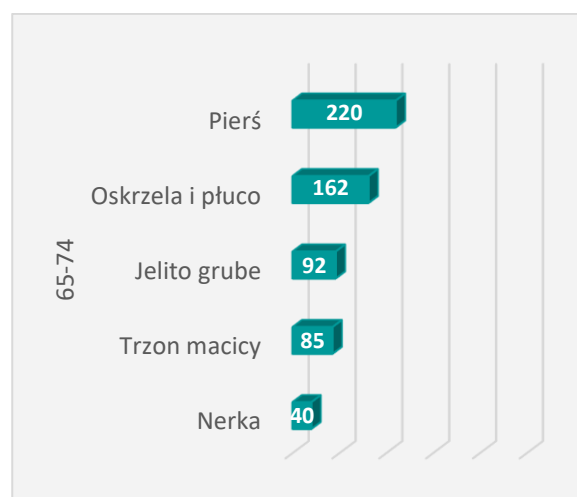
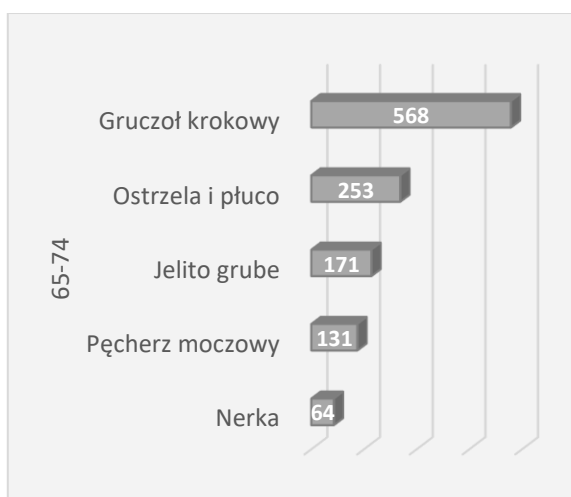
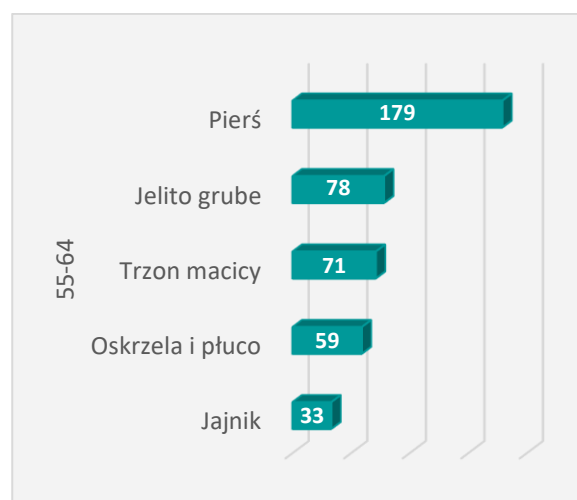
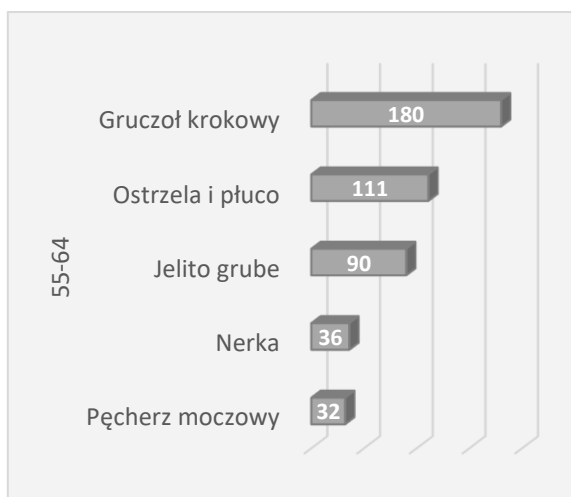
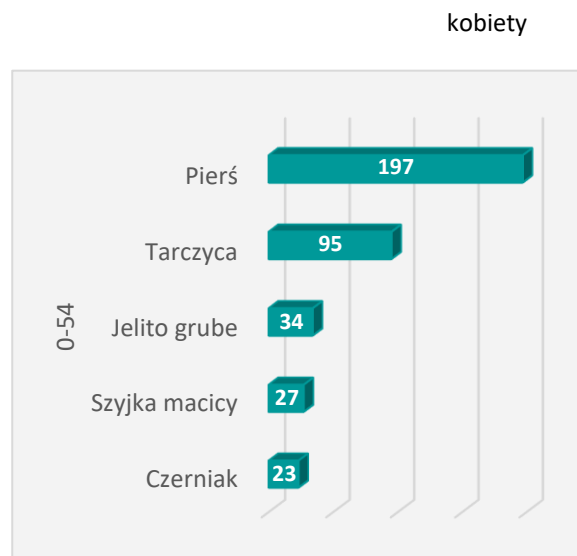
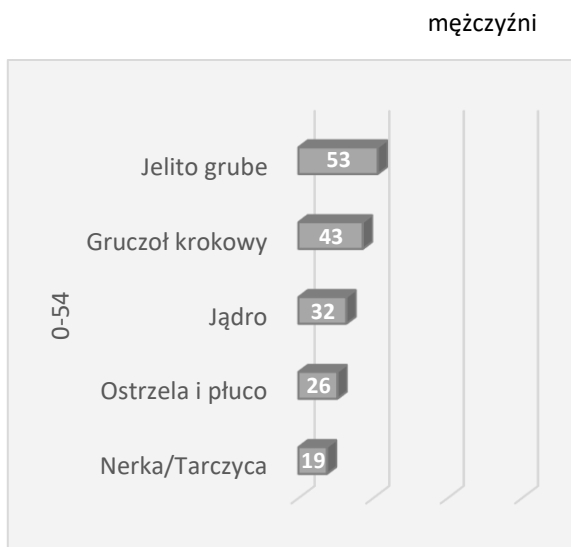
Table 7. Registered new cancer cases by site and five-year age groups, Świętokrzyskie Voivodeship, 2023, females. Absolute number

ICD10	Ogółem	00-04	05-09	10-14	15-19	20-24	25-29	30-34	35-39	40-44	45-49	50-54	55-59	60-64	65-69	70-74	75-79	80-84	85+
<b>C00-D09</b>	<b>3322</b>	<b>4</b>	<b>3</b>	<b>2</b>	<b>3</b>	<b>14</b>	<b>24</b>	<b>42</b>	<b>64</b>	<b>136</b>	<b>151</b>	<b>152</b>	<b>272</b>	<b>392</b>	<b>573</b>	<b>577</b>	<b>405</b>	<b>250</b>	<b>258</b>
C00	4	0	0	0	0	0	0	0	0	0	0	0	0	0	1	0	1	0	2
C01	0	0	0	0	0	0	0	0	0	0	0	0	0	0	0	0	0	0	0
C02	4	0	0	0	0	0	0	0	0	0	0	1	0	1	0	1	0	0	1
C03	3	0	0	0	0	0	0	0	0	0	0	1	0	0	1	1	0	0	0
C04	4	0	0	0	0	0	0	0	1	0	0	1	0	0	1	0	1	0	0
C05	3	0	0	0	0	0	0	0	1	0	0	0	0	1	1	0	0	0	0
C06	1	0	0	0	0	0	0	0	0	0	0	0	0	0	0	0	1	0	0
C07	4	0	0	0	0	0	0	0	0	0	0	0	2	0	0	2	0	0	0
C08	1	0	0	0	0	0	0	0	0	0	0	0	0	0	0	0	1	0	0
C09	5	0	0	0	0	0	0	0	0	1	0	0	0	0	2	2	0	0	0
C10	1	0	0	0	0	0	0	0	0	0	1	0	0	0	0	0	0	0	0
C11	2	0	0	0	0	0	0	0	0	0	0	0	0	1	0	1	0	0	0
C12	0	0	0	0	0	0	0	0	0	0	0	0	0	0	0	0	0	0	0
C13	0	0	0	0	0	0	0	0	0	0	0	0	0	0	0	0	0	0	0
C14	0	0	0	0	0	0	0	0	0	0	0	0	0	0	0	0	0	0	0
C15	9	0	0	0	0	0	0	0	0	0	0	0	1	1	2	2	1	1	1
C16	62	0	0	0	0	0	0	1	0	1	0	2	7	5	9	11	10	8	8
C17	8	0	0	0	0	0	0	0	2	0	0	0	1	0	0	3	1	0	1
C18	183	0	0	0	0	0	1	1	1	2	4	7	20	28	24	36	24	19	16
C19	26	0	0	0	0	0	0	0	0	1	2	2	3	4	4	2	3	3	2
C20	89	0	0	0	0	0	0	0	4	1	1	7	10	11	14	10	10	10	11
C21	9	0	0	0	0	0	0	0	0	0	0	0	1	1	2	0	2	3	0
C22	46	0	0	0	0	0	0	0	1	1	3	1	1	1	10	9	10	6	3
C23	16	0	0	0	0	0	0	0	0	0	0	1	0	2	3	7	3	0	0
C24	12	0	0	0	0	0	0	0	0	0	1	0	1	0	1	2	2	1	4
C25	80	0	0	0	0	0	0	1	1	1	0	1	4	6	20	19	16	4	7
C26	7	0	0	0	0	0	0	0	0	0	0	0	0	1	3	0	0	1	2
C30	1	0	0	0	0	0	0	0	0	0	0	0	0	0	0	1	0	0	0
C31	2	0	0	0	0	0	0	0	0	0	0	0	0	0	0	1	0	0	1
C32	9	0	0	0	0	0	0	0	0	0	0	1	1	1	3	3	0	0	0
C33	1	0	0	0	0	0	0	0	0	0	0	0	0	0	0	0	0	0	1
C34	316	0	0	0	0	0	0	0	0	1	6	5	20	39	79	83	53	11	19
C37	4	0	0	0	0	0	0	0	0	0	1	0	0	0	1	1	1	0	0
C38	2	0	0	0	0	0	0	0	0	0	0	0	1	0	0	1	0	0	0
C39	0	0	0	0	0	0	0	0	0	0	0	0	0	0	0	0	0	0	0
C40	1	0	0	0	0	0	0	0	0	1	0	0	0	0	0	0	0	0	0
C41	4	0	0	1	0	0	0	0	0	0	1	0	0	0	1	0	0	0	1
C43	78	0	0	0	0	0	3	0	2	7	8	3	4	6	13	10	9	7	6
C44	383	0	0	0	0	0	2	2	3	4	4	5	17	27	55	76	54	65	69
C45	10	0	0	0	0	0	0	0	0	0	0	0	0	2	2	2	1	1	2
C46	0	0	0	0	0	0	0	0	0	0	0	0	0	0	0	0	0	0	0
C47	0	0	0	0	0	0	0	0	0	0	0	0	0	0	0	0	0	0	0
C48	4	0	0	0	0	0	0	0	0	0	0	0	0	1	1	2	0	0	0
C49	18	0	0	0	0	0	0	1	1	2	1	0	1	1	3	4	2	1	1
C50	732	0	0	0	0	0	3	8	19	53	58	56	80	99	122	98	75	29	32
C51	23	0	0	0	0	0	0	0	0	0	0	1	0	1	5	5	3	4	4

Tabela 7 (cd.). Zarejestrowane zachorowania na nowotwory złośliwe u kobiet według umiejscowienia i 5-letnich grup wieku w województwie świętokrzyskim w 2023 roku. Liczby bezwzględne

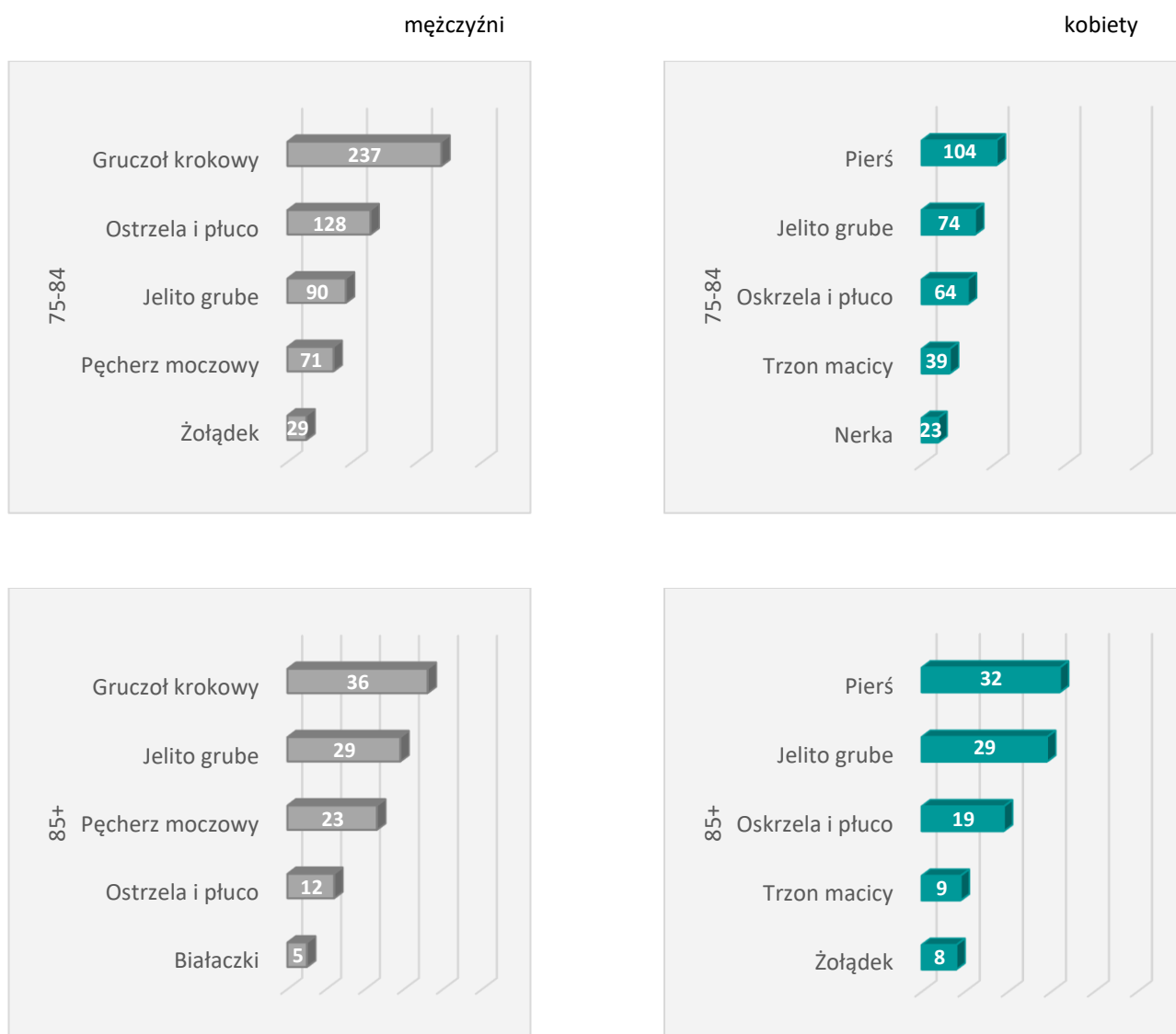
Table 7 (cont.). Registered new cancer cases by site and five-year age groups, Świętokrzyskie Voivodeship, 2023, females. Absolute number

ICD10	Ogółem	00-04	05-09	10-14	15-19	20-24	25-29	30-34	35-39	40-44	45-49	50-54	55-59	60-64	65-69	70-74	75-79	80-84	85+
C52	0	0	0	0	0	0	0	0	0	0	0	0	0	0	0	0	0	0	0
C53	76	0	0	0	0	2	1	3	5	6	8	2	8	8	17	7	5	3	1
C54	222	0	0	0	0	0	0	1	0	2	5	10	27	44	41	44	25	14	9
C55	1	0	0	0	0	0	0	0	0	0	0	0	0	0	0	0	0	0	1
C56	101	0	0	0	0	3	0	1	1	2	6	3	9	24	13	17	15	4	3
C57	6	0	0	0	0	0	0	0	0	1	0	0	0	0	1	2	0	0	2
C58	0	0	0	0	0	0	0	0	0	0	0	0	0	0	0	0	0	0	0
C64	100	0	0	0	0	0	0	1	0	4	3	5	4	16	22	18	17	6	4
C65	8	0	0	0	0	0	0	0	0	0	0	0	1	2	0	4	1	0	0
C66	4	0	0	0	0	0	0	0	0	0	0	0	0	0	0	3	0	0	1
C67	84	0	0	0	0	0	0	0	1	1	1	4	6	9	16	20	9	9	8
C68	1	0	0	0	0	0	0	0	0	0	0	0	0	0	1	0	0	0	0
C69	6	0	0	0	0	0	0	0	0	0	0	0	1	1	2	0	0	1	1
C70	4	0	0	0	0	0	0	0	0	0	0	0	0	0	1	0	1	2	0
C71	51	0	2	0	0	1	1	1	1	1	2	3	6	6	5	8	6	6	2
C72	1	0	0	0	0	0	0	0	0	0	0	0	0	1	0	0	0	0	0
C73	157	0	0	0	2	6	3	14	15	26	19	10	13	14	18	13	1	3	0
C74	3	1	0	0	0	0	0	0	0	0	0	0	0	0	1	1	0	0	0
C75	1	0	0	0	0	0	1	0	0	0	0	0	0	0	0	0	0	0	0
C76	4	0	0	0	0	0	0	0	0	0	0	0	0	0	1	0	1	1	1
C77	2	0	0	0	0	0	0	0	0	0	0	0	1	0	1	0	0	0	0
C78	20	0	0	0	0	0	0	0	0	0	0	1	1	1	7	2	2	0	6
C79	24	0	0	0	0	0	0	0	0	0	0	0	4	0	5	5	1	5	4
C80	16	0	0	0	0	2	0	0	1	0	0	0	0	1	0	3	3	4	2
C81	9	0	0	0	1	0	2	0	1	1	0	0	1	0	0	1	2	0	0
C82	7	0	0	0	0	0	0	0	0	0	2	1	0	2	0	1	1	0	0
C83	26	0	0	0	0	0	1	0	0	3	0	1	2	0	8	5	2	3	1
C84	1	0	0	0	0	0	0	0	0	0	0	0	0	0	0	0	1	0	0
C85	10	0	0	0	0	0	0	0	0	0	1	0	1	0	1	3	1	2	1
C86	1	0	0	0	0	0	0	0	0	0	0	1	0	0	0	0	0	0	0
C88	6	0	0	0	0	0	0	0	0	0	1	0	0	0	2	2	0	0	1
C90	16	0	0	0	0	0	0	0	0	0	0	1	2	3	3	2	1	2	2
C91	12	2	1	1	0	0	0	0	0	1	1	0	0	2	1	1	2	0	0
C92	17	1	0	0	0	0	2	0	0	2	0	1	1	3	2	1	3	1	0
C93	2	0	0	0	0	0	0	0	0	0	0	0	0	0	1	0	0	0	1
C94	0	0	0	0	0	0	0	0	0	0	0	0	0	0	0	0	0	0	0
C95	1	0	0	0	0	0	0	0	0	1	0	0	0	0	0	0	0	0	0
C96	0	0	0	0	0	0	0	0	0	0	0	0	0	0	0	0	0	0	0
C97	0	0	0	0	0	0	0	0	0	0	0	0	0	0	0	0	0	0	0
D00	0	0	0	0	0	0	0	0	0	0	0	0	0	0	0	0	0	0	0
D01	11	0	0	0	0	0	0	0	0	0	1	1	0	3	1	1	3	0	1
D02	0	0	0	0	0	0	0	0	0	0	0	0	0	0	0	0	0	0	0
D03	13	0	0	0	0	0	0	1	0	2	0	2	2	0	0	2	3	0	1
D04	36	0	0	0	0	0	0	0	0	0	1	0	0	1	4	4	7	10	9
D05	54	0	0	0	0	0	0	1	1	3	4	8	5	10	12	7	3	0	0
D06	25	0	0	0	0	0	4	5	2	3	5	1	1	0	2	1	0	0	1
D07	5	0	0	0	0	0	0	0	0	1	0	1	1	0	0	2	0	0	0
D09	11	0	0	0	0	0	0	0	0	0	0	1	0	1	1	2	5	0	1



Rycina 9. Najczęstsze zachorowania na nowotwory złośliwe według płci i grup wieku w województwie świętokrzyskim w 2023 roku. Liczby bezwzględne

Figure 9. New cases from the leading cancer sites by sex and age groups, Świętokrzyskie Voivodeship, 2023. Absolute numer



Rycina 9 (cd.). Najczęstsze zachorowania na nowotwory złośliwe według płci i grupy wieku w województwie świętokrzyskim w 2023 roku. Liczby bezwzględne

Figure 9 (cont.). New cases from the leading cancer sites by sex and age groups, Świętokrzyskie Voivodeship, 2023. Absolute numer

Tabela 8. Zarejestrowane zachorowania na nowotwory złośliwe u mężczyzn według umiejscowienia i 5-letnich grup wieku w województwie świętokrzyskim w 2023 roku. Współczynniki surowe

Table 8. Registered new cancer cases by site and five-year age groups, Świętokrzyskie Voivodeship, 2023, males. Crude rates

ICD	Ogółem	00-04	05-09	10-14	15-19	20-24	25-29	30-34	35-39	40-44	45-49	50-54	55-59	60-64	65-69	70-74	75-79	80-84	85+
<b>C00-D09</b>	<b>673,3</b>	<b>12,8</b>	<b>3,6</b>	<b>12,6</b>	<b>34,4</b>	<b>27,3</b>	<b>18,4</b>	<b>61,9</b>	<b>70,3</b>	<b>115,6</b>	<b>230,3</b>	<b>395,5</b>	<b>774,9</b>	<b>1164,4</b>	<b>1990,4</b>	<b>2731,5</b>	<b>3256,9</b>	<b>3127,4</b>	<b>2611,9</b>
C00	2,3	0,0	0,0	0,0	0,0	0,0	0,0	0,0	0,0	0,0	0,0	2,6	0,0	7,7	7,5	9,7	11,2	10,8	0,0
C01	1,2	0,0	0,0	0,0	0,0	0,0	0,0	2,6	0,0	0,0	2,2	0,0	8,5	0,0	2,5	3,2	0,0	0,0	0,0
C02	2,3	0,0	0,0	0,0	0,0	0,0	0,0	0,0	0,0	2,1	2,2	2,6	2,8	2,6	15,0	6,5	0,0	0,0	0,0
C03	0,7	0,0	0,0	0,0	0,0	0,0	0,0	0,0	0,0	0,0	2,2	0,0	2,8	0,0	2,5	3,2	0,0	0,0	0,0
C04	0,9	0,0	0,0	0,0	0,0	0,0	0,0	0,0	0,0	2,1	2,2	0,0	2,8	2,6	0,0	3,2	0,0	0,0	0,0
C05	1,1	0,0	0,0	0,0	0,0	3,4	0,0	0,0	0,0	0,0	2,2	0,0	0,0	5,2	2,5	3,2	0,0	0,0	0,0
C06	1,4	0,0	0,0	0,0	0,0	0,0	0,0	0,0	0,0	0,0	2,2	2,6	8,5	2,6	0,0	3,2	0,0	0,0	12,4
C07	1,1	0,0	0,0	0,0	0,0	0,0	0,0	0,0	0,0	0,0	0,0	0,0	2,8	2,6	2,5	6,5	5,6	0,0	0,0
C08	0,4	0,0	0,0	0,0	0,0	0,0	0,0	0,0	0,0	0,0	0,0	2,6	0,0	0,0	0,0	0,0	0,0	0,0	12,4
C09	1,9	0,0	0,0	0,0	0,0	0,0	0,0	0,0	0,0	0,0	2,2	2,6	8,5	0,0	5,0	6,5	11,2	0,0	0,0
C10	3,0	0,0	0,0	0,0	0,0	0,0	0,0	0,0	2,2	0,0	2,2	5,2	8,5	5,2	7,5	13,0	5,6	0,0	0,0
C11	0,4	0,0	0,0	0,0	0,0	0,0	0,0	0,0	0,0	0,0	0,0	0,0	0,0	0,0	5,0	0,0	0,0	0,0	0,0
C12	0,2	0,0	0,0	0,0	0,0	0,0	0,0	0,0	0,0	0,0	0,0	0,0	0,0	0,0	0,0	0,0	5,6	0,0	0,0
C13	1,2	0,0	0,0	0,0	0,0	0,0	0,0	0,0	0,0	2,1	4,4	2,6	2,8	0,0	0,0	3,2	5,6	0,0	0,0
C14	0,2	0,0	0,0	0,0	0,0	0,0	0,0	0,0	0,0	2,1	0,0	0,0	0,0	0,0	0,0	0,0	0,0	0,0	0,0
C15	9,3	0,0	0,0	0,0	0,0	0,0	0,0	0,0	0,0	2,1	4,4	5,2	31,2	20,6	37,6	16,2	28,0	32,5	12,4
C16	18,2	0,0	0,0	0,0	0,0	0,0	0,0	7,7	2,2	6,2	6,6	21,0	31,2	25,8	47,6	42,1	123,3	75,8	49,8
C17	0,9	0,0	0,0	0,0	0,0	0,0	0,0	0,0	0,0	0,0	2,2	0,0	0,0	0,0	7,5	0,0	5,6	0,0	0,0
C18	40,7	0,0	0,0	0,0	3,4	0,0	0,0	5,2	2,2	8,3	26,3	18,3	36,9	79,9	90,2	178,2	185,0	238,1	186,6
C19	7,4	0,0	0,0	0,0	0,0	0,0	0,0	0,0	0,0	2,1	4,4	7,9	8,5	2,6	25,1	29,2	33,6	32,5	49,8
C20	27,0	0,0	0,0	0,0	0,0	0,0	0,0	0,0	2,2	4,1	13,2	23,6	36,9	69,6	70,2	103,7	89,7	108,2	124,4
C21	0,9	0,0	0,0	0,0	0,0	0,0	0,0	0,0	0,0	0,0	0,0	5,2	0,0	5,2	0,0	3,2	0,0	0,0	0,0
C22	5,3	0,0	0,0	0,0	0,0	0,0	0,0	0,0	0,0	0,0	0,0	0,0	14,2	7,7	17,6	25,9	16,8	32,5	12,4
C23	1,4	0,0	0,0	0,0	0,0	0,0	0,0	0,0	0,0	0,0	0,0	0,0	0,0	2,6	2,5	6,5	11,2	21,6	0,0
C24	2,5	0,0	0,0	0,0	0,0	0,0	0,0	0,0	0,0	0,0	2,2	0,0	5,7	7,7	0,0	6,5	28,0	0,0	12,4
C25	13,8	0,0	0,0	0,0	0,0	0,0	0,0	0,0	0,0	6,2	4,4	13,1	28,4	36,1	27,6	51,8	61,7	43,3	37,3
C26	0,4	0,0	0,0	0,0	0,0	0,0	0,0	0,0	0,0	0,0	0,0	0,0	0,0	0,0	2,5	0,0	5,6	0,0	0,0
C30	0,9	0,0	0,0	0,0	0,0	0,0	0,0	0,0	0,0	0,0	0,0	2,6	0,0	0,0	0,0	3,2	11,2	10,8	0,0
C31	0,0	0,0	0,0	0,0	0,0	0,0	0,0	0,0	0,0	0,0	0,0	0,0	0,0	0,0	0,0	0,0	0,0	0,0	0,0
C32	10,5	0,0	0,0	0,0	0,0	0,0	0,0	0,0	0,0	0,0	2,2	5,2	19,9	28,3	35,1	38,9	56,1	21,6	12,4
C33	0,4	0,0	0,0	0,0	0,0	0,0	0,0	0,0	0,0	0,0	0,0	0,0	0,0	0,0	0,0	0,0	5,6	10,8	0,0
C34	92,9	0,0	0,0	0,0	3,4	0,0	0,0	0,0	0,0	2,1	13,2	47,1	88,0	206,1	263,2	479,6	470,9	476,1	149,3
C37	0,2	0,0	0,0	0,0	0,0	0,0	0,0	0,0	0,0	0,0	0,0	0,0	0,0	0,0	0,0	0,0	0,0	0,0	12,4
C38	0,4	0,0	0,0	0,0	0,0	0,0	0,0	0,0	0,0	0,0	0,0	0,0	0,0	0,0	0,0	0,0	0,0	0,0	24,9
C39	0,0	0,0	0,0	0,0	0,0	0,0	0,0	0,0	0,0	0,0	0,0	0,0	0,0	0,0	0,0	0,0	0,0	0,0	0,0
C40	0,9	0,0	0,0	0,0	6,9	0,0	0,0	0,0	2,2	0,0	0,0	0,0	2,8	0,0	2,5	0,0	0,0	0,0	0,0
C41	0,7	0,0	0,0	0,0	0,0	0,0	3,1	0,0	0,0	0,0	2,2	2,6	0,0	0,0	0,0	0,0	0,0	0,0	12,4
C43	13,1	0,0	0,0	0,0	0,0	0,0	0,0	2,6	2,2	8,3	8,8	7,9	11,4	25,8	45,1	35,6	50,5	64,9	49,8
C44	62,9	0,0	0,0	0,0	0,0	0,0	0,0	0,0	4,4	14,5	15,4	26,2	42,6	87,6	107,8	220,3	398,0	530,3	659,2
C45	2,1	0,0	0,0	0,0	0,0	0,0	0,0	0,0	0,0	0,0	0,0	0,0	5,7	2,6	5,0	13,0	5,6	21,6	0,0
C46	0,2	0,0	0,0	0,0	0,0	0,0	0,0	0,0	0,0	0,0	0,0	0,0	0,0	0,0	2,5	0,0	0,0	0,0	0,0
C47	0,0	0,0	0,0	0,0	0,0	0,0	0,0	0,0	0,0	0,0	0,0	0,0	0,0	0,0	0,0	0,0	0,0	0,0	0,0
C48	0,2	0,0	0,0	0,0	0,0	0,0	0,0	0,0	0,0	0,0	2,2	0,0	0,0	0,0	0,0	0,0	0,0	0,0	0,0
C49	3,5	4,3	3,6	0,0	3,4	0,0	0,0	0,0	0,0	2,1	11,0	7,9	2,8	2,6	2,5	3,2	5,6	21,6	12,4

Tabela 8 (cd.). Zarejestrowane zachorowania na nowotwory złośliwe u mężczyzn według umiejscowienia i 5-letnich grup wieku w województwie świętokrzyskim w 2023 roku. Współczynniki surowe

Table 8 (cont.). Registered new cancer cases by site and five-year age groups, Świętokrzyskie Voivodeship, 2023, males. Crude rates

ICD	Ogółem	00-04	05-09	10-14	15-19	20-24	25-29	30-34	35-39	40-44	45-49	50-54	55-59	60-64	65-69	70-74	75-79	80-84	85+
C50	1,1	0,0	0,0	0,0	0,0	0,0	0,0	0,0	0,0	0,0	4,4	2,6	0,0	2,6	2,5	0,0	5,6	0,0	0,0
C60	2,8	0,0	0,0	0,0	0,0	0,0	0,0	0,0	0,0	0,0	2,2	0,0	11,4	5,2	2,5	9,7	16,8	10,8	12,4
C61	186,5	0,0	0,0	0,0	0,0	0,0	0,0	0,0	0,0	4,1	15,4	89,1	181,7	298,8	764,6	852,2	936,2	757,5	447,8
C62	6,1	0,0	0,0	0,0	3,4	13,7	9,2	20,6	24,2	4,1	4,4	2,6	5,7	0,0	0,0	3,2	0,0	0,0	0,0
C63	0,0	0,0	0,0	0,0	0,0	0,0	0,0	0,0	0,0	0,0	0,0	0,0	0,0	0,0	0,0	0,0	0,0	0,0	0,0
C64	25,4	0,0	0,0	0,0	0,0	0,0	0,0	0,0	0,0	4,1	24,1	15,7	36,9	59,3	87,7	94,0	95,3	64,9	37,3
C65	2,6	0,0	0,0	0,0	0,0	0,0	0,0	0,0	0,0	0,0	0,0	0,0	2,8	5,2	7,5	19,4	11,2	0,0	12,4
C66	0,9	0,0	0,0	0,0	0,0	0,0	0,0	0,0	0,0	0,0	0,0	0,0	0,0	0,0	5,0	3,2	5,6	0,0	12,4
C67	47,1	0,0	0,0	0,0	0,0	0,0	0,0	2,6	0,0	4,1	4,4	18,3	28,4	56,7	152,9	226,8	280,3	227,3	286,1
C68	0,2	0,0	0,0	0,0	0,0	0,0	0,0	0,0	0,0	0,0	0,0	0,0	0,0	0,0	2,5	0,0	0,0	0,0	0,0
C69	1,1	0,0	0,0	0,0	0,0	0,0	0,0	0,0	2,2	2,1	0,0	0,0	2,8	0,0	5,0	0,0	5,6	0,0	0,0
C70	0,5	0,0	0,0	0,0	0,0	0,0	0,0	0,0	0,0	0,0	0,0	0,0	2,8	2,6	0,0	3,2	0,0	0,0	0,0
C71	7,7	4,3	0,0	0,0	3,4	0,0	3,1	7,7	2,2	2,1	6,6	5,2	14,2	10,3	10,0	35,6	28,0	10,8	12,4
C72	0,2	0,0	0,0	0,0	0,0	0,0	0,0	0,0	2,2	0,0	0,0	0,0	0,0	0,0	0,0	0,0	0,0	0,0	0,0
C73	6,0	0,0	0,0	0,0	0,0	6,8	0,0	5,2	6,6	14,5	6,6	5,2	2,8	12,9	12,5	6,5	11,2	0,0	0,0
C74	0,0	0,0	0,0	0,0	0,0	0,0	0,0	0,0	0,0	0,0	0,0	0,0	0,0	0,0	0,0	0,0	0,0	0,0	0,0
C75	0,5	0,0	0,0	0,0	0,0	0,0	0,0	0,0	0,0	0,0	0,0	0,0	0,0	2,6	0,0	3,2	0,0	10,8	0,0
C76	0,0	0,0	0,0	0,0	0,0	0,0	0,0	0,0	0,0	0,0	0,0	0,0	0,0	0,0	0,0	0,0	0,0	0,0	0,0
C77	0,9	0,0	0,0	0,0	0,0	0,0	0,0	0,0	0,0	0,0	0,0	0,0	5,7	2,6	0,0	0,0	5,6	0,0	12,4
C78	3,3	0,0	0,0	0,0	0,0	0,0	0,0	0,0	0,0	0,0	2,2	2,6	2,8	10,3	5,0	13,0	5,6	32,5	24,9
C79	5,1	0,0	0,0	0,0	0,0	0,0	0,0	0,0	2,2	0,0	0,0	0,0	8,5	5,2	5,0	29,2	33,6	32,5	37,3
C80	4,6	0,0	0,0	0,0	0,0	0,0	0,0	0,0	2,2	4,1	0,0	2,6	5,7	5,2	5,0	22,7	16,8	32,5	37,3
C81	1,8	0,0	0,0	3,2	3,4	3,4	3,1	0,0	2,2	2,1	0,0	2,6	0,0	0,0	5,0	3,2	0,0	0,0	0,0
C82	0,2	0,0	0,0	0,0	0,0	0,0	0,0	0,0	0,0	0,0	0,0	0,0	0,0	0,0	0,0	0,0	5,6	0,0	0,0
C83	7,0	0,0	0,0	3,2	3,4	0,0	0,0	0,0	2,2	6,2	4,4	5,2	14,2	7,7	7,5	19,4	28,0	43,3	49,8
C84	0,7	0,0	0,0	0,0	0,0	0,0	0,0	0,0	0,0	2,1	2,2	0,0	0,0	2,6	2,5	0,0	0,0	0,0	0,0
C85	1,6	0,0	0,0	0,0	0,0	0,0	0,0	0,0	4,4	2,1	0,0	2,6	0,0	5,2	0,0	3,2	11,2	0,0	0,0
C86	0,4	0,0	0,0	0,0	0,0	0,0	0,0	2,6	0,0	0,0	0,0	0,0	0,0	0,0	0,0	0,0	0,0	10,8	0,0
C88	0,4	0,0	0,0	0,0	0,0	0,0	0,0	0,0	0,0	0,0	0,0	0,0	0,0	2,6	0,0	0,0	5,6	0,0	0,0
C90	2,5	0,0	0,0	0,0	0,0	0,0	0,0	0,0	0,0	0,0	0,0	2,6	2,8	12,9	10,0	3,2	0,0	10,8	12,4
C91	3,2	4,3	0,0	6,3	0,0	0,0	0,0	2,6	0,0	0,0	0,0	5,2	8,5	0,0	7,5	9,7	0,0	0,0	37,3
C92	2,3	0,0	0,0	0,0	3,4	0,0	0,0	2,6	0,0	0,0	6,6	2,6	0,0	2,6	2,5	0,0	11,2	21,6	12,4
C93	0,0	0,0	0,0	0,0	0,0	0,0	0,0	0,0	0,0	0,0	0,0	0,0	0,0	0,0	0,0	0,0	0,0	0,0	0,0
C94	0,0	0,0	0,0	0,0	0,0	0,0	0,0	0,0	0,0	0,0	0,0	0,0	0,0	0,0	0,0	0,0	0,0	0,0	0,0
C95	0,2	0,0	0,0	0,0	0,0	0,0	0,0	0,0	0,0	0,0	0,0	0,0	0,0	0,0	0,0	0,0	0,0	0,0	12,4
C96	0,5	0,0	0,0	0,0	0,0	0,0	0,0	0,0	0,0	0,0	0,0	2,6	0,0	0,0	0,0	3,2	0,0	10,8	0,0
C97	0,0	0,0	0,0	0,0	0,0	0,0	0,0	0,0	0,0	0,0	0,0	0,0	0,0	0,0	0,0	0,0	0,0	0,0	0,0
D00	0,4	0,0	0,0	0,0	0,0	0,0	0,0	0,0	0,0	0,0	2,2	0,0	0,0	0,0	2,5	0,0	0,0	0,0	0,0
D01	2,6	0,0	0,0	0,0	0,0	0,0	0,0	0,0	0,0	0,0	0,0	2,6	14,2	2,6	7,5	9,7	11,2	0,0	0,0
D02	0,5	0,0	0,0	0,0	0,0	0,0	0,0	0,0	0,0	0,0	0,0	0,0	0,0	0,0	5,0	3,2	0,0	0,0	0,0
D03	2,5	0,0	0,0	0,0	0,0	0,0	0,0	0,0	0,0	0,0	2,2	2,6	2,8	2,6	10,0	0,0	16,8	21,6	12,4
D04	4,6	0,0	0,0	0,0	0,0	0,0	0,0	0,0	0,0	0,0	2,2	0,0	2,8	2,6	2,5	16,2	33,6	43,3	87,1
D05	0,0	0,0	0,0	0,0	0,0	0,0	0,0	0,0	0,0	0,0	0,0	0,0	0,0	0,0	0,0	0,0	0,0	0,0	0,0
D07	0,2	0,0	0,0	0,0	0,0	0,0	0,0	0,0	0,0	0,0	0,0	0,0	0,0	0,0	0,0	0,0	0,0	10,8	0,0
D09	5,3	0,0	0,0	0,0	0,0	0,0	0,0	0,0	2,2	0,0	0,0	7,9	2,8	5,2	17,6	19,4	39,2	21,6	12,4

Tabela 9. Zarejestrowane zachorowania na nowotwory złośliwe u kobiet według umiejscowienia i 5-letnich grup wieku w województwie świętokrzyskim w 2023 roku. Współczynniki surowe

Table 9. Registered new cancer cases by site and five-year age groups, Świętokrzyskie Voivodeship, 2023, females. Crude rates

ICD	Ogółem	00-04	05-09	10-14	15-19	20-24	25-29	30-34	35-39	40-44	45-49	50-54	55-59	60-64	65-69	70-74	75-79	80-84	85+
<b>C00-D09</b>	<b>551,2</b>	<b>17,9</b>	<b>11,1</b>	<b>6,8</b>	<b>10,8</b>	<b>50,8</b>	<b>81,1</b>	<b>119,8</b>	<b>149,5</b>	<b>294,2</b>	<b>347,1</b>	<b>396,0</b>	<b>746,0</b>	<b>919,0</b>	<b>1230,2</b>	<b>1412,0</b>	<b>1507,7</b>	<b>1388,9</b>	<b>1207,6</b>
C00	0,7	0,0	0,0	0,0	0,0	0,0	0,0	0,0	0,0	0,0	0,0	0,0	0,0	0,0	2,2	0,0	3,7	0,0	9,4
C01	0,0	0,0	0,0	0,0	0,0	0,0	0,0	0,0	0,0	0,0	0,0	0,0	0,0	0,0	0,0	0,0	0,0	0,0	0,0
C02	0,7	0,0	0,0	0,0	0,0	0,0	0,0	0,0	0,0	0,0	0,0	2,6	0,0	2,3	0,0	2,5	0,0	0,0	4,7
C03	0,5	0,0	0,0	0,0	0,0	0,0	0,0	0,0	0,0	0,0	0,0	2,6	0,0	0,0	2,2	2,5	0,0	0,0	0,0
C04	0,7	0,0	0,0	0,0	0,0	0,0	0,0	0,0	2,3	0,0	0,0	2,6	0,0	0,0	2,2	0,0	3,7	0,0	0,0
C05	0,5	0,0	0,0	0,0	0,0	0,0	0,0	0,0	2,3	0,0	0,0	0,0	0,0	2,3	2,2	0,0	0,0	0,0	0,0
C06	0,2	0,0	0,0	0,0	0,0	0,0	0,0	0,0	0,0	0,0	0,0	0,0	0,0	0,0	0,0	0,0	3,7	0,0	0,0
C07	0,7	0,0	0,0	0,0	0,0	0,0	0,0	0,0	0,0	0,0	0,0	0,0	5,5	0,0	0,0	4,9	0,0	0,0	0,0
C08	0,2	0,0	0,0	0,0	0,0	0,0	0,0	0,0	0,0	0,0	0,0	0,0	0,0	0,0	0,0	0,0	3,7	0,0	0,0
C09	0,8	0,0	0,0	0,0	0,0	0,0	0,0	0,0	0,0	2,2	0,0	0,0	0,0	0,0	4,3	4,9	0,0	0,0	0,0
C10	0,2	0,0	0,0	0,0	0,0	0,0	0,0	0,0	0,0	0,0	2,3	0,0	0,0	0,0	0,0	0,0	0,0	0,0	0,0
C11	0,3	0,0	0,0	0,0	0,0	0,0	0,0	0,0	0,0	0,0	0,0	0,0	0,0	2,3	0,0	2,5	0,0	0,0	0,0
C12	0,0	0,0	0,0	0,0	0,0	0,0	0,0	0,0	0,0	0,0	0,0	0,0	0,0	0,0	0,0	0,0	0,0	0,0	0,0
C13	0,0	0,0	0,0	0,0	0,0	0,0	0,0	0,0	0,0	0,0	0,0	0,0	0,0	0,0	0,0	0,0	0,0	0,0	0,0
C14	0,0	0,0	0,0	0,0	0,0	0,0	0,0	0,0	0,0	0,0	0,0	0,0	0,0	0,0	0,0	0,0	0,0	0,0	0,0
C15	1,5	0,0	0,0	0,0	0,0	0,0	0,0	0,0	0,0	0,0	0,0	0,0	2,7	2,3	4,3	4,9	3,7	5,6	4,7
C16	10,3	0,0	0,0	0,0	0,0	0,0	0,0	2,9	0,0	2,2	0,0	5,2	19,2	11,7	19,3	26,9	37,2	44,4	37,5
C17	1,3	0,0	0,0	0,0	0,0	0,0	0,0	4,7	0,0	0,0	0,0	2,7	0,0	0,0	7,3	3,7	0,0	0,0	4,7
C18	30,4	0,0	0,0	0,0	0,0	0,0	3,4	2,9	2,3	4,3	9,2	18,2	54,9	65,6	51,5	88,1	89,3	105,6	74,9
C19	4,3	0,0	0,0	0,0	0,0	0,0	0,0	0,0	0,0	2,2	4,6	5,2	8,2	9,4	8,6	4,9	11,2	16,7	9,4
C20	14,8	0,0	0,0	0,0	0,0	0,0	0,0	9,3	2,2	2,3	18,2	27,4	25,8	30,1	24,5	37,2	55,6	51,5	
C21	1,5	0,0	0,0	0,0	0,0	0,0	0,0	0,0	0,0	0,0	0,0	2,7	2,3	4,3	0,0	7,5	16,7	0,0	
C22	7,6	0,0	0,0	0,0	0,0	0,0	0,0	2,3	2,2	6,9	2,6	2,7	2,3	21,5	22,0	37,2	33,3	14,0	
C23	2,7	0,0	0,0	0,0	0,0	0,0	0,0	0,0	0,0	0,0	0,0	2,6	0,0	4,7	6,4	17,1	11,2	0,0	
C24	2,0	0,0	0,0	0,0	0,0	0,0	0,0	0,0	0,0	2,3	0,0	2,7	0,0	2,2	4,9	7,5	5,6	18,7	
C25	13,3	0,0	0,0	0,0	0,0	0,0	0,0	2,9	2,3	2,2	0,0	2,6	11,0	14,1	42,9	46,5	59,6	22,2	32,8
C26	1,2	0,0	0,0	0,0	0,0	0,0	0,0	0,0	0,0	0,0	0,0	0,0	0,0	2,3	6,4	0,0	0,0	5,6	9,4
C30	0,2	0,0	0,0	0,0	0,0	0,0	0,0	0,0	0,0	0,0	0,0	0,0	0,0	0,0	0,0	2,5	0,0	0,0	0,0
C31	0,3	0,0	0,0	0,0	0,0	0,0	0,0	0,0	0,0	0,0	0,0	0,0	0,0	0,0	0,0	2,5	0,0	0,0	4,7
C32	1,5	0,0	0,0	0,0	0,0	0,0	0,0	0,0	0,0	0,0	0,0	2,6	2,7	2,3	6,4	7,3	0,0	0,0	0,0
C33	0,2	0,0	0,0	0,0	0,0	0,0	0,0	0,0	0,0	0,0	0,0	0,0	0,0	0,0	0,0	0,0	0,0	0,0	4,7
C34	52,4	0,0	0,0	0,0	0,0	0,0	0,0	0,0	0,0	2,2	13,8	13,0	54,9	91,4	169,6	203,1	197,3	61,1	88,9
C37	0,7	0,0	0,0	0,0	0,0	0,0	0,0	0,0	0,0	2,3	0,0	0,0	0,0	0,0	2,2	2,5	3,7	0,0	0,0
C38	0,3	0,0	0,0	0,0	0,0	0,0	0,0	0,0	0,0	0,0	0,0	0,0	2,7	0,0	0,0	2,5	0,0	0,0	0,0
C39	0,0	0,0	0,0	0,0	0,0	0,0	0,0	0,0	0,0	0,0	0,0	0,0	0,0	0,0	0,0	0,0	0,0	0,0	0,0
C40	0,2	0,0	0,0	0,0	0,0	0,0	0,0	0,0	0,0	2,2	0,0	0,0	0,0	0,0	0,0	0,0	0,0	0,0	0,0
C41	0,7	0,0	0,0	3,4	0,0	0,0	0,0	0,0	0,0	0,0	2,3	0,0	0,0	0,0	2,2	0,0	0,0	0,0	4,7
C43	12,9	0,0	0,0	0,0	0,0	0,0	10,1	0,0	4,7	15,1	18,4	7,8	11,0	14,1	27,9	24,5	33,5	38,9	28,1
C44	63,6	0,0	0,0	0,0	0,0	0,0	6,8	5,7	7,0	8,7	9,2	13,0	46,6	63,3	118,1	186,0	201,0	361,1	323,0
C45	1,7	0,0	0,0	0,0	0,0	0,0	0,0	0,0	0,0	0,0	0,0	0,0	0,0	4,7	4,3	4,9	3,7	5,6	9,4
C46	0,0	0,0	0,0	0,0	0,0	0,0	0,0	0,0	0,0	0,0	0,0	0,0	0,0	0,0	0,0	0,0	0,0	0,0	0,0
C47	0,0	0,0	0,0	0,0	0,0	0,0	0,0	0,0	0,0	0,0	0,0	0,0	0,0	0,0	0,0	0,0	0,0	0,0	0,0
C48	0,7	0,0	0,0	0,0	0,0	0,0	0,0	0,0	0,0	0,0	0,0	0,0	0,0	2,3	2,2	4,9	0,0	0,0	0,0
C49	3,0	0,0	0,0	0,0	0,0	0,0	2,9	2,3	4,3	2,3	0,0	2,7	2,3	6,4	9,8	7,5	5,6	4,7	
C50	121,5	0,0	0,0	0,0	0,0	0,0	10,1	22,8	44,4	114,7	133,3	145,9	219,4	232,1	261,9	239,8	279,2	161,1	149,8
C51	3,8	0,0	0,0	0,0	0,0	0,0	0,0	0,0	0,0	0,0	0,0	2,6	0,0	2,3	10,7	12,2	11,2	22,2	18,7

Tabela 9 (cd.). Zarejestrowane zachorowania na nowotwory złośliwe u kobiet według umiejscowienia i 5-letnich grup wieku w województwie świętokrzyskim w 2023 roku. Współczynniki surowe

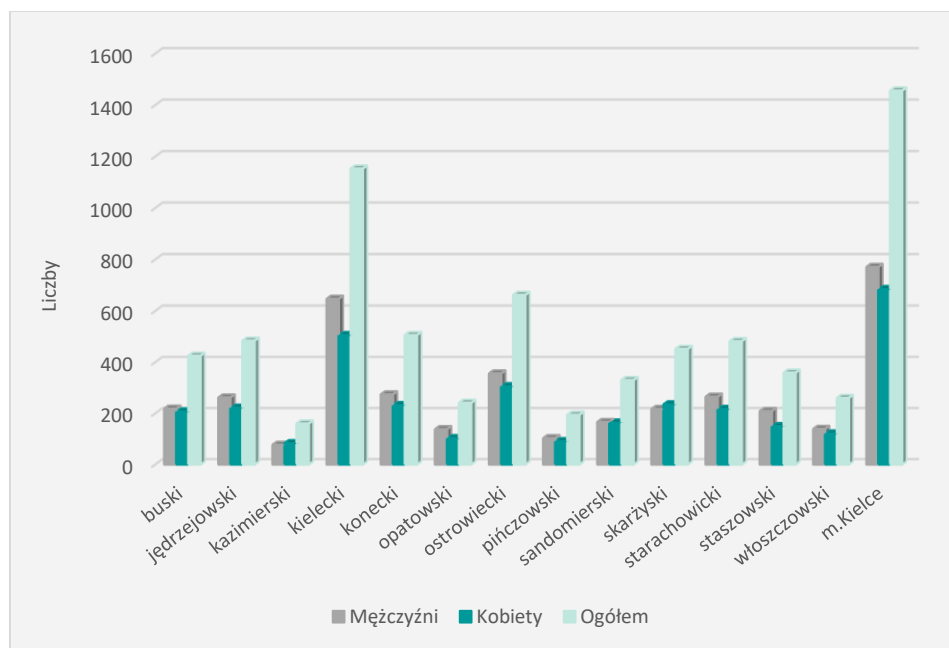
Table 9 (cont.). Registered new cancer cases by site and five-year age groups, Świętokrzyskie Voivodeship, 2023, females. Crude rates

ICD	Ogółem	00-04	05-09	10-14	15-19	20-24	25-29	30-34	35-39	40-44	45-49	50-54	55-59	60-64	65-69	70-74	75-79	80-84	85+
C52	0,0	0,0	0,0	0,0	0,0	0,0	0,0	0,0	0,0	0,0	0,0	0,0	0,0	0,0	0,0	0,0	0,0	0,0	0,0
C53	12,6	0,0	0,0	0,0	0,0	7,3	3,4	8,6	11,7	13,0	18,4	5,2	21,9	18,8	36,5	17,1	18,6	16,7	4,7
C54	36,8	0,0	0,0	0,0	0,0	0,0	0,0	2,9	0,0	4,3	11,5	26,1	74,1	103,2	88,0	107,7	93,1	77,8	42,1
C55	0,2	0,0	0,0	0,0	0,0	0,0	0,0	0,0	0,0	0,0	0,0	0,0	0,0	0,0	0,0	0,0	0,0	0,0	4,7
C56	16,8	0,0	0,0	0,0	0,0	10,9	0,0	2,9	2,3	4,3	13,8	7,8	24,7	56,3	27,9	41,6	55,8	22,2	14,0
C57	1,0	0,0	0,0	0,0	0,0	0,0	0,0	0,0	0,0	2,2	0,0	0,0	0,0	0,0	2,2	4,9	0,0	0,0	9,4
C58	0,0	0,0	0,0	0,0	0,0	0,0	0,0	0,0	0,0	0,0	0,0	0,0	0,0	0,0	0,0	0,0	0,0	0,0	0,0
C64	16,6	0,0	0,0	0,0	0,0	0,0	0,0	2,9	0,0	8,7	6,9	13,0	11,0	37,5	47,2	44,1	63,3	33,3	18,7
C65	1,3	0,0	0,0	0,0	0,0	0,0	0,0	0,0	0,0	0,0	0,0	0,0	2,7	4,7	0,0	9,8	3,7	0,0	0,0
C66	0,7	0,0	0,0	0,0	0,0	0,0	0,0	0,0	0,0	0,0	0,0	0,0	0,0	0,0	0,0	7,3	0,0	0,0	4,7
C67	13,9	0,0	0,0	0,0	0,0	0,0	0,0	0,0	2,3	2,2	2,3	10,4	16,5	21,1	34,4	48,9	33,5	50,0	37,5
C68	0,2	0,0	0,0	0,0	0,0	0,0	0,0	0,0	0,0	0,0	0,0	0,0	0,0	0,0	2,2	0,0	0,0	0,0	0,0
C69	1,0	0,0	0,0	0,0	0,0	0,0	0,0	0,0	0,0	0,0	0,0	0,0	2,7	2,3	4,3	0,0	0,0	5,6	4,7
C70	0,7	0,0	0,0	0,0	0,0	0,0	0,0	0,0	0,0	0,0	0,0	0,0	0,0	0,0	2,2	0,0	3,7	11,1	0,0
C71	8,5	0,0	7,4	0,0	0,0	3,6	3,4	2,9	2,3	2,2	4,6	7,8	16,5	14,1	10,7	19,6	22,3	33,3	9,4
C72	0,2	0,0	0,0	0,0	0,0	0,0	0,0	0,0	0,0	0,0	0,0	0,0	0,0	2,3	0,0	0,0	0,0	0,0	0,0
C73	26,1	0,0	0,0	0,0	7,2	21,8	10,1	39,9	35,0	56,3	43,7	26,1	35,7	32,8	38,6	31,8	3,7	16,7	0,0
C74	0,5	4,5	0,0	0,0	0,0	0,0	0,0	0,0	0,0	0,0	0,0	0,0	0,0	0,0	2,2	2,5	0,0	0,0	0,0
C75	0,2	0,0	0,0	0,0	0,0	0,0	3,4	0,0	0,0	0,0	0,0	0,0	0,0	0,0	0,0	0,0	0,0	0,0	0,0
C76	0,7	0,0	0,0	0,0	0,0	0,0	0,0	0,0	0,0	0,0	0,0	0,0	0,0	0,0	2,2	0,0	3,7	5,6	4,7
C77	0,3	0,0	0,0	0,0	0,0	0,0	0,0	0,0	0,0	0,0	0,0	0,0	2,7	0,0	2,2	0,0	0,0	0,0	0,0
C78	3,3	0,0	0,0	0,0	0,0	0,0	0,0	0,0	0,0	0,0	0,0	2,6	2,7	2,3	15,0	4,9	7,5	0,0	28,1
C79	4,0	0,0	0,0	0,0	0,0	0,0	0,0	0,0	0,0	0,0	0,0	0,0	11,0	0,0	10,7	12,2	3,7	27,8	18,7
C80	2,7	0,0	0,0	0,0	0,0	7,3	0,0	0,0	2,3	0,0	0,0	0,0	0,0	2,3	0,0	7,3	11,2	22,2	9,4
C81	1,5	0,0	0,0	0,0	3,6	0,0	6,8	0,0	2,3	2,2	0,0	0,0	2,7	0,0	0,0	2,5	7,5	0,0	0,0
C82	1,2	0,0	0,0	0,0	0,0	0,0	0,0	0,0	0,0	0,0	4,6	2,6	0,0	4,7	0,0	2,5	3,7	0,0	0,0
C83	4,3	0,0	0,0	0,0	0,0	0,0	3,4	0,0	0,0	6,5	0,0	2,6	5,5	0,0	17,2	12,2	7,5	16,7	4,7
C84	0,2	0,0	0,0	0,0	0,0	0,0	0,0	0,0	0,0	0,0	0,0	0,0	0,0	0,0	0,0	0,0	3,7	0,0	0,0
C85	1,7	0,0	0,0	0,0	0,0	0,0	0,0	0,0	0,0	0,0	2,3	0,0	2,7	0,0	2,2	7,3	3,7	11,1	4,7
C86	0,2	0,0	0,0	0,0	0,0	0,0	0,0	0,0	0,0	0,0	0,0	2,6	0,0	0,0	0,0	0,0	0,0	0,0	0,0
C88	1,0	0,0	0,0	0,0	0,0	0,0	0,0	0,0	0,0	0,0	2,3	0,0	0,0	0,0	4,3	4,9	0,0	0,0	4,7
C90	2,7	0,0	0,0	0,0	0,0	0,0	0,0	0,0	0,0	0,0	0,0	2,6	5,5	7,0	6,4	4,9	3,7	11,1	9,4
C91	2,0	9,0	3,7	3,4	0,0	0,0	0,0	0,0	0,0	2,2	2,3	0,0	0,0	4,7	2,2	2,5	7,5	0,0	0,0
C92	2,8	4,5	0,0	0,0	0,0	0,0	6,8	0,0	0,0	4,3	0,0	2,6	2,7	7,0	4,3	2,5	11,2	5,6	0,0
C93	0,3	0,0	0,0	0,0	0,0	0,0	0,0	0,0	0,0	0,0	0,0	0,0	0,0	0,0	2,2	0,0	0,0	0,0	4,7
C94	0,0	0,0	0,0	0,0	0,0	0,0	0,0	0,0	0,0	0,0	0,0	0,0	0,0	0,0	0,0	0,0	0,0	0,0	0,0
C95	0,2	0,0	0,0	0,0	0,0	0,0	0,0	0,0	0,0	2,2	0,0	0,0	0,0	0,0	0,0	0,0	0,0	0,0	0,0
C96	0,0	0,0	0,0	0,0	0,0	0,0	0,0	0,0	0,0	0,0	0,0	0,0	0,0	0,0	0,0	0,0	0,0	0,0	0,0
C97	0,0	0,0	0,0	0,0	0,0	0,0	0,0	0,0	0,0	0,0	0,0	0,0	0,0	0,0	0,0	0,0	0,0	0,0	0,0
D00	0,0	0,0	0,0	0,0	0,0	0,0	0,0	0,0	0,0	0,0	0,0	0,0	0,0	0,0	0,0	0,0	0,0	0,0	0,0
D01	1,8	0,0	0,0	0,0	0,0	0,0	0,0	0,0	0,0	0,0	2,3	2,6	0,0	7,0	2,2	2,5	11,2	0,0	4,7
D02	0,0	0,0	0,0	0,0	0,0	0,0	0,0	0,0	0,0	0,0	0,0	0,0	0,0	0,0	0,0	0,0	0,0	0,0	0,0
D03	2,2	0,0	0,0	0,0	0,0	0,0	0,0	2,9	0,0	4,3	0,0	5,2	5,5	0,0	0,0	4,9	11,2	0,0	4,7
D04	6,0	0,0	0,0	0,0	0,0	0,0	0,0	0,0	0,0	0,0	2,3	0,0	0,0	2,3	8,6	9,8	26,1	55,6	42,1
D05	9,0	0,0	0,0	0,0	0,0	0,0	0,0	2,9	2,3	6,5	9,2	20,8	13,7	23,4	25,8	17,1	11,2	0,0	0,0
D06	4,2	0,0	0,0	0,0	0,0	0,0	13,5	14,3	4,7	6,5	11,5	2,6	2,7	0,0	4,3	2,5	0,0	0,0	4,7
D07	0,8	0,0	0,0	0,0	0,0	0,0	0,0	0,0	0,0	2,2	0,0	2,6	2,7	0,0	0,0	4,9	0,0	0,0	0,0
D09	1,8	0,0	0,0	0,0	0,0	0,0	0,0	0,0	0,0	0,0	0,0	2,6	0,0	2,3	2,2	4,9	18,6	0,0	4,7

Tabela 10. Zarejestrowane zachorowania na nowotwory złośliwe według płci w powiatach województwa świętokrzyskiego w 2023 roku

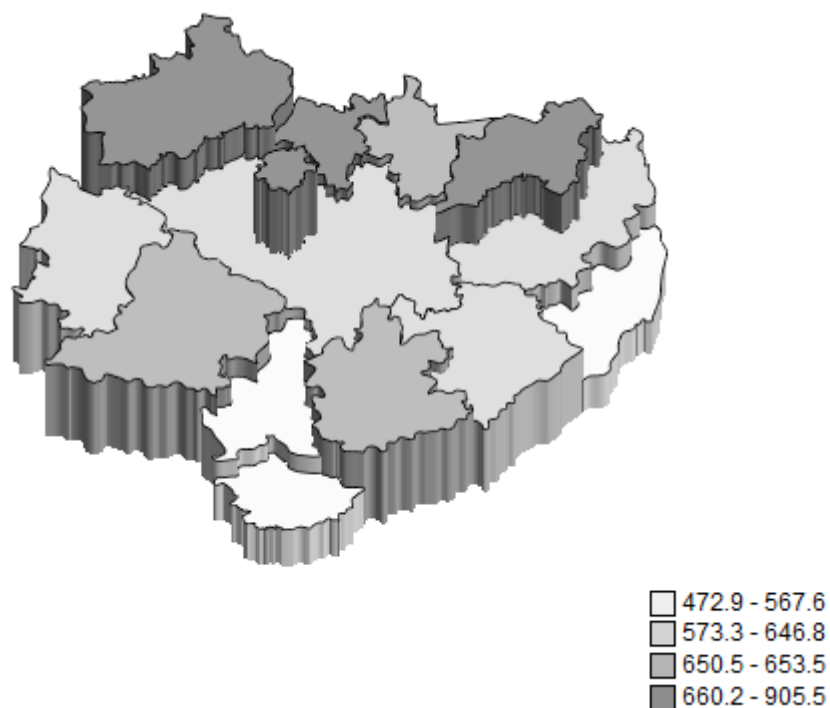
Table 10. Registered new cancer cases in poviats by sex, Świętokrzyskie Voivodeship, 2023

Powiat	Mężczyźni		Kobiety	
	CR	ASW	CR	ASW
buski	653,5	296,7	594,7	251,6
jędrzejowski	652,7	304,7	538,4	243,4
kazimierski	492,1	212,3	512,6	253,7
kielecki	613,7	339,4	476,0	263,3
konecki	752,2	325,1	615,4	254,7
opatowski	573,3	259,8	418,3	199,9
ostrowiecki	741,6	310,2	581,5	232,7
pińczowski	567,6	243,8	485,6	221,3
sandomierski	472,9	226,2	441,7	192,7
skarżyski	660,2	295,4	657,8	278,4
starachowicki	650,5	286,8	500,7	222,8
staszowski	614,0	284,0	432,6	202,1
włoszczowski	646,8	300,5	560,4	244,7
m. Kielce	905,5	400,7	699,0	297,6
województwo świętokrzyskie	673,3	311,4	551,2	249,6

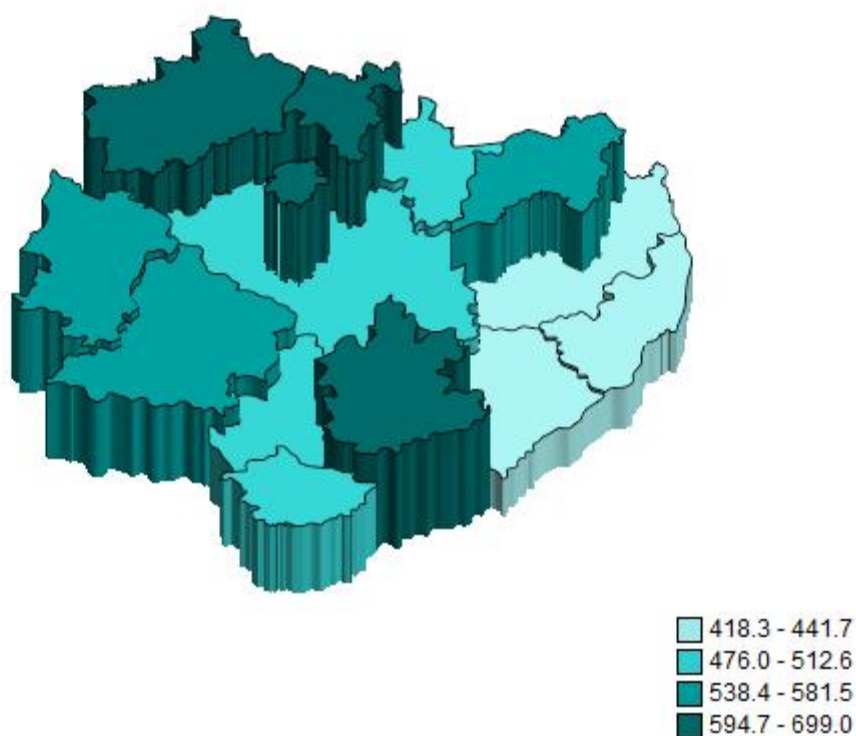


Rycina 10. Zarejestrowane zachorowania na nowotwory złośliwe ogółem, według płci w powiatach województwa świętokrzyskiego w 2023 roku. Liczby bezwzględne

Figure 10. Registered new cancer cases of all cancer combined in poviats by sex, Świętokrzyskie Voivodeship, 2023. Absolute numbers



Rycina 11. Rozkład geograficzny zachorowalności mężczyzn na nowotwory złośliwe ogółem w powiatach województwa świętokrzyskiego w 2023 roku. Współczynniki surowe  
 Figure 11. Geographical distribution of total cancer incidence in poviats, Świętokrzyskie Voivodeship, 2023, males. Crude rates



Rycina 12. Rozkład geograficzny zachorowalności kobiet na nowotwory złośliwe ogółem w powiatach województwa świętokrzyskiego w 2023 roku. Współczynniki surowe  
 Figure 12. Geographical distribution of total cancer incidence in poviats, Świętokrzyskie Voivodeship, 2023, females. Crude rates

Tabela 11. Zarejestrowane zachorowania na nowotwory złośliwe u mężczyzn według umiejscowienia i powiatów województwa świętokrzyskiego w 2023 roku. Liczby bezwzględne

Table 11. Registered new cancer cases by site and poviats, Świętokrzyskie Voivodeship, 2023, males. Absolute numbers

ICD10	województwo świętokrzyskie	buski	jędrzejowski	kazimierski	kielecki	konecki	opatowski	ostrowiecki	pińczowski	sandomierski	skarżyski	starachowicki	staszowski	włoszczowski	m. Kielce
<b>C00-D09</b>	<b>3842</b>	<b>218</b>	<b>262</b>	<b>77</b>	<b>647</b>	<b>274</b>	<b>138</b>	<b>356</b>	<b>103</b>	<b>166</b>	<b>217</b>	<b>265</b>	<b>209</b>	<b>139</b>	<b>771</b>
C00	13	2	0	0	3	1	1	3	0	0	2	1	0	0	0
C01	7	0	0	0	3	1	0	0	0	1	0	0	0	0	2
C02	13	1	0	1	2	0	0	3	1	1	0	2	0	0	2
C03	4	0	0	0	2	0	0	0	0	1	0	0	1	0	0
C04	5	2	1	0	1	0	0	0	0	1	0	0	0	0	0
C05	6	0	0	0	1	2	0	0	0	0	1	0	0	0	2
C06	8	0	1	0	1	1	1	1	1	1	0	0	1	0	0
C07	6	0	0	0	2	0	0	1	0	1	0	1	0	1	0
C08	2	0	0	0	0	0	0	0	0	1	0	0	0	0	1
C09	11	2	1	0	3	0	0	2	0	0	0	1	1	0	1
C10	17	1	0	0	8	0	0	1	1	1	2	0	1	1	1
C11	2	1	0	0	0	0	0	0	0	0	1	0	0	0	0
C12	1	0	0	0	1	0	0	0	0	0	0	0	0	0	0
C13	7	1	0	0	0	1	2	1	0	0	0	1	0	0	1
C14	1	1	0	0	0	0	0	0	0	0	0	0	0	0	0
C15	53	5	2	1	12	4	2	4	1	4	2	4	1	3	8
C16	104	5	7	3	22	13	3	6	3	1	5	4	11	3	18
C17	5	0	1	0	2	0	0	0	0	0	0	0	1	0	1
C18	232	11	10	6	46	18	5	20	5	11	13	14	20	7	46
C19	42	1	3	0	4	5	4	8	1	1	1	2	4	2	6
C20	154	9	9	1	33	17	6	15	2	11	5	7	15	2	22
C21	5	1	0	0	0	0	0	0	0	1	0	0	0	0	3
C22	30	2	2	0	5	2	1	2	0	1	5	1	0	2	7
C23	8	1	0	1	0	0	0	0	0	0	1	1	1	0	3
C24	14	0	0	0	2	2	0	2	1	1	1	0	1	1	3
C25	79	3	7	3	7	8	2	4	4	3	3	3	5	8	19
C26	2	2	0	0	0	0	0	0	0	0	0	0	0	0	0
C30	5	1	1	0	1	0	0	0	0	1	1	0	0	0	0
C31	0	0	0	0	0	0	0	0	0	0	0	0	0	0	0
C32	60	5	6	7	6	3	2	4	2	5	7	6	3	0	4
C33	2	0	0	0	1	0	0	0	0	0	0	0	0	1	0
C34	530	30	36	12	84	41	23	45	18	31	33	42	27	22	86
C37	1	0	0	0	0	0	0	0	0	0	0	0	0	0	1
C38	2	0	0	0	0	0	0	0	0	0	0	1	1	0	0
C39	0	0	0	0	0	0	0	0	0	0	0	0	0	0	0
C40	5	0	0	0	0	0	0	1	0	1	1	1	0	0	1
C41	4	0	0	0	0	0	0	0	0	0	0	0	1	1	2
C43	75	7	5	0	8	8	2	8	3	4	7	6	1	1	15
C44	359	15	28	5	62	29	22	26	6	6	20	18	6	11	105
C45	12	1	0	0	1	1	0	2	0	1	1	0	1	0	4
C46	1	0	0	0	0	1	0	0	0	0	0	0	0	0	0
C47	0	0	0	0	0	0	0	0	0	0	0	0	0	0	0
C48	1	0	0	1	0	0	0	0	0	0	0	0	0	0	0
C49	20	1	1	0	5	0	0	1	0	2	2	2	2	2	2

Tabela 11 (cd.). Zarejestrowane zachorowania na nowotwory złośliwe u mężczyzn według umiejscowienia i powiatów województwa świętokrzyskiego w 2023 roku. Liczby bezwzględne

Table 11 (cont.). Registered new cancer cases by site and poviats, Świętokrzyskie Voivodeship, 2023, males. Absolute numbers

ICD	województwo świętokrzyskie	buski	jędrzejowski	kazimierski	kielecki	konecki	opatowski	ostrowiecki	pińczowski	sandomierski	skarżyski	starachowicki	staszowski	włoszczowski	m. Kielce
C50	6	2	0	0	1	0	1	0	0	1	0	0	1	0	0
C60	16	1	2	0	5	0	0	1	0	0	0	0	2	2	3
C61	1064	51	78	14	182	59	30	111	26	21	70	93	50	33	246
C62	35	3	2	0	9	0	1	4	0	2	1	5	2	1	5
C63	0	0	0	0	0	0	0	0	0	0	0	0	0	0	0
C64	145	3	18	2	24	7	5	11	5	10	5	2	12	10	31
C65	15	0	0	0	2	1	0	2	0	3	0	0	1	1	5
C66	5	0	0	0	1	1	0	0	0	0	0	1	1	0	1
C67	269	24	17	10	40	18	8	30	17	14	9	16	18	9	39
C68	1	0	0	0	1	0	0	0	0	0	0	0	0	0	0
C69	6	0	2	0	0	0	0	0	0	1	0	2	0	0	1
C70	3	0	0	0	0	0	1	0	0	0	0	1	1	0	0
C71	44	3	3	0	7	4	3	4	1	2	2	4	3	1	7
C72	1	0	0	0	0	0	0	0	0	0	0	0	0	0	1
C73	34	3	2	0	5	2	3	3	0	0	2	3	1	0	10
C74	0	0	0	0	0	0	0	0	0	0	0	0	0	0	0
C75	3	0	0	0	1	0	0	0	0	1	0	0	0	0	1
C76	0	0	0	0	0	0	0	0	0	0	0	0	0	0	0
C77	5	0	0	1	2	1	0	0	0	0	0	0	0	0	1
C78	19	1	2	1	2	2	0	4	0	0	2	3	0	1	1
C79	29	2	1	0	2	2	3	0	1	1	2	4	2	2	7
C80	26	0	3	2	5	2	1	4	1	1	1	2	1	1	2
C81	10	3	1	1	1	0	0	0	0	2	1	0	0	0	1
C82	1	0	0	0	0	0	0	0	0	0	0	1	0	0	0
C83	40	1	2	3	5	5	1	5	0	3	1	2	2	2	8
C84	4	1	0	0	1	0	0	2	0	0	0	0	0	0	0
C85	9	2	0	0	1	0	0	2	1	1	0	0	1	1	0
C86	2	0	0	0	0	0	0	0	0	1	0	0	1	0	0
C88	2	0	0	0	0	0	0	1	0	0	0	0	0	0	1
C90	14	2	0	0	1	1	2	1	1	2	1	0	1	1	1
C91	18	0	1	0	1	3	0	3	0	3	2	0	0	1	4
C92	13	2	1	0	1	0	0	2	0	1	1	1	1	1	2
C93	0	0	0	0	0	0	0	0	0	0	0	0	0	0	0
C94	0	0	0	0	0	0	0	0	0	0	0	0	0	0	0
C95	1	0	0	0	1	0	0	0	0	0	0	0	0	0	0
C96	3	0	0	0	1	0	0	1	0	1	0	0	0	0	0
C97	0	0	0	0	0	0	0	0	0	0	0	0	0	0	0
D00	2	0	0	0	0	0	0	0	0	0	0	0	0	0	2
D01	15	0	1	1	2	0	2	3	0	1	0	1	0	1	3
D02	3	0	0	0	0	0	1	0	0	0	0	0	1	0	1
D03	14	0	1	0	4	2	0	1	1	0	0	3	0	0	2
D04	26	1	1	0	6	0	0	1	0	0	1	0	2	1	13
D05	0	0	0	0	0	0	0	0	0	0	0	0	0	0	0
D07	1	0	0	0	0	1	0	0	0	0	0	0	0	0	0
D09	30	2	3	1	5	5	0	0	0	1	2	3	0	2	6

Tabela 12. Zarejestrowane zachorowania na nowotwory złośliwe u kobiet według umiejscowienia i powiatów województwa świętokrzyskiego w 2023 roku. Liczby bezwzględne

Table 12. Registered new cancer cases by site and poviats, Świętokrzyskie Voivodeship, 2023, females. Absolute numbers

ICD10	województwo świętokrzyskie	buski	jędrzejowski	kazimierski	kielecki	konecki	opatowski	ostrowiecki	pińczowski	sandomierski	skarżyski	starachowicki	staszowski	włoszczowski	m. Kielce
<b>C00-D09</b>	<b>3322</b>	<b>207</b>	<b>222</b>	<b>83</b>	<b>506</b>	<b>232</b>	<b>103</b>	<b>306</b>	<b>91</b>	<b>164</b>	<b>235</b>	<b>217</b>	<b>150</b>	<b>121</b>	<b>685</b>
C00	4	0	0	0	0	1	1	0	1	0	0	0	0	0	1
C01	0	0	0	0	0	0	0	0	0	0	0	0	0	0	0
C02	4	0	0	0	1	0	0	1	1	0	0	0	0	0	1
C03	3	0	0	0	2	0	0	0	0	0	0	0	0	1	0
C04	4	2	0	0	1	0	0	1	0	0	0	0	0	0	0
C05	3	0	0	0	1	1	0	1	0	0	0	0	0	0	0
C06	1	1	0	0	0	0	0	0	0	0	0	0	0	0	0
C07	4	0	0	0	1	0	0	1	0	0	0	0	0	0	2
C08	1	0	0	0	0	1	0	0	0	0	0	0	0	0	0
C09	5	0	1	0	0	1	0	0	0	0	0	2	0	0	1
C10	1	0	0	0	1	0	0	0	0	0	0	0	0	0	0
C11	2	0	0	0	0	0	0	1	0	0	0	0	0	0	1
C12	0	0	0	0	0	0	0	0	0	0	0	0	0	0	0
C13	0	0	0	0	0	0	0	0	0	0	0	0	0	0	0
C14	0	0	0	0	0	0	0	0	0	0	0	0	0	0	0
C15	9	0	1	0	1	0	0	1	1	2	2	0	0	0	1
C16	62	3	2	1	10	7	0	6	1	3	6	4	4	3	12
C17	8	1	0	0	2	0	0	0	0	0	0	1	0	1	3
C18	183	11	14	2	20	13	8	16	3	12	13	17	10	7	37
C19	26	2	1	0	4	2	1	3	0	0	4	2	2	2	3
C20	89	7	4	3	16	8	2	10	1	8	3	6	5	3	13
C21	9	1	1	0	1	0	0	0	0	0	1	1	1	0	3
C22	46	6	4	1	7	6	1	5	0	2	0	3	0	0	11
C23	16	0	2	0	3	0	1	2	0	1	2	0	0	2	3
C24	12	0	2	0	1	0	0	1	1	0	1	1	0	0	5
C25	80	7	1	3	5	3	5	8	1	8	3	3	6	7	20
C26	7	2	1	1	0	1	1	0	0	1	0	0	0	0	0
C30	1	0	0	0	0	0	0	0	0	0	1	0	0	0	0
C31	2	0	0	0	0	2	0	0	0	0	0	0	0	0	0
C32	9	0	0	0	0	0	0	1	0	0	1	4	0	0	3
C33	1	0	0	0	0	0	0	0	1	0	0	0	0	0	0
C34	316	24	23	13	42	15	9	33	7	14	21	28	13	10	64
C37	4	0	0	0	1	0	0	1	0	1	0	0	0	0	1
C38	2	0	0	0	1	0	0	0	0	0	0	0	1	0	0
C39	0	0	0	0	0	0	0	0	0	0	0	0	0	0	0
C40	1	0	0	0	0	0	1	0	0	0	0	0	0	0	0
C41	4	1	0	0	0	0	0	1	0	0	1	0	1	0	0
C43	78	2	5	2	11	5	1	4	4	6	9	1	3	4	21
C44	383	18	26	7	71	38	10	23	10	6	30	20	16	11	97
C45	10	3	0	0	1	0	0	1	0	1	0	1	2	1	0
C46	0	0	0	0	0	0	0	0	0	0	0	0	0	0	0
C47	0	0	0	0	0	0	0	0	0	0	0	0	0	0	0
C48	4	0	0	0	0	1	0	0	0	0	0	1	0	0	2
C49	18	2	0	1	2	1	1	0	0	3	2	1	1	0	4
C50	732	53	48	12	119	49	22	62	26	30	58	48	41	28	136
C51	23	0	3	0	4	1	1	2	0	3	2	3	1	0	3

Tabela 12 (cd.). Zarejestrowane zachorowania na nowotwory złośliwe u kobiet według umiejscowienia i powiatów województwa świętokrzyskiego w 2023 roku. Liczby bezwzględne

Table 12 (cont.). Registered new cancer cases by site and poviats, Świętokrzyskie Voivodeship, 2023, females. Absolute numbers

ICD10	województwo świętokrzyskie	buski	jędrzejowski	kazimierski	kielecki	konecki	opatowski	ostrowiecki	pińczowski	sandomierski	skarżyski	starachowicki	staszowski	włoszczowski	m. Kielce
C52	0	0	0	0	0	0	0	0	0	0	0	0	0	0	0
C53	76	3	4	0	12	7	4	8	3	3	8	8	3	3	10
C54	222	14	14	6	30	16	12	25	6	11	17	14	8	7	42
C55	1	0	0	0	0	0	0	0	0	0	1	0	0	0	0
C56	101	4	4	7	13	8	4	11	5	7	5	9	4	2	18
C57	6	1	1	0	1	0	0	1	0	1	1	0	0	0	0
C58	0	0	0	0	0	0	0	0	0	0	0	0	0	0	0
C64	100	5	11	3	14	5	3	9	3	6	7	5	3	9	17
C65	8	0	1	0	2	1	0	2	1	0	0	0	1	0	0
C66	4	0	0	0	0	1	0	1	0	0	1	0	0	0	1
C67	84	6	4	2	12	1	1	9	1	8	5	10	4	1	20
C68	1	0	0	0	0	0	0	1	0	0	0	0	0	0	0
C69	6	0	0	0	0	0	0	1	0	2	2	0	0	0	1
C70	4	0	0	1	0	0	0	2	0	0	0	0	1	0	0
C71	51	2	5	1	9	3	1	5	1	4	2	3	1	2	12
C72	1	0	1	0	0	0	0	0	0	0	0	0	0	0	0
C73	157	10	14	3	33	3	3	19	2	5	7	9	4	9	36
C74	3	0	0	0	0	0	0	1	0	0	0	0	1	0	1
C75	1	0	0	0	1	0	0	0	0	0	0	0	0	0	0
C76	4	0	0	1	0	0	0	0	1	0	0	0	1	0	1
C77	2	0	0	0	1	0	0	0	0	0	0	0	0	0	1
C78	20	2	4	1	2	4	0	3	1	0	0	1	0	0	2
C79	24	0	1	2	3	4	0	2	0	1	3	0	2	1	5
C80	16	0	0	2	2	0	0	0	0	1	2	0	2	1	6
C81	9	2	1	0	0	1	0	1	1	0	1	0	1	1	0
C82	7	1	0	0	2	0	0	1	0	1	1	0	0	0	1
C83	26	1	3	2	6	3	1	2	1	3	1	1	0	0	2
C84	1	0	0	0	0	0	0	0	0	0	0	0	0	0	1
C85	10	0	1	1	0	0	0	0	0	1	1	1	2	0	3
C86	1	0	0	0	0	1	0	0	0	0	0	0	0	0	0
C88	6	0	0	1	0	0	1	0	0	0	0	1	0	0	3
C90	16	0	0	0	5	3	0	3	0	2	0	0	1	0	2
C91	12	1	0	1	2	0	1	3	1	0	0	0	1	0	2
C92	17	0	2	0	4	3	0	1	0	1	1	2	0	0	3
C93	2	0	0	0	0	0	0	1	0	0	0	0	0	1	0
C94	0	0	0	0	0	0	0	0	0	0	0	0	0	0	0
C95	1	0	0	0	0	0	0	0	0	1	0	0	0	0	0
C96	0	0	0	0	0	0	0	0	0	0	0	0	0	0	0
C97	0	0	0	0	0	0	0	0	0	0	0	0	0	0	0
D00	0	0	0	0	0	0	0	0	0	0	0	0	0	0	0
D01	11	0	2	0	2	0	0	1	1	0	0	1	0	0	4
D02	0	0	0	0	0	0	0	0	0	0	0	0	0	0	0
D03	13	1	1	0	1	0	1	0	0	1	1	0	0	1	6
D04	36	2	2	0	6	7	0	3	2	0	2	3	0	1	8
D05	54	3	2	2	5	2	4	2	1	4	3	0	1	2	23
D06	25	1	3	1	8	1	2	1	1	0	1	1	2	0	3
D07	5	0	2	0	0	1	0	1	1	0	0	0	0	0	0
D09	11	2	0	0	1	1	0	1	0	0	2	1	0	0	3

Tabela 13. Zachorowalność na nowotwory złośliwe według układów narządowych u mężczyzn w województwie świętokrzyskim w 2023 roku

Table 13. Cancer incidence by organ systems, Świętokrzyskie Voivodeship, 2023, males

Umiejscowienie	ICD 10	n	CR	ASW	% wszystkich nowotworów	% w grupie narządowej
<b>Nowotwory złośliwe ogółem</b>	C00-D09	3842	673,3	311,4	100,0	-
Warga, jama ustna i gardło	C00-C14	103	18,1	9,8	2,7	-
Narządy trawienne	C15-C26	728	127,6	60,1	18,9	100,0
w tym: jelito grube	C18-C21	433	75,9	35,3	11,3	59,5
Układ oddechowy i klatka piersiowa	C30-C39	600	105,1	46,2	15,6	100,0
w tym: płuco	C34	530	92,9	40,7	13,8	88,3
Kości i chrząstki stawowe	C40-C41	9	1,6	1,5	0,2	-
Czerniak i nowotwory złośliwe skóry	C43-C44	434	76,1	32,5	11,3	100,0
w tym: czerniak	C43	75	13,1	6,3	2,0	17,3
Międzybłonek i tkanki miękkie	C45-C49	34	6,0	4,0	0,9	-
Piers	C50	6	1,1	0,6	0,2	-
Męskie narządy płciowe	C60-C63	1115	195,4	87,3	29,0	100,0
w tym: gruczoł krokowy	C61	1064	186,5	80,2	27,7	95,4
Układ moczowy	C64-C68	435	76,2	33,3	11,3	100,0
w tym: pęcherz moczowy	C67	269	47,1	19,5	7,0	61,8
Oko, mózg i inne części centralnego systemu nerwowego	C69-C72	54	9,5	5,8	1,4	100,0
w tym: mózg	C71	44	7,7	4,8	1,1	81,5
Tarczycza i gruczoły wydzielania wewnętrznego	C73-C75	37	6,5	4,2	1,0	-
Nowotwory niedokładnie określone, wtórne i o nieokreślonym umiejscowieniu	C76-C80	79	13,8	6,2	2,1	-
Tkanka limfatyczna, krwiotwórcza i tkanki pokrewne	C81-C96	117	20,5	12,8	3,0	100,0
w tym: choroba Hodgkina	C81	10	1,8	1,7	0,3	8,5
chtłoniaki nieziarnicze	C82-C86+C96	59	10,3	5,7	1,5	50,4
białaczki	C91-C95	32	5,6	4,0	0,8	27,4
Rak in situ	D00-D09	91	15,9	7,0	2,4	-

Tabela 14. Zachorowalność na nowotwory złośliwe według układów narządowych u kobiet w województwie świętokrzyskim w 2023 roku

Table 14. Cancer incidence by organ systems, Świętokrzyskie Voivodeship, 2023, females

Umiejscowienie	ICD 10	n	CR	ASR	% wszystkich nowotworów	% w grupie narządowej
<b>Nowotwory złośliwe ogółem</b>	<b>C00-D09</b>	<b>3322</b>	<b>551,2</b>	<b>249,6</b>	<b>100,0</b>	<b>-</b>
Warga, jama ustna i gardło	C00-C14	32	5,3	2,4	1,0	-
Narządy trawienne	C15-C26	547	90,8	35,0	16,5	100,0
w tym: jelito grube	C18-C21	307	50,9	20,9	9,2	56,1
Układ oddechowy i klatka piersiowa	C30-C39	335	55,6	20,6	10,1	100,0
w tym: płuco	C34	316	52,4	19,3	9,5	94,3
Kości i chrząstki stawowe	C40-C41	5	0,8	0,7	0,2	-
Czerniak i nowotwory złośliwe skóry	C43-C44	461	76,5	26,6	13,9	100,0
w tym: czerniak	C43	78	12,9	6,5	2,3	16,9
Międzybłonek i tkanki miękkie	C45-C49	32	5,3	2,2	1,0	-
Piers	C50	732	121,5	62,1	22,0	-
Żeńskie narządy płciowe	C51-C58	429	71,2	33,2	12,9	100,0
w tym: trzon macicy	C54	222	36,8	15,8	6,7	51,7
Układ moczowy	C64-C68	197	32,7	12,9	5,9	100,0
w tym: pęcherz moczowy	C67	84	13,9	5,2	2,5	42,6
Oko, mózg i inne części centralnego systemu nerwowego	C69-C72	62	10,3	5,4	1,9	100,0
w tym: mózg	C71	51	8,5	4,8	1,5	82,3
Tarczycza i gruczoły wydzielania wewnętrznego	C73-C75	161	26,7	20,6	4,8	-
Nowotwory niedokładnie określone, wtórne i o nieokreślonym umiejscowieniu	C76-C80	66	11,0	3,9	2,0	-
Tkanka limfatyczna, krwiotwórcza i tkanki pokrewne	C81-C96	108	17,9	11,0	3,3	100,0
w tym: choroba Hodgkina	C81	9	1,5	1,4	0,3	8,3
chłoniaki nieziarnicze	C82-C85+C96	45	7,5	3,4	1,4	41,7
białaczki	C91-C95	32	5,3	4,8	1,0	29,6
Rak in situ	D00-D09	155	25,7	13,2	4,7	-

## ZGONY NA NOWOTWORY ZŁOŚLIWE W WOJEWÓDZTWIE ŚWIĘTOKRZYSKIM W 2023 ROKU

W województwie świętokrzyskim w 2023 roku na nowotwory złośliwe zmarły ogółem 3 297 osoby w tym 1 845 mężczyzn i 1 452 kobiety. W porównaniu z 2022 rokiem obserwowany jest spadek zgonów na nowotwory złośliwe ogółem, który wyniósł 69 przypadków (tj. 2,0%). Wśród mężczyzn nastąpił spadek liczby zgonów o 40 przypadków (tj. 2,1%), a u kobiet o 29 przypadków (tj. 2,0%).

Surowe oraz standaryzowane współczynniki umieralności na nowotwory złośliwe ogółem u mężczyzn wynosiły odpowiednio 323,3/10<sup>5</sup> i 138,1/10<sup>5</sup>, natomiast u kobiet 240,9/10<sup>5</sup> i 82,7/10<sup>5</sup>.

Największą liczbę zgonów z powodu raka, zarówno u mężczyzn jak i u kobiet, odnotowano w grupie wieku 70-74 lat (odpowiednio n=408, 254)

W populacji mężczyzn największy odsetek zgonów w 2023 roku stanowiły zgony z powodu: raka oskrzeli i płuca (27,1%), jelita grubego (12,2%) oraz gruczołu krokowego (11,9%), w dalszej kolejności raka pęcherza moczowego (5,6%) i raka żołądka (4,3%). U kobiet największy odsetek zgonów stanowiły zgony z powodu: raka oskrzeli i płuca (17,2%), piersi (13,5%), jelita grubego (11,7%), kolejne pozycje zajmowały rak jajnika (5,9%) oraz rak trzustki (4,7%).

U mężczyzn w grupach wieku 0-54, 55-64, 65-74 i 75-84 lat największą liczbę zgonów odnotowano z powodu nowotworu złośliwego oskrzeli i płuca (odpowiednio n=19, 93, 228 i 140), a w grupie wieku 85+ z powodu raka gruczołu krokowego (n=49). U kobiet w grupie wieku 0-54 lat największą liczbę zgonów odnotowano z powodu nowotworu piersi (n=25). Nowotwór złośliwy oskrzeli i płuca był najczęstszą przyczyną zgonów u kobiet w grupach wieku 55-64 i 65-74 lat (odpowiednio n=36 i 128). W grupie wieku 75-84 lat najczęstszą przyczyną zgonu był nowotwór złośliwy jelita grubego (n=61), natomiast w grupie wieku 85+ rak piersi (n=34).

Najwyższe surowe współczynniki umieralności na nowotwory złośliwe ogółem u mężczyzn odnotowano w powiatach: kazimierskim (CR:389,9/10<sup>5</sup>), sandomierskim (CR:384,6/10<sup>5</sup>) i opatowskim (CR:378,0/10<sup>5</sup>), najniższe w powiecie staszowskim (CR:246,8/10<sup>5</sup>). Najwyższą umieralność u kobiet obserwowano w powiatach: skarżyskim (CR:313,5/10<sup>5</sup>), pińczowskim (CR:282,8/10<sup>5</sup>) i sandomierskim (CR:264,0/10<sup>5</sup>), najniższą w powiecie staszowskim (CR:178,8/10<sup>5</sup>).

W mieście Kielce surowy współczynnik umieralności w przypadku mężczyzn kształtował się na średnim poziomie w województwie i wynosił 320,6/10<sup>5</sup>, natomiast u kobiet kształtował się na wysokim poziomie i wynosił CR:279,6/10<sup>5</sup>.

## DEATHS FROM CANCER IN THE ŚWIĘTOKRZYSKIE VOIVODESHIP IN 2023

In the year 2023 Świętokrzyskie Voivodeship there were 3 297 deaths due to cancers (1 845 male and 1 452 female). Compared to 2022, the observed increase in total cancer deaths amounted to 69 cases (i.e. 2.0%). Among men, there was an increase in the number of deaths by 40 cases (i.e. 2.1%), and among women there was an increase by 29 cases (i.e. 2.0%).

The value of crude rate of mortality and age standardized rate of mortality for all cancers types combined for men was 323.3/10<sup>5</sup> and 138.1/10<sup>5</sup>, and 240.9/10<sup>5</sup> and 82.7/10<sup>5</sup> for women.

The highest number of deaths from cancer in both men and women was recorded in the age group 70-74 (n=408, 254).

Most common cause of death due to cancers for men was: lung cancer (27.1%), colorectal (12.2%), prostate (11.9%), bladder (5.6%), stomach (4.3%). In women were: lung cancer (17.2%), breast (13.5%), colorectal (11.7%), ovarian (5.9%) and pancreatic cancer (4.7%).

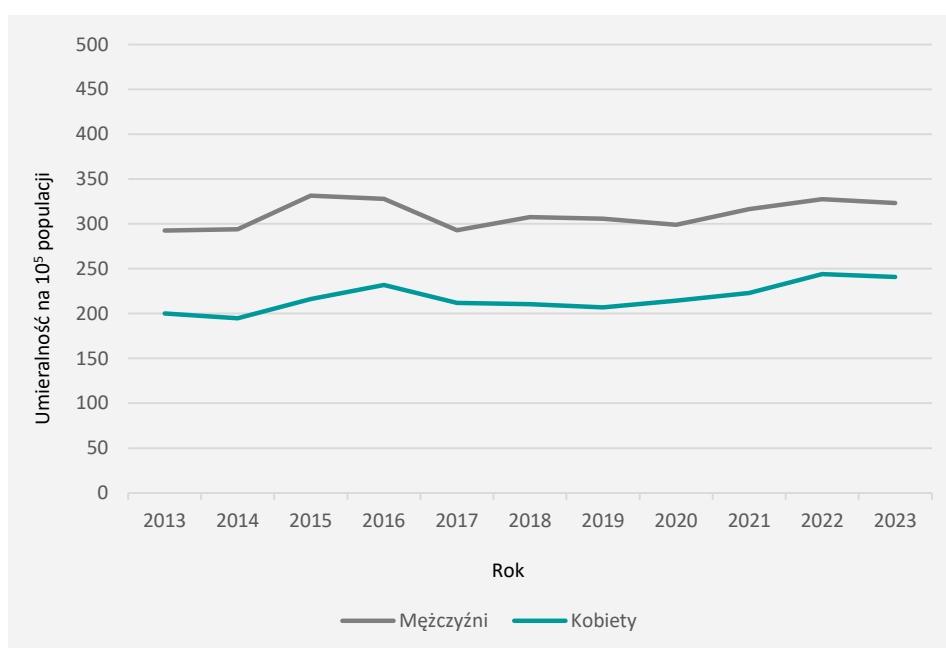
In the age groups 0-54, 55-64, 65-74 and 75-84, the highest number of deaths in men was observed in lung cancer (n=19, 93, 228 and 140), and in the age group 85+ due to prostate cancer (n=49). In women aged 0-54 years, the highest number of deaths was due to breast cancer (n = 25). The lung cancer was the most common cause of death in women aged 55-64 and 65-74 (n=36 and 128). In the groups aged 75-84 the most common cause of death was in colon cancer (n = 61), while in the 85+ age group it was breast cancer (n = 34).

The highest crude rate of mortality for men was in poviats: kazimierski (CR: 389.9/10<sup>5</sup>), sandomierski (CR:384.6/10<sup>5</sup>) and opatowski (CR:378.0/10<sup>5</sup>), the lowest in staszowski (CR:246.8/10<sup>5</sup>). The highest number of all types of cancers combined mortality for women, expressed in crude rate of mortality, was observed in poviats: skarżyski (CR:313.5/10<sup>5</sup>), pińczowski (CR:282.8/10<sup>5</sup>) and sandomierski (CR:264.0/10<sup>5</sup>), the lowest was in staszowski powiat (CR:178.8/10<sup>5</sup>).

In the city of Kielce, crude rate of mortality for men was on the average level in the voivodship and amounted to 320.6/10<sup>5</sup>, while for women this rate was high and amounted to 279.6/10<sup>5</sup>.

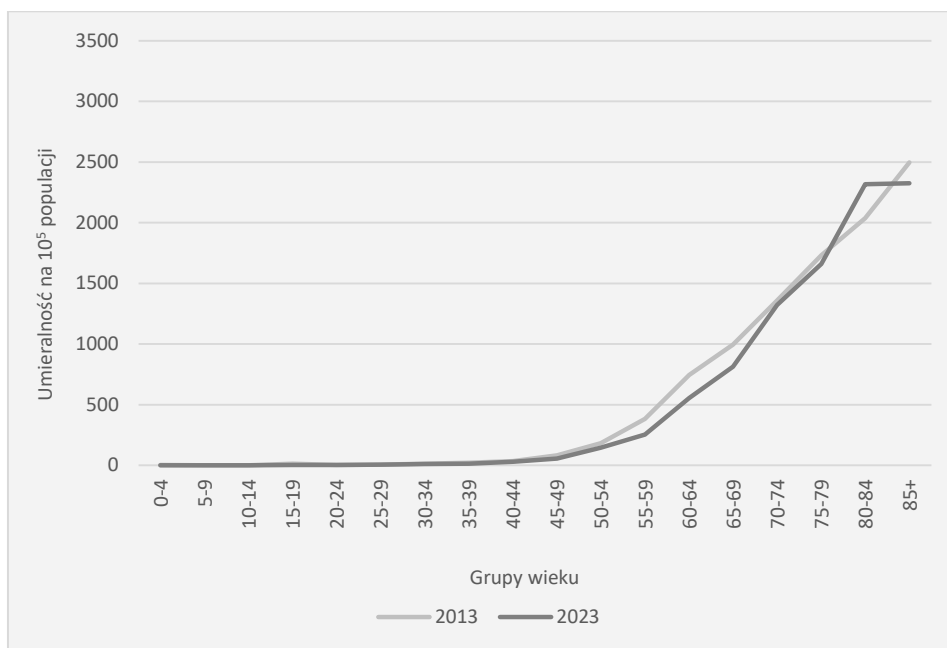
Tabela 15. Zarejestrowane zgony na nowotwory złośliwe ogółem według płci w województwie świętokrzyskim w latach 2013-2023  
 Table 15. Registered cancer deaths of all cancer combinet by sex, Świętokrzyskie Voivodeship, 2013-2023

Rok	Mężczyźni			Kobiety		
	n	CR	ASW	n	CR	ASW
2013	1 815	292,6	163,0	1 301	200,2	86,2
2014	1 815	293,8	159,8	1 260	194,6	85,1
2015	2 038	331,5	176,6	1 395	216,2	86,1
2016	2 006	327,8	169,4	1 490	231,9	91,9
2017	1 784	292,7	148,6	1 357	212,0	83,0
2018	1 866	307,5	152,8	1 342	210,5	83,3
2019	1 844	305,7	147,9	1 312	206,9	81,8
2020	1 792	298,9	141,6	1 352	214,5	84,3
2021	1 839	316,6	145,1	1 365	222,9	79,8
2022	1 885	327,6	146,8	1 481	244,1	82,2
2023	1 845	323,3	138,1	1 452	240,9	82,7

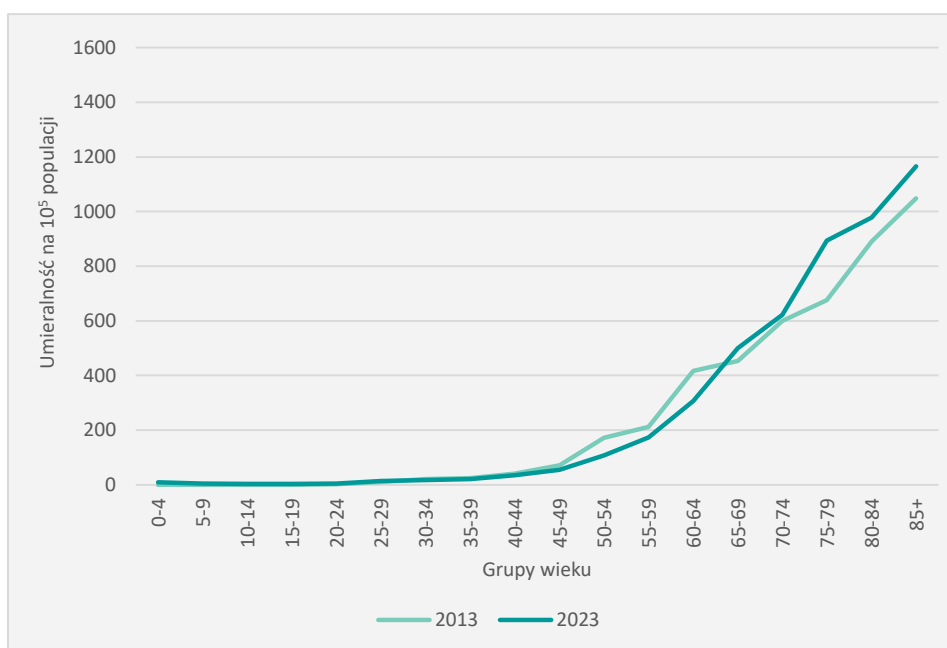


Rycina 13. Umieralność na nowotwory złośliwe w województwie świętokrzyskim w latach 2012-2023 według płci. Współczynniki surowe

Figure 13. Cancer mortality by sex, Świętokrzyskie Voivode, 2012-2023. Age standardized world



Rycina 14. Umieralność na nowotwory złośliwe ogółem w 5-letnich grupach wieku u mężczyzn w województwie świętokrzyskim w 2013 i 2023 roku. Współczynniki surowe  
 Figure 14. Total cancer mortality in five-year age groups, Świętokrzyskie Voivodeship, 2013 and 2023, males. Crude rates



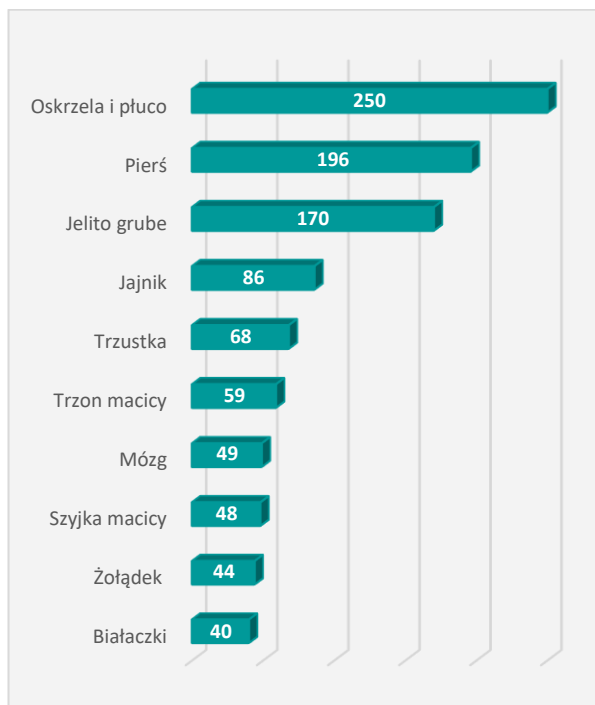
Rycina 15. Umieralność na nowotwory złośliwe ogółem w 5-letnich grupach wieku u kobiet w województwie świętokrzyskim w 2013 i 2023 roku. Współczynniki surowe  
 Figure 15. Total cancer mortality in five-year age groups, Świętokrzyskie Voivodeship, 2013 and 2023, females. Crude rates



Umiejscowienie	CR	ASW	%
Oskrzela i płuco	500		
Jelito grube	226		
Gruzoł krokowy	219		
Pęcherz moczowy	104		
Żołądek	79		
Trzustka	72		
Nerka	47		
Przetyk	45		
Mózg	45		
Chłoniaki	42		

Rycina 16. Struktura zarejestrowanych zgonów na najczęściej występujące nowotwory złośliwe u mężczyzn w województwie świętokrzyskim w 2023 roku

Figure 16. The structure of registered cancer deaths of the most common cancers, Świętokrzyskie Voivodeship, 2023, males



Umiejscowienie	CR	ASW	%
Oskrzela i płuco	250		
Pierś	196		
Jelito grube	170		
Jajnik	86		
Trzustka	68		
Trzon macicy	59		
Mózg	49		
Szyjka macicy	48		
Żołądek	44		
Białaczk	40		

Rycina 17. Struktura zarejestrowanych zgonów na najczęściej występujące nowotwory złośliwe u kobiet w województwie świętokrzyskim w 2023 roku

Figure 17. The structure of registered cancer deaths of the most common cancers, Świętokrzyskie Voivodeship, 2023, females

Tabela 16. Umieralność na nowotwory złośliwe według umiejscowienia u mężczyzn w województwie świętokrzyskim w 2023 roku  
 Table 16. Cancer mortality by site, Świętokrzyskie Voivodeship, 2023, males

ICD	Umiejscowienie	n	CR	ASW	%	Kolejność występowania
<b>C00-D09</b>	<b>Ogółem</b>	<b>1845</b>	<b>323,3</b>	<b>138,1</b>	<b>100,0</b>	-
C00	Wargą	8	1,4	0,5	0,4	29
C01	Nasada języka	4	0,7	0,4	0,2	39
C02	Inne i nieokreślone części języka	11	1,9	1,0	0,6	25
C03	Dziąsło	1	0,2	0,1	0,1	60
C04	Dno jamy ustnej	11	1,9	0,9	0,6	25
C05	Podniebienie	2	0,4	0,2	0,1	51
C06	Inne i nieokreślone części jamy ustnej	5	0,9	0,5	0,3	35
C07	Ślinianka przyuszna	4	0,7	0,3	0,2	39
C08	Inne i nieokreślone duże gruczoły ślinowe	1	0,2	0,1	0,1	60
C09	Migdałek	2	0,4	0,2	0,1	51
C10	Część ustna gardła	13	2,3	1,1	0,7	19
C11	Część nosowa gardła	1	0,2	0,1	0,1	60
C12	Zachyłek gruszkowaty	2	0,4	0,2	0,1	51
C13	Część krtaniowa gardła	7	1,2	0,7	0,4	31
C14	Inne i bliżej nieokreślone umiejscowienie w obrębie wargi, jamy ustnej i gardła	5	0,9	0,4	0,3	35
C15	Przełyk	45	7,9	3,7	2,4	11
C16	Żołądek	79	13,8	6,3	4,3	6
C17	Jelito cienkie	2	0,4	0,1	0,1	51
C18	Okrężnica	123	21,6	8,9	6,7	3
C19	Zgięcie esiczo-odbytnicze	13	2,3	1,0	0,7	19
C20	Odbytnica	83	14,5	6,2	4,5	5
C21	Odbyt i kanał odbytu	7	1,2	0,5	0,4	31
C22	Wątroba i przewody żółciowe wewnątrzwątrobowe	38	6,7	3,3	2,1	14
C23	Pęcherzyk żółciowy	3	0,5	0,2	0,2	45
C24	Inne i nieokreślone części dróg żółciowych	12	2,1	0,8	0,7	22
C25	Trzustka	72	12,6	5,8	3,9	7
C26	Inne i niedokładnie określone narządy trawienne	13	2,3	1,0	0,7	19
C30	Jama nosowa i ucho środkowe	3	0,5	0,2	0,2	45
C31	Zatoki przynosowe	2	0,4	0,2	0,1	51
C32	Krtań	41	7,2	3,1	2,2	13
C33	Tchawica	0	0,0	0,0	0,0	-
C34	Oskrzela i płuco	500	87,6	37,0	27,1	1
C37	Grasica	1	0,2	0,1	0,1	60
C38	Serca, śródpiersie i opłucna	8	1,4	0,7	0,4	29
C39	Inne i niedokładnie określone części układu oddechowego i narządów klatki piersiowej	2	0,4	0,1	0,1	51
C40	Kości i chrząstki stawowe kończyn	4	0,7	0,4	0,2	39
C41	Kości i chrząstki stawowe o innym i nieokreślonym umiejscowieniu	7	1,2	0,6	0,4	31
C43	Czerniak skóry	26	4,6	1,8	1,4	15
C44	Inne nowotwory złośliwe skóry	52	9,1	3,4	2,8	9
C45	Międzybłoniak	9	1,6	0,8	0,5	28
C46	Mięsak Kaposiego	0	0,0	0,0	0,0	-
C47	Nerwy obwodowe i autonomiczny układ nerwowy	1	0,2	0,1	0,1	60
C48	Przestrzeń zaotrzewnowa i otrzewna	1	0,2	0,2	0,1	60
C49	Tkanka łączna i inne tkanki miękkie	12	2,1	1,0	0,7	22
C50	Sutek	3	0,5	0,2	0,2	45
C60	Prącie	7	1,2	0,6	0,4	31
C61	Gruczoł krokowy	219	38,4	14,3	11,9	2

Tabela 16 (cd.). Umieralność na nowotwory złośliwe według umiejscowienia u mężczyzn w województwie świętokrzyskim w 2023 roku

Table 16 (cont.). Cancer mortality by site, Świętokrzyskie Voivodeship, 2023, males

ICD	Umiejscowienie	n	CR	ASW	%	Kolejność występowania
C62	Jądro	1	0,2	0,1	0,1	60
C63	Inne i nieokreślone męskie narządy płciowe	1	0,2	0,1	0,1	60
C64	Nerka za wyjątkiem miedniczki nerkowej	47	8,2	3,6	2,5	10
C65	Miedniczka nerkowa	4	0,7	0,3	0,2	39
C66	Moczowód	1	0,2	0,1	0,1	60
C67	Pęcherz moczowy	104	18,2	6,9	5,6	4
C68	Inne i nieokreślone narządy moczowe	3	0,5	0,2	0,2	45
C69	Oko	1	0,2	0,1	0,1	60
C70	Opony	1	0,2	0,1	0,1	60
C71	Mózg	45	7,9	3,9	2,4	11
C72	Rdzeń kręgowy, nerwy czaszkowe i inne części centralnego systemu nerwowego	2	0,4	0,1	0,1	51
C73	Tarczyca	5	0,9	0,4	0,3	35
C74	Nadnercza	1	0,2	0,1	0,1	60
C75	Inne gruczoły wydzielania wewnętrznego i struktur pokrewnych	3	0,5	0,3	0,2	45
C76	Umiejscowienia inne i niedokładnie określone	4	0,7	0,2	0,2	39
C77	Wtórne i nieokreślone nowotwory węzłów chłonnych	1	0,2	0,1	0,1	60
C78	Wtórne nowotwory złośliwe układu oddechowego i trawiennego	0	0,0	0,0	0,0	-
C79	Wtórny nowotwór złośliwy innych umiejscowień	0	0,0	0,0	0,0	-
C80	Nowotwór złośliwy bez określenia jego umiejscowienia	66	11,6	5,0	3,6	8
C81	Choroba Hodgkina	3	0,5	0,3	0,2	45
C82	Chłoniak nieziarniczny guzkowy (grudkowy)	2	0,4	0,2	0,1	51
C83	Chłoniaki nieziarnicze rozlane	12	2,1	0,9	0,7	22
C84	Obwodowy i skórny chłoniak z komórek T	5	0,9	0,4	0,3	35
C85	Inne i nieokreślone postacie chłoniaków nieziarnicznych	19	3,3	1,6	1,0	16
C86	Inne określone chłoniaki z komórek T/NK	0	0,0	0,0	0,0	-
C88	Złośliwe choroby immunoproliferacyjne	1	0,2	0,1	0,1	60
C90	Szpiczak mnogi i nowotwory z komórek plazmatycznych	10	1,8	0,7	0,5	27
C91	Białaczka limfatyczna	16	2,8	1,2	0,9	17
C92	Białaczka szpikowa	14	2,5	1,0	0,8	18
C93	Białaczka monocytowa	1	0,2	0,1	0,1	60
C94	Inne białaczki określonego rodzaju	0	0,0	0,0	0,0	-
C95	Białaczka z komórek nieokreślonego rodzaju	1	0,2	0,1	0,1	60
C96	Inny i nieokreślony nowotwór złośliwy tkanki limfatycznej, krwiotwórczej i tkanek pokrewnych	4	0,7	0,2	0,2	39
C97	Nowotwory złośliwe niezależnych (pierwotnych) mnogich umiejscowień	2	0,4	0,4	0,1	51
D00	Rak in situ jamy ustnej, przełyku i żołądka	0	0,0	0,0	0,0	-
D01	Raki in situ innych i nieokreślonych części narządów trawiennych	0	0,0	0,0	0,0	-
D02	Rak in situ ucha środkowego i układu oddechowego	0	0,0	0,0	0,0	-
D03	Czerniak in situ	0	0,0	0,0	0,0	-
D04	Rak in situ skóry	0	0,0	0,0	0,0	-
D05	Rak in situ sutka	0	0,0	0,0	0,0	-
D07	Rak in situ innych i nieokreślonych narządów płciowych	0	0,0	0,0	0,0	-
D09	Rak in situ innych i nieokreślonych umiejscowień	0	0,0	0,0	0,0	-

Tabela 17. Umieralność na nowotwory złośliwe według umiejscowienia u kobiet w województwie świętokrzyskim w 2023 roku  
 Table 17. Cancer mortality by site, Świętokrzyskie Voivodeship, 2023, females

ICD 10	Umiejscowienie	n	CR	ASW	%	Kolejność występowania
<b>C00-D09</b>	<b>Ogółem</b>	<b>1452</b>	<b>240,9</b>	<b>82,7</b>	<b>100,0</b>	-
C00	Warga	2	0,3	0,1	0,1	40
C01	Nasada języka	4	0,7	0,3	0,3	-
C02	Inne i nieokreślone części języka	6	1,0	0,2	0,4	31
C03	Dziąsło	1	0,2	0,0	0,1	54
C04	Dno jamy ustnej	2	0,3	0,1	0,1	34
C05	Podniebienie	0	0,0	0,0	0,0	48
C06	Inne i nieokreślone części jamy ustnej	1	0,2	0,0	0,1	-
C07	Ślinianka przyuszna	3	0,5	0,2	0,2	34
C08	Inne i nieokreślone duże gruczoły ślinowe	0	0,0	0,0	0,0	54
C09	Migdałek	0	0,0	0,0	0,0	34
C10	Część ustna gardła	3	0,5	0,2	0,2	48
C11	Część nosowa gardła	1	0,2	0,1	0,1	-
C12	Zachyłek gruszkowaty	0	0,0	0,0	0,0	-
C13	Część krtaniowa gardła	2	0,3	0,1	0,1	54
C14	Inne i bliżej nieokreślone umiejscowienie w obrębie wargi, jamy ustnej i gardła	4	0,7	0,3	0,3	-
C15	Przełyk	8	1,3	0,6	0,6	28
C16	Żołądek	44	7,3	2,1	3,0	11
C17	Jelito cienkie	3	0,5	0,2	0,2	40
C18	Okrężnica	101	16,8	5,2	7,0	4
C19	Zgięcie esiczo-odbytnicze	14	2,3	0,8	1,0	23
C20	Odbytnica	54	9,0	3,0	3,7	9
C21	Odbyt i kanał odbytu	1	0,2	0,0	0,1	34
C22	Wątroba i przewody żółciowe wewnątrzwątrobowe	33	5,5	1,9	2,3	16
C23	Pęcherzyk żółciowy	10	1,7	0,5	0,7	28
C24	Inne i nieokreślone części dróg żółciowych	13	2,2	0,8	0,9	27
C25	Trzustka	68	11,3	3,7	4,7	6
C26	Inne i niedokładnie określone narządy trawienne	12	2,0	0,5	0,8	26
C30	Jama nosowa i ucho środkowe	3	0,5	0,2	0,2	34
C31	Zatoki przynosowe	0	0,0	0,0	0,0	-
C32	Krtąń	4	0,7	0,3	0,3	31
C33	Tchawica	0	0,0	0,0	0,0	-
C34	Oskrzela i płuco	250	41,5	14,2	17,2	2
C37	Grasica	0	0,0	0,0	0,0	-
C38	Serce, śródpiersie i opłucna	4	0,7	0,2	0,3	40
C39	Inne i niedokładnie określone części układu oddechowego i narządów klatki piersiowej	3	0,5	0,2	0,2	54
C40	Kości i chrząstki stawowe kończyn	4	0,7	0,5	0,3	54
C41	Kości i chrząstki stawowe o innym i nieokreślonym umiejscowieniu	6	1,0	0,5	0,4	40
C43	Czerniak złośliwy skóry	21	3,5	1,0	1,4	15
C44	Inne nowotwory złośliwe skóry	52	8,6	1,6	3,6	7
C45	Międzybłoniak	5	0,8	0,3	0,3	34
C46	Mięsak Kaposiego	0	0,0	0,0	0,0	-
C47	Nerwy obwodowe i autonomiczny układ nerwowy	0	0,0	0,0	0,0	-
C48	Przestrzeń zaotrzewnowa i otrzewna	4	0,7	0,2	0,3	48
C49	Tkanka łączna i inne tkanki miękkie	8	1,3	0,6	0,6	23
C50	Sutek	196	32,5	12,3	13,5	1
C51	Srom	11	1,8	0,7	0,8	21
C52	Pochwa	2	0,3	0,1	0,1	54
C53	Szyjka macicy	48	8,0	3,7	3,3	10

Tabela 17 (cd.). Umieralność na nowotwory złośliwe według umiejscowienia u kobiet w województwie świętokrzyskim w 2023 roku

Table 17 (cont.). Cancer mortality by site, Świętokrzyskie Voivodeship, 2023, females

ICD 10	Umiejscowienie	n	CR	ASW	%	Kolejność występowania
C54	Trzon macicy	59	9,8	2,8	4,1	3
C55	Nieokreślona część macicy	6	1,0	0,2	0,4	40
C56	Jajnik	86	14,3	5,5	5,9	4
C57	Inne i nieokreślone żeńskie narządy płciowe	9	1,5	0,5	0,6	30
C58	Łożysko	0	0,0	0,0	0,0	-
C64	Nerka za wyjątkiem miedniczki nerkowej	28	4,6	1,4	1,9	13
C65	Miedniczka nerkowa	2	0,3	0,1	0,1	48
C66	Moczowód	2	0,3	0,1	0,1	-
C67	Pęcherz moczowy	29	4,8	1,2	2,0	16
C68	Inne i nieokreślone narządy moczowe	1	0,2	0,0	0,1	-
C69	Oko	3	0,5	0,2	0,2	40
C70	Opony	2	0,3	0,1	0,1	-
C71	Mózg	49	8,1	4,1	3,4	12
C72	Rdzeń kręgowy, nerwy czaszkowe i inne części centralnego systemu nerwowego	1	0,2	0,1	0,1	54
C73	Tarczycza	7	1,2	0,4	0,5	21
C74	Nadnercza	1	0,2	0,1	0,1	-
C75	Inne gruczoły wydzielania wewnętrznego i struktur pokrewnych	2	0,3	0,1	0,1	54
C76	Umiejscowienia inne i niedokładnie określone	7	1,2	0,3	0,5	40
C77	Wtórne i nieokreślone nowotwory węzłów chłonnych	0	0,0	0,0	0,0	-
C78	Wtórne nowotwory złośliwe układu oddechowego i trawiennego	0	0,0	0,0	0,0	-
C79	Wtórny nowotwór złośliwy innych umiejscowień	0	0,0	0,0	0,0	-
C80	Nowotwór złośliwy bez określenia jego umiejscowienia	63	10,5	2,9	4,3	8
C81	Choroba Hodgkina	0	0,0	0,0	0,0	48
C82	Chłoniak nieziarniczy guzkowy (grudkowy)	1	0,2	0,1	0,1	-
C83	Chłoniaki nieziarnicze rozlane	14	2,3	0,9	1,0	23
C84	Obwodowy i skórny chłoniak z komórek T	0	0,0	0,0	0,0	31
C85	Inne i nieokreślone postacie chłoniaków nieziarniczych	7	1,2	0,2	0,5	20
C86	Inne określone chłoniaki z komórek T/NK	0	0,0	0,0	0,0	-
C88	Złośliwe choroby immunoproliferacyjne	0	0,0	0,0	0,0	40
C90	Szpiczak mnogi i nowotwory z komórek plazmatycznych	21	3,5	1,2	1,4	14
C91	Białaczka limfatyczna	17	2,8	1,0	1,2	18
C92	Białaczka szpikowa	22	3,7	1,8	1,5	19
C93	Białaczka monocytowa	1	0,2	0,0	0,1	-
C94	Inne białaczki określonego rodzaju	0	0,0	0,0	0,0	54
C95	Białaczka z komórek nieokreślonego rodzaju	0	0,0	0,0	0,0	48
C96	Inny i nieokreślony nowotwór złośliwy tkanki limfatycznej, krwiotwórczej i tkanek pokrewnych	1	0,2	0,0	0,1	-
C97	Nowotwory złośliwe niezależnych (pierwotnych) mnogich umiejscowień	0	0,0	0,0	0,0	54
D00	Rak in situ jamy ustnej, przełyku i żołądka	0	0,0	0,0	0,0	-
D01	Raki in situ innych i nieokreślonych części narządów trawiennych	0	0,0	0,0	0,0	-
D02	Rak in situ ucha środkowego i układu oddechowego	0	0,0	0,0	0,0	-
D03	Czerniak in situ	0	0,0	0,0	0,0	-
D04	Rak in situ skóry	0	0,0	0,0	0,0	-
D05	Rak in situ sutka	0	0,0	0,0	0,0	-
D06	Rak in situ szyjki macicy	0	0,0	0,0	0,0	-
D07	Rak in situ innych i nieokreślonych narządów płciowych	0	0,0	0,0	0,0	-
D09	Rak in situ innych i nieokreślonych umiejscowień	0	0,0	0,0	0,0	-

Tabela 18. Zarejestrowane zgony na nowotwory złośliwe u mężczyzn według umiejscowienia i 5-letnich grup wieku w województwie świętokrzyskim w 2023 roku. Liczby bezwzględne

Table 18. Registered cancer deaths by site and five-year age groups, Świętokrzyskie Voivodeship, 2023, males. Absolute numbers

ICD10	Ogółem	00-04	05-09	10-14	15-19	20-24	25-29	30-34	35-39	40-44	45-49	50-54	55-59	60-64	65-69	70-74	75-79	80-84	85+
<b>Ogółem</b>	<b>1845</b>	<b>0</b>	<b>0</b>	<b>0</b>	<b>1</b>	<b>1</b>	<b>2</b>	<b>4</b>	<b>7</b>	<b>14</b>	<b>26</b>	<b>56</b>	<b>90</b>	<b>215</b>	<b>324</b>	<b>408</b>	<b>296</b>	<b>214</b>	<b>187</b>
C00	8	0	0	0	0	0	0	0	0	0	0	0	0	0	0	2	1	4	1
C01	4	0	0	0	0	0	0	0	0	0	0	0	2	0	1	1	0	0	0
C02	11	0	0	0	0	0	0	0	0	1	0	1	2	1	2	4	0	0	0
C03	1	0	0	0	0	0	0	0	0	0	0	0	0	0	0	1	0	0	0
C04	11	0	0	0	0	0	0	0	0	0	0	0	1	2	4	2	0	1	1
C05	2	0	0	0	0	0	0	0	0	0	0	0	0	1	1	0	0	0	0
C06	5	0	0	0	0	0	0	0	0	0	0	1	2	0	0	2	0	0	0
C07	4	0	0	0	0	0	0	0	0	0	0	0	0	1	2	0	0	0	1
C08	1	0	0	0	0	0	0	0	0	0	0	1	0	0	0	0	0	0	0
C09	2	0	0	0	0	0	0	0	0	0	0	0	0	1	1	0	0	0	0
C10	13	0	0	0	0	0	0	0	0	0	0	1	2	2	6	0	2	0	0
C11	1	0	0	0	0	0	0	0	0	0	0	0	1	0	0	0	0	0	0
C12	2	0	0	0	0	0	0	0	0	0	0	1	0	0	1	0	0	0	0
C13	7	0	0	0	0	0	0	0	0	0	1	0	1	4	0	1	0	0	0
C14	5	0	0	0	0	0	0	0	0	0	0	1	1	0	1	0	1	0	1
C15	45	0	0	0	0	0	0	0	0	1	0	3	6	7	11	6	8	3	0
C16	79	0	0	0	0	0	0	1	1	2	0	7	3	10	15	11	11	13	5
C17	2	0	0	0	0	0	0	0	0	0	0	0	0	0	0	1	1	0	0
C18	123	0	0	0	0	0	0	0	1	1	0	5	4	17	11	27	26	22	9
C19	13	0	0	0	0	0	0	0	0	0	0	1	0	1	6	1	2	1	1
C20	83	0	0	0	0	0	0	0	0	1	0	3	4	13	13	18	12	8	11
C21	7	0	0	0	0	0	0	0	0	0	0	0	0	2	2	2	0	0	1
C22	38	0	0	0	0	0	0	0	1	0	1	2	5	9	6	3	4	5	2
C23	3	0	0	0	0	0	0	0	0	0	0	0	0	0	0	0	3	0	0
C24	12	0	0	0	0	0	0	0	0	0	0	0	1	1	1	1	4	2	2
C25	72	0	0	0	0	0	0	0	0	1	1	5	6	10	14	19	9	5	2
C26	13	0	0	0	0	0	0	0	0	0	1	0	1	2	1	1	4	0	3
C30	3	0	0	0	0	0	0	0	0	0	0	0	0	0	1	1	1	0	0
C31	2	0	0	0	0	0	0	0	0	0	1	0	0	0	0	1	0	0	0
C32	41	0	0	0	0	0	0	0	0	0	1	0	3	6	7	14	7	2	1
C33	0	0	0	0	0	0	0	0	0	0	0	0	0	0	0	0	0	0	0
C34	500	0	0	0	0	0	0	0	2	0	8	9	24	69	89	139	91	49	20
C37	1	0	0	0	0	0	0	0	0	0	0	0	0	0	0	0	0	0	1
C38	8	0	0	0	0	0	0	0	0	0	0	1	1	1	1	0	0	2	2
C39	2	0	0	0	0	0	0	0	0	0	0	0	0	0	0	2	0	0	0
C40	4	0	0	0	0	0	0	1	0	1	0	0	0	1	0	1	0	0	0
C41	7	0	0	0	0	0	0	0	0	0	1	0	0	1	1	2	0	0	2
C43	26	0	0	0	0	0	0	0	0	1	0	0	1	1	5	7	6	2	3
C44	52	0	0	0	0	0	0	0	0	0	3	0	1	1	4	4	8	14	17
C45	9	0	0	0	0	0	0	0	0	0	1	2	1	0	0	2	2	0	1
C46	0	0	0	0	0	0	0	0	0	0	0	0	0	0	0	0	0	0	0
C47	1	0	0	0	0	0	0	0	0	0	0	0	0	1	0	0	0	0	0
C48	1	0	0	0	0	0	1	0	0	0	0	0	0	0	0	0	0	0	0

Tabela 18 (cd.). Zarejestrowane zgony na nowotwory złośliwe u mężczyzn według umiejscowienia i 5-letnich grup wieku w województwie świętokrzyskim w 2023 roku. Liczby bezwzględne

Table 18 (cont.). Registered cancer deaths by site and five-year age groups, Świętokrzyskie Voivodeship, 2023, males. Absolute numbers

ICD10	Ogółem	00-04	05-09	10-14	15-19	20-24	25-29	30-34	35-39	40-44	45-49	50-54	55-59	60-64	65-69	70-74	75-79	80-84	85+
C49	12	0	0	0	0	0	1	0	0	0	0	1	0	0	2	1	1	4	2
C50	3	0	0	0	0	0	0	0	0	0	0	0	0	0	1	1	1	0	0
C60	7	0	0	0	0	0	0	0	0	0	0	1	1	0	1	2	0	1	1
C61	219	0	0	0	0	0	0	0	0	0	0	2	1	13	36	38	45	35	49
C62	1	0	0	0	0	0	0	0	0	0	1	0	0	0	0	0	0	0	0
C63	1	0	0	0	0	0	0	0	0	0	0	0	0	0	0	1	0	0	0
C64	47	0	0	0	0	0	0	0	1	0	1	2	1	7	6	10	7	5	7
C65	4	0	0	0	0	0	0	0	0	0	0	0	0	0	3	1	0	0	0
C66	1	0	0	0	0	0	0	0	0	0	0	0	0	0	1	0	0	0	0
C67	104	0	0	0	0	0	0	0	0	0	0	1	0	6	21	30	14	14	18
C68	3	0	0	0	0	0	0	0	0	0	0	0	0	0	1	0	0	1	1
C69	1	0	0	0	0	0	0	0	0	0	0	0	0	1	0	0	0	0	0
C70	1	0	0	0	0	0	0	0	0	0	0	0	0	0	0	1	0	0	0
C71	45	0	0	0	1	0	0	0	0	0	3	2	3	6	8	12	6	2	2
C72	2	0	0	0	0	0	0	0	0	0	0	0	0	0	0	0	1	0	1
C73	5	0	0	0	0	0	0	0	0	1	0	0	0	0	1	1	1	1	0
C74	1	0	0	0	0	0	0	0	1	0	0	0	0	0	0	0	0	0	0
C75	3	0	0	0	0	0	0	0	0	0	0	0	0	1	2	0	0	0	0
C76	4	0	0	0	0	0	0	0	0	0	0	0	0	0	0	1	1	1	1
C77	1	0	0	0	0	0	0	0	0	0	0	0	0	0	0	1	0	0	0
C78	0	0	0	0	0	0	0	0	0	0	0	0	0	0	0	0	0	0	0
C79	0	0	0	0	0	0	0	0	0	0	0	0	0	0	0	0	0	0	0
C80	66	0	0	0	0	0	0	0	0	1	1	1	6	7	12	15	8	8	7
C81	3	0	0	0	0	0	0	0	0	0	0	0	1	0	1	1	0	0	0
C82	2	0	0	0	0	0	0	0	0	1	0	0	0	0	0	1	0	0	0
C83	12	0	0	0	0	0	0	0	0	0	0	0	0	3	3	1	3	0	2
C84	5	0	0	0	0	0	0	0	0	0	0	0	1	0	2	1	0	1	0
C85	19	0	0	0	0	0	0	2	0	1	0	1	1	1	5	4	0	2	2
C86	0	0	0	0	0	0	0	0	0	0	0	0	0	0	0	0	0	0	0
C88	1	0	0	0	0	0	0	0	0	0	0	0	0	0	1	0	0	0	0
C90	10	0	0	0	0	0	0	0	0	0	0	1	0	1	1	3	2	0	2
C91	16	0	0	0	0	0	0	0	0	1	0	0	1	2	3	1	2	2	4
C92	14	0	0	0	0	0	0	0	0	0	1	0	0	1	5	4	1	2	0
C93	1	0	0	0	0	0	0	0	0	0	0	0	0	0	0	0	0	0	1
C94	0	0	0	0	0	0	0	0	0	0	0	0	0	0	0	0	0	0	0
C95	1	0	0	0	0	0	0	0	0	0	0	0	0	1	0	0	0	0	0
C96	4	0	0	0	0	0	0	0	0	0	0	0	0	0	1	1	0	2	0
C97	2	0	0	0	0	1	0	0	0	0	0	0	1	0	0	0	0	0	0
D00	0	0	0	0	0	0	0	0	0	0	0	0	0	0	0	0	0	0	0
D01	0	0	0	0	0	0	0	0	0	0	0	0	0	0	0	0	0	0	0
D02	0	0	0	0	0	0	0	0	0	0	0	0	0	0	0	0	0	0	0
D03	0	0	0	0	0	0	0	0	0	0	0	0	0	0	0	0	0	0	0
D04	0	0	0	0	0	0	0	0	0	0	0	0	0	0	0	0	0	0	0
D05	0	0	0	0	0	0	0	0	0	0	0	0	0	0	0	0	0	0	0
D07	0	0	0	0	0	0	0	0	0	0	0	0	0	0	0	0	0	0	0
D09	0	0	0	0	0	0	0	0	0	0	0	0	0	0	0	0	0	0	0

Tabela 19. Zarejestrowane zgony na nowotwory złośliwe u kobiet według umiejscowienia i 5-letnich grup wieku w województwie świętokrzyskim w 2023 roku. Liczby bezwzględne

Table 19. Registered cancer deaths by site and five-year age groups, Świętokrzyskie Voivodeship, 2023, females. Absolute numbers

ICD10	Ogółem	00-04	05-09	10-14	15-19	20-24	25-29	30-34	35-39	40-44	45-49	50-54	55-59	60-64	65-69	70-74	75-79	80-84	85+
<b>Ogółem</b>	<b>1452</b>	<b>2</b>	<b>1</b>	<b>1</b>	<b>1</b>	<b>1</b>	<b>4</b>	<b>6</b>	<b>9</b>	<b>16</b>	<b>24</b>	<b>41</b>	<b>63</b>	<b>131</b>	<b>233</b>	<b>254</b>	<b>240</b>	<b>176</b>	<b>249</b>
C00	2	0	0	0	0	0	0	0	0	0	0	0	0	0	0	0	0	1	1
C01	4	0	0	0	0	0	0	0	0	0	0	0	1	0	2	1	0	0	0
C02	6	0	0	0	0	0	0	0	0	0	0	0	0	1	0	1	0	3	1
C03	1	0	0	0	0	0	0	0	0	0	0	0	0	0	0	0	1	0	0
C04	2	0	0	0	0	0	0	0	0	0	0	0	0	0	0	1	0	1	0
C05	0	0	0	0	0	0	0	0	0	0	0	0	0	0	0	0	0	0	0
C06	1	0	0	0	0	0	0	0	0	0	0	0	0	0	0	0	1	0	0
C07	3	0	0	0	0	0	0	0	0	0	1	0	0	0	1	0	1	0	0
C08	0	0	0	0	0	0	0	0	0	0	0	0	0	0	0	0	0	0	0
C09	0	0	0	0	0	0	0	0	0	0	0	0	0	0	0	0	0	0	0
C10	3	0	0	0	0	0	0	0	0	0	0	0	0	0	2	1	0	0	0
C11	1	0	0	0	0	0	0	0	0	0	0	0	0	1	0	0	0	0	0
C12	0	0	0	0	0	0	0	0	0	0	0	0	0	0	0	0	0	0	0
C13	2	0	0	0	0	0	0	0	0	0	0	0	0	0	1	0	0	1	0
C14	4	0	0	0	0	0	0	0	0	0	0	1	0	1	0	0	1	1	0
C15	8	0	0	0	0	0	0	0	0	1	0	1	1	1	0	1	2	0	1
C16	44	0	0	0	0	0	0	0	0	0	0	1	1	3	10	6	9	6	8
C17	3	0	0	0	0	0	0	0	0	0	0	0	0	0	1	1	1	0	0
C18	101	0	0	0	0	0	0	0	0	0	2	4	6	8	10	13	17	19	22
C19	14	0	0	0	0	0	0	0	0	0	0	1	1	1	2	2	5	2	0
C20	54	0	0	0	0	0	0	1	1	1	2	2	3	1	6	10	7	10	10
C21	1	0	0	0	0	0	0	0	0	0	0	0	0	0	0	0	0	1	0
C22	33	0	0	0	0	0	0	0	0	0	1	1	1	2	11	3	8	1	5
C23	10	0	0	0	0	0	0	0	0	0	0	0	1	1	0	5	1	2	0
C24	13	0	0	0	0	0	0	0	0	0	1	0	1	2	2	0	2	1	4
C25	68	0	0	0	0	0	0	0	0	2	0	2	3	4	17	10	14	7	9
C26	12	0	0	0	0	0	0	0	0	0	0	0	0	1	1	2	2	1	5
C30	3	0	0	0	0	0	0	0	0	0	0	0	0	1	1	1	0	0	0
C31	0	0	0	0	0	0	0	0	0	0	0	0	0	0	0	0	0	0	0
C32	4	0	0	0	0	0	0	0	0	0	0	0	0	2	2	0	0	0	0
C33	0	0	0	0	0	0	0	0	0	0	0	0	0	0	0	0	0	0	0
C34	250	0	0	0	0	0	0	0	0	1	2	4	12	24	58	70	44	16	19
C37	0	0	0	0	0	0	0	0	0	0	0	0	0	0	0	0	0	0	0
C38	4	0	0	0	0	0	0	0	0	0	0	0	0	0	1	2	0	0	1
C39	3	0	0	0	0	0	0	0	0	0	0	0	0	1	0	1	0	0	1
C40	4	0	0	0	1	0	0	0	0	0	0	0	0	0	0	2	1	0	0
C41	6	0	0	0	0	0	1	0	0	0	0	0	0	0	2	1	0	0	2
C43	21	0	0	0	0	0	0	0	0	0	2	0	1	0	1	5	4	2	6
C44	52	0	0	0	0	0	0	1	0	0	0	0	0	0	1	3	4	10	33
C45	5	0	0	0	0	0	0	0	0	0	0	1	0	1	0	0	0	0	3
C46	0	0	0	0	0	0	0	0	0	0	0	0	0	0	0	0	0	0	0
C47	0	0	0	0	0	0	0	0	0	0	0	0	0	0	0	0	0	0	0
C48	4	0	0	0	0	0	0	0	0	0	0	1	0	0	1	0	0	0	2
C49	8	0	0	0	0	0	0	1	0	0	0	0	0	3	1	1	0	1	1
C50	196	0	0	0	0	0	1	0	3	7	6	8	15	18	24	33	27	20	34
C51	11	0	0	0	0	0	0	0	1	0	0	0	0	3	1	1	0	2	3
C52	2	0	0	0	0	0	0	0	0	0	0	0	0	0	1	0	0	1	0

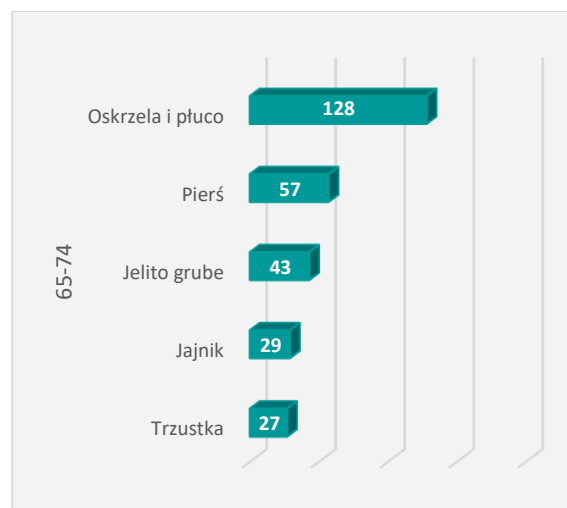

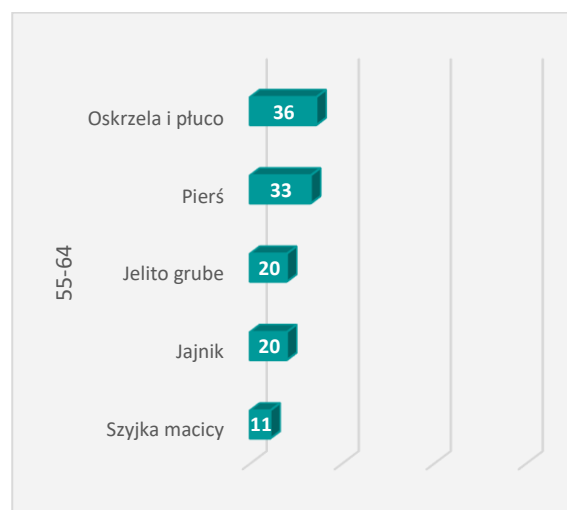


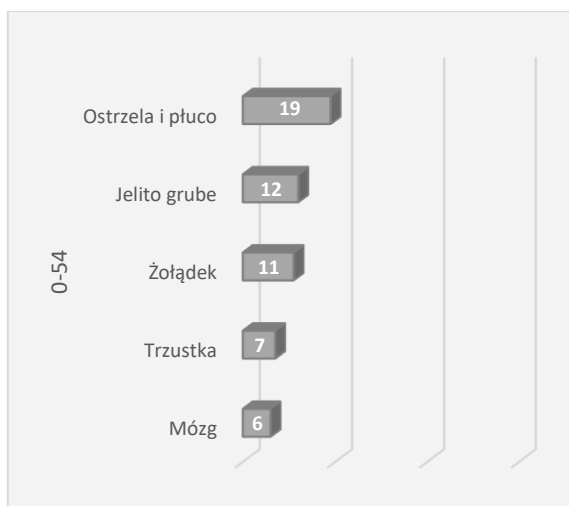
Tabela 19 (cd.). Zarejestrowane zgony na nowotwory złośliwe u kobiet według umiejscowienia i 5-letnich grup wieku w województwie świętokrzyskim w 2023 roku. Liczby bezwzględne

Table 19 (cont.). Registered cancer deaths by site and five-year age groups, Świętokrzyskie Voivodeship, 2023, females. Absolute numbers

ICD10	Ogółem	00-04	05-09	10-14	15-19	20-24	25-29	30-34	35-39	40-44	45-49	50-54	55-59	60-64	65-69	70-74	75-79	80-84	85+
C53	48	0	0	0	0	0	1	1	1	0	2	4	3	8	7	8	5	4	4
C54	59	0	0	0	0	0	0	1	0	0	0	1	1	6	9	4	13	10	14
C55	6	0	0	0	0	0	0	0	0	0	0	0	0	0	0	2	2	1	1
C56	86	0	0	0	0	0	0	0	0	1	2	4	5	15	18	11	15	9	6
C57	9	0	0	0	0	0	0	0	1	0	0	0	0	0	2	1	1	2	2
C58	0	0	0	0	0	0	0	0	0	0	0	0	0	0	0	0	0	0	0
C64	28	0	0	0	0	0	0	0	0	0	0	0	1	4	2	6	8	3	4
C65	2	0	0	0	0	0	0	0	0	0	0	0	0	1	0	1	0	0	0
C66	2	0	0	0	0	0	0	0	0	0	0	0	0	0	0	1	0	0	1
C67	29	0	0	0	0	0	0	0	0	0	0	0	0	1	4	10	4	3	7
C68	1	0	0	0	0	0	0	0	0	0	0	0	0	0	0	1	0	0	0
C69	3	0	0	0	0	0	0	0	0	0	0	0	0	1	1	0	0	0	1
C70	2	0	0	0	0	0	0	0	0	0	0	0	0	0	0	0	1	0	1
C71	49	2	1	0	0	0	0	0	0	1	1	1	2	6	10	6	8	7	4
C72	1	0	0	0	0	0	0	0	0	0	0	0	0	0	1	0	0	0	0
C73	7	0	0	0	0	0	0	0	0	0	0	0	0	1	1	2	2	1	0
C74	1	0	0	0	0	0	0	0	0	0	0	1	0	0	0	0	0	0	0
C75	2	0	0	0	0	0	0	0	0	0	0	0	0	0	0	1	1	0	0
C76	7	0	0	0	0	0	0	0	0	0	0	0	0	0	1	2	0	1	3
C77	0	0	0	0	0	0	0	0	0	0	0	0	0	0	0	0	0	0	0
C78	0	0	0	0	0	0	0	0	0	0	0	0	0	0	0	0	0	0	0
C79	0	0	0	0	0	0	0	0	0	0	0	0	0	0	0	0	0	0	0
C80	63	0	0	0	0	0	0	0	0	0	1	1	0	4	10	12	11	11	13
C81	0	0	0	0	0	0	0	0	0	0	0	0	0	0	0	0	0	0	0
C82	1	0	0	0	0	0	0	0	0	0	0	0	1	0	0	0	0	0	0
C83	14	0	0	0	0	0	0	1	0	1	0	0	0	1	3	2	2	2	2
C84	0	0	0	0	0	0	0	0	0	0	0	0	0	0	0	0	0	0	0
C85	7	0	0	0	0	0	0	0	0	0	0	0	0	0	0	0	0	4	3
C86	0	0	0	0	0	0	0	0	0	0	0	0	0	0	0	0	0	0	0
C88	0	0	0	0	0	0	0	0	0	0	0	0	0	0	0	0	0	0	0
C90	21	0	0	0	0	0	0	0	0	1	1	0	2	1	1	1	9	3	2
C91	17	0	0	0	0	1	0	0	1	0	0	0	0	0	2	2	2	3	6
C92	22	0	0	1	0	0	1	0	1	0	0	2	1	2	1	4	4	3	2
C93	1	0	0	0	0	0	0	0	0	0	0	0	0	0	0	0	0	0	1
C94	0	0	0	0	0	0	0	0	0	0	0	0	0	0	0	0	0	0	0
C95	0	0	0	0	0	0	0	0	0	0	0	0	0	0	0	0	0	0	0
C96	1	0	0	0	0	0	0	0	0	0	0	0	0	0	0	0	0	0	1
C97	0	0	0	0	0	0	0	0	0	0	0	0	0	0	0	0	0	0	0
D00	0	0	0	0	0	0	0	0	0	0	0	0	0	0	0	0	0	0	0
D01	0	0	0	0	0	0	0	0	0	0	0	0	0	0	0	0	0	0	0
D02	0	0	0	0	0	0	0	0	0	0	0	0	0	0	0	0	0	0	0
D03	0	0	0	0	0	0	0	0	0	0	0	0	0	0	0	0	0	0	0
D04	0	0	0	0	0	0	0	0	0	0	0	0	0	0	0	0	0	0	0
D05	0	0	0	0	0	0	0	0	0	0	0	0	0	0	0	0	0	0	0
D06	0	0	0	0	0	0	0	0	0	0	0	0	0	0	0	0	0	0	0
D07	0	0	0	0	0	0	0	0	0	0	0	0	0	0	0	0	0	0	0
D09	0	0	0	0	0	0	0	0	0	0	0	0	0	0	0	0	0	0	0

mężczyźni

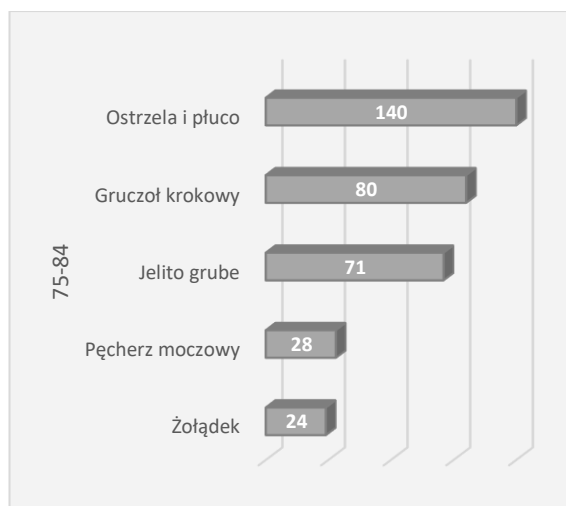
kobiety




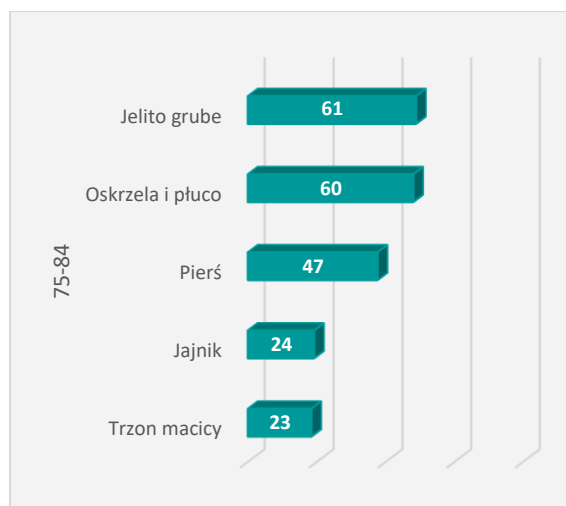
Rycina 18. Najczęstsze zgony na nowotwory złośliwe według płci i grupy wieku w województwie świętokrzyskim w 2023 roku. Liczby bezwzględne

Figure 18. Deaths from the leading cancer sites by sex and age groups, Świętokrzyskie Voivodeship, 2023. Absolute number

mężczyźni



kobiety



Rycina 18 (cd.). Najczęstsze zgony na nowotwory złośliwe według płci i grupy wieku w województwie świętokrzyskim w 2023 roku. Liczby bezwzględne

Figure 18 (cont.). Deaths from the leading cancer sites by sex and age groups, Świętokrzyskie Voivodeship, 2023. Absolute numer

Tabela 20. Zarejestrowane zgony na nowotwory złośliwe u mężczyzn według umiejscowienia i 5-letnich grup wieku w województwie świętokrzyskim w 2023 roku. Współczynniki surowe

Table 20. Registered cancer deaths by site and five-year age groups, Świętokrzyskie Voivodeship, 2023, males. Crude rates

ICD	Ogółem	00-04	05-09	10-14	15-19	20-24	25-29	30-34	35-39	40-44	45-49	50-54	55-59	60-64	65-69	70-74	75-79	80-84	85+
<b>C00-D09</b>	<b>323,3</b>	<b>0,0</b>	<b>0,0</b>	<b>0,0</b>	<b>3,4</b>	<b>3,4</b>	<b>6,1</b>	<b>10,3</b>	<b>15,4</b>	<b>28,9</b>	<b>57,0</b>	<b>146,7</b>	<b>255,5</b>	<b>553,9</b>	<b>812,2</b>	<b>1322,0</b>	<b>1659,3</b>	<b>2315,8</b>	<b>2325,9</b>
<b>C00</b>	1,4	0,0	0,0	0,0	0,0	0,0	0,0	0,0	0,0	0,0	0,0	0,0	0,0	0,0	0,0	6,5	5,6	43,3	12,4
<b>C01</b>	0,7	0,0	0,0	0,0	0,0	0,0	0,0	0,0	0,0	0,0	0,0	0,0	5,7	0,0	2,5	3,2	0,0	0,0	0,0
<b>C02</b>	1,9	0,0	0,0	0,0	0,0	0,0	0,0	0,0	0,0	2,1	0,0	2,6	5,7	2,6	5,0	13,0	0,0	0,0	0,0
<b>C03</b>	0,2	0,0	0,0	0,0	0,0	0,0	0,0	0,0	0,0	0,0	0,0	0,0	0,0	0,0	0,0	3,2	0,0	0,0	0,0
<b>C04</b>	1,9	0,0	0,0	0,0	0,0	0,0	0,0	0,0	0,0	0,0	0,0	0,0	2,8	5,2	10,0	6,5	0,0	10,8	12,4
<b>C05</b>	0,4	0,0	0,0	0,0	0,0	0,0	0,0	0,0	0,0	0,0	0,0	0,0	0,0	2,6	2,5	0,0	0,0	0,0	0,0
<b>C06</b>	0,9	0,0	0,0	0,0	0,0	0,0	0,0	0,0	0,0	0,0	0,0	2,6	5,7	0,0	0,0	6,5	0,0	0,0	0,0
<b>C07</b>	0,7	0,0	0,0	0,0	0,0	0,0	0,0	0,0	0,0	0,0	0,0	0,0	0,0	2,6	5,0	0,0	0,0	0,0	12,4
<b>C08</b>	0,2	0,0	0,0	0,0	0,0	0,0	0,0	0,0	0,0	0,0	0,0	2,6	0,0	0,0	0,0	0,0	0,0	0,0	0,0
<b>C09</b>	0,4	0,0	0,0	0,0	0,0	0,0	0,0	0,0	0,0	0,0	0,0	0,0	0,0	2,6	2,5	0,0	0,0	0,0	0,0
<b>C10</b>	2,3	0,0	0,0	0,0	0,0	0,0	0,0	0,0	0,0	0,0	0,0	2,6	5,7	5,2	15,0	0,0	11,2	0,0	0,0
<b>C11</b>	0,2	0,0	0,0	0,0	0,0	0,0	0,0	0,0	0,0	0,0	0,0	0,0	2,8	0,0	0,0	0,0	0,0	0,0	0,0
<b>C12</b>	0,4	0,0	0,0	0,0	0,0	0,0	0,0	0,0	0,0	0,0	0,0	2,6	0,0	0,0	2,5	0,0	0,0	0,0	0,0
<b>C13</b>	1,2	0,0	0,0	0,0	0,0	0,0	0,0	0,0	0,0	0,0	2,2	0,0	2,8	10,3	0,0	3,2	0,0	0,0	0,0
<b>C14</b>	0,9	0,0	0,0	0,0	0,0	0,0	0,0	0,0	0,0	0,0	0,0	2,6	2,8	0,0	2,5	0,0	5,6	0,0	12,4
<b>C15</b>	7,9	0,0	0,0	0,0	0,0	0,0	0,0	0,0	0,0	2,1	0,0	7,9	17,0	18,0	27,6	19,4	44,9	32,5	0,0
<b>C16</b>	13,8	0,0	0,0	0,0	0,0	0,0	0,0	2,6	2,2	4,1	0,0	18,3	8,5	25,8	37,6	35,6	61,7	140,7	62,2
<b>C17</b>	0,4	0,0	0,0	0,0	0,0	0,0	0,0	0,0	0,0	0,0	0,0	0,0	0,0	0,0	0,0	3,2	5,6	0,0	0,0
<b>C18</b>	21,6	0,0	0,0	0,0	0,0	0,0	0,0	0,0	2,2	2,1	0,0	13,1	11,4	43,8	27,6	87,5	145,8	238,1	111,9
<b>C19</b>	2,3	0,0	0,0	0,0	0,0	0,0	0,0	0,0	0,0	0,0	0,0	2,6	0,0	2,6	15,0	3,2	11,2	10,8	12,4
<b>C20</b>	14,5	0,0	0,0	0,0	0,0	0,0	0,0	0,0	0,0	2,1	0,0	7,9	11,4	33,5	32,6	58,3	67,3	86,6	136,8
<b>C21</b>	1,2	0,0	0,0	0,0	0,0	0,0	0,0	0,0	0,0	0,0	0,0	0,0	0,0	5,2	5,0	6,5	0,0	0,0	12,4
<b>C22</b>	6,7	0,0	0,0	0,0	0,0	0,0	0,0	0,0	2,2	0,0	2,2	5,2	14,2	23,2	15,0	9,7	22,4	54,1	24,9
<b>C23</b>	0,5	0,0	0,0	0,0	0,0	0,0	0,0	0,0	0,0	0,0	0,0	0,0	0,0	0,0	0,0	0,0	16,8	0,0	0,0
<b>C24</b>	2,1	0,0	0,0	0,0	0,0	0,0	0,0	0,0	0,0	0,0	0,0	0,0	2,8	2,6	2,5	3,2	22,4	21,6	24,9
<b>C25</b>	12,6	0,0	0,0	0,0	0,0	0,0	0,0	0,0	0,0	2,1	2,2	13,1	17,0	25,8	35,1	61,6	50,5	54,1	24,9
<b>C26</b>	2,3	0,0	0,0	0,0	0,0	0,0	0,0	0,0	0,0	0,0	2,2	0,0	2,8	5,2	2,5	3,2	22,4	0,0	37,3
<b>C30</b>	0,5	0,0	0,0	0,0	0,0	0,0	0,0	0,0	0,0	0,0	0,0	0,0	0,0	0,0	2,5	3,2	5,6	0,0	0,0
<b>C31</b>	0,4	0,0	0,0	0,0	0,0	0,0	0,0	0,0	0,0	0,0	2,2	0,0	0,0	0,0	0,0	3,2	0,0	0,0	0,0
<b>C32</b>	7,2	0,0	0,0	0,0	0,0	0,0	0,0	0,0	0,0	0,0	2,2	0,0	8,5	15,5	17,6	45,4	39,2	21,6	12,4
<b>C33</b>	0,0	0,0	0,0	0,0	0,0	0,0	0,0	0,0	0,0	0,0	0,0	0,0	0,0	0,0	0,0	0,0	0,0	0,0	0,0
<b>C34</b>	87,6	0,0	0,0	0,0	0,0	0,0	0,0	0,0	4,4	0,0	17,6	23,6	68,1	177,8	223,1	450,4	510,1	530,3	248,8
<b>C37</b>	0,2	0,0	0,0	0,0	0,0	0,0	0,0	0,0	0,0	0,0	0,0	0,0	0,0	0,0	0,0	0,0	0,0	0,0	12,4
<b>C38</b>	1,4	0,0	0,0	0,0	0,0	0,0	0,0	0,0	0,0	0,0	0,0	2,6	2,8	2,6	2,5	0,0	0,0	21,6	24,9
<b>C39</b>	0,4	0,0	0,0	0,0	0,0	0,0	0,0	0,0	0,0	0,0	0,0	0,0	0,0	0,0	0,0	6,5	0,0	0,0	0,0
<b>C40</b>	0,7	0,0	0,0	0,0	0,0	0,0	0,0	2,6	0,0	2,1	0,0	0,0	0,0	2,6	0,0	3,2	0,0	0,0	0,0
<b>C41</b>	1,2	0,0	0,0	0,0	0,0	0,0	0,0	0,0	0,0	0,0	2,2	0,0	0,0	2,6	2,5	6,5	0,0	0,0	24,9
<b>C43</b>	4,6	0,0	0,0	0,0	0,0	0,0	0,0	0,0	0,0	2,1	0,0	0,0	2,8	2,6	12,5	22,7	33,6	21,6	37,3
<b>C44</b>	9,1	0,0	0,0	0,0	0,0	0,0	0,0	0,0	0,0	0,0	6,6	0,0	2,8	2,6	10,0	13,0	44,9	151,5	211,4
<b>C45</b>	1,6	0,0	0,0	0,0	0,0	0,0	0,0	0,0	0,0	0,0	2,2	5,2	2,8	0,0	0,0	6,5	11,2	0,0	12,4
<b>C46</b>	0,0	0,0	0,0	0,0	0,0	0,0	0,0	0,0	0,0	0,0	0,0	0,0	0,0	0,0	0,0	0,0	0,0	0,0	0,0
<b>C47</b>	0,2	0,0	0,0	0,0	0,0	0,0	0,0	0,0	0,0	0,0	0,0	0,0	0,0	2,6	0,0	0,0	0,0	0,0	0,0
<b>C48</b>	0,2	0,0	0,0	0,0	0,0	0,0	3,1	0,0	0,0	0,0	0,0	0,0	0,0	0,0	0,0	0,0	0,0	0,0	0,0

Tabela 20 (cd.). Zarejestrowane zgony na nowotwory złośliwe u mężczyzn według umiejscowienia i 5-letnich grup wieku w województwie świętokrzyskim w 2023 roku. Współczynniki surowe

Table 20 (cont.). Registered cancer deaths by site and five-year age groups, Świętokrzyskie Voivodeship, 2023, males. Crude rates

ICD	Ogółem	00-04	05-09	10-14	15-19	20-24	25-29	30-34	35-39	40-44	45-49	50-54	55-59	60-64	65-69	70-74	75-79	80-84	85+
C49	2,1	0,0	0,0	0,0	0,0	0,0	3,1	0,0	0,0	0,0	0,0	2,6	0,0	0,0	5,0	3,2	5,6	43,3	24,9
C50	0,5	0,0	0,0	0,0	0,0	0,0	0,0	0,0	0,0	0,0	0,0	0,0	0,0	0,0	2,5	3,2	5,6	0,0	0,0
C60	1,2	0,0	0,0	0,0	0,0	0,0	0,0	0,0	0,0	0,0	0,0	2,6	2,8	0,0	2,5	6,5	0,0	10,8	12,4
C61	38,4	0,0	0,0	0,0	0,0	0,0	0,0	0,0	0,0	0,0	0,0	5,2	2,8	33,5	90,2	123,1	252,3	378,8	609,5
C62	0,2	0,0	0,0	0,0	0,0	0,0	0,0	0,0	0,0	0,0	2,2	0,0	0,0	0,0	0,0	0,0	0,0	0,0	0,0
C63	0,2	0,0	0,0	0,0	0,0	0,0	0,0	0,0	0,0	0,0	0,0	0,0	0,0	0,0	0,0	3,2	0,0	0,0	0,0
C64	8,2	0,0	0,0	0,0	0,0	0,0	0,0	0,0	2,2	0,0	2,2	5,2	2,8	18,0	15,0	32,4	39,2	54,1	87,1
C65	0,7	0,0	0,0	0,0	0,0	0,0	0,0	0,0	0,0	0,0	0,0	0,0	0,0	0,0	7,5	3,2	0,0	0,0	0,0
C66	0,2	0,0	0,0	0,0	0,0	0,0	0,0	0,0	0,0	0,0	0,0	0,0	0,0	0,0	2,5	0,0	0,0	0,0	0,0
C67	18,2	0,0	0,0	0,0	0,0	0,0	0,0	0,0	0,0	0,0	0,0	2,6	0,0	15,5	52,6	97,2	78,5	151,5	223,9
C68	0,5	0,0	0,0	0,0	0,0	0,0	0,0	0,0	0,0	0,0	0,0	0,0	0,0	0,0	2,5	0,0	0,0	10,8	12,4
C69	0,2	0,0	0,0	0,0	0,0	0,0	0,0	0,0	0,0	0,0	0,0	0,0	0,0	2,6	0,0	0,0	0,0	0,0	0,0
C70	0,2	0,0	0,0	0,0	0,0	0,0	0,0	0,0	0,0	0,0	0,0	0,0	0,0	0,0	0,0	3,2	0,0	0,0	0,0
C71	7,9	0,0	0,0	0,0	3,4	0,0	0,0	0,0	0,0	0,0	6,6	5,2	8,5	15,5	20,1	38,9	33,6	21,6	24,9
C72	0,4	0,0	0,0	0,0	0,0	0,0	0,0	0,0	0,0	0,0	0,0	0,0	0,0	0,0	0,0	0,0	5,6	0,0	12,4
C73	0,9	0,0	0,0	0,0	0,0	0,0	0,0	0,0	0,0	2,1	0,0	0,0	0,0	0,0	2,5	3,2	5,6	10,8	0,0
C74	0,2	0,0	0,0	0,0	0,0	0,0	0,0	0,0	2,2	0,0	0,0	0,0	0,0	0,0	0,0	0,0	0,0	0,0	0,0
C75	0,5	0,0	0,0	0,0	0,0	0,0	0,0	0,0	0,0	0,0	0,0	0,0	0,0	2,6	5,0	0,0	0,0	0,0	0,0
C76	0,7	0,0	0,0	0,0	0,0	0,0	0,0	0,0	0,0	0,0	0,0	0,0	0,0	0,0	0,0	3,2	5,6	10,8	12,4
C77	0,2	0,0	0,0	0,0	0,0	0,0	0,0	0,0	0,0	0,0	0,0	0,0	0,0	0,0	0,0	3,2	0,0	0,0	0,0
C78	0,0	0,0	0,0	0,0	0,0	0,0	0,0	0,0	0,0	0,0	0,0	0,0	0,0	0,0	0,0	0,0	0,0	0,0	0,0
C79	0,0	0,0	0,0	0,0	0,0	0,0	0,0	0,0	0,0	0,0	0,0	0,0	0,0	0,0	0,0	0,0	0,0	0,0	0,0
C80	11,6	0,0	0,0	0,0	0,0	0,0	0,0	0,0	0,0	2,1	2,2	2,6	17,0	18,0	30,1	48,6	44,9	86,6	87,1
C81	0,5	0,0	0,0	0,0	0,0	0,0	0,0	0,0	0,0	0,0	0,0	0,0	2,8	0,0	2,5	3,2	0,0	0,0	0,0
C82	0,4	0,0	0,0	0,0	0,0	0,0	0,0	0,0	0,0	2,1	0,0	0,0	0,0	0,0	0,0	3,2	0,0	0,0	0,0
C83	2,1	0,0	0,0	0,0	0,0	0,0	0,0	0,0	0,0	0,0	0,0	0,0	0,0	7,7	7,5	3,2	16,8	0,0	24,9
C84	0,9	0,0	0,0	0,0	0,0	0,0	0,0	0,0	0,0	0,0	0,0	0,0	2,8	0,0	5,0	3,2	0,0	10,8	0,0
C85	3,3	0,0	0,0	0,0	0,0	0,0	0,0	5,2	0,0	2,1	0,0	2,6	2,8	2,6	12,5	13,0	0,0	21,6	24,9
C86	0,0	0,0	0,0	0,0	0,0	0,0	0,0	0,0	0,0	0,0	0,0	0,0	0,0	0,0	0,0	0,0	0,0	0,0	0,0
C88	0,2	0,0	0,0	0,0	0,0	0,0	0,0	0,0	0,0	0,0	0,0	0,0	0,0	0,0	2,5	0,0	0,0	0,0	0,0
C90	1,8	0,0	0,0	0,0	0,0	0,0	0,0	0,0	0,0	0,0	0,0	2,6	0,0	2,6	2,5	9,7	11,2	0,0	24,9
C91	2,8	0,0	0,0	0,0	0,0	0,0	0,0	0,0	0,0	2,1	0,0	0,0	2,8	5,2	7,5	3,2	11,2	21,6	49,8
C92	2,5	0,0	0,0	0,0	0,0	0,0	0,0	0,0	0,0	0,0	2,2	0,0	0,0	2,6	12,5	13,0	5,6	21,6	0,0
C93	0,2	0,0	0,0	0,0	0,0	0,0	0,0	0,0	0,0	0,0	0,0	0,0	0,0	0,0	0,0	0,0	0,0	0,0	12,4
C94	0,0	0,0	0,0	0,0	0,0	0,0	0,0	0,0	0,0	0,0	0,0	0,0	0,0	0,0	0,0	0,0	0,0	0,0	0,0
C95	0,2	0,0	0,0	0,0	0,0	0,0	0,0	0,0	0,0	0,0	0,0	0,0	0,0	2,6	0,0	0,0	0,0	0,0	0,0
C96	0,7	0,0	0,0	0,0	0,0	0,0	0,0	0,0	0,0	0,0	0,0	0,0	0,0	0,0	2,5	3,2	0,0	21,6	0,0
C97	0,4	0,0	0,0	0,0	0,0	3,4	0,0	0,0	0,0	0,0	0,0	0,0	2,8	0,0	0,0	0,0	0,0	0,0	0,0
D00	0,0	0,0	0,0	0,0	0,0	0,0	0,0	0,0	0,0	0,0	0,0	0,0	0,0	0,0	0,0	0,0	0,0	0,0	0,0
D01	0,0	0,0	0,0	0,0	0,0	0,0	0,0	0,0	0,0	0,0	0,0	0,0	0,0	0,0	0,0	0,0	0,0	0,0	0,0
D02	0,0	0,0	0,0	0,0	0,0	0,0	0,0	0,0	0,0	0,0	0,0	0,0	0,0	0,0	0,0	0,0	0,0	0,0	0,0
D03	0,0	0,0	0,0	0,0	0,0	0,0	0,0	0,0	0,0	0,0	0,0	0,0	0,0	0,0	0,0	0,0	0,0	0,0	0,0
D04	0,0	0,0	0,0	0,0	0,0	0,0	0,0	0,0	0,0	0,0	0,0	0,0	0,0	0,0	0,0	0,0	0,0	0,0	0,0
D05	0,0	0,0	0,0	0,0	0,0	0,0	0,0	0,0	0,0	0,0	0,0	0,0	0,0	0,0	0,0	0,0	0,0	0,0	0,0
D07	0,0	0,0	0,0	0,0	0,0	0,0	0,0	0,0	0,0	0,0	0,0	0,0	0,0	0,0	0,0	0,0	0,0	0,0	0,0
D09	0,0	0,0	0,0	0,0	0,0	0,0	0,0	0,0	0,0	0,0	0,0	0,0	0,0	0,0	0,0	0,0	0,0	0,0	0,0

Tabela 21. Zarejestrowane zgony na nowotwory złośliwe u kobiet według umiejscowienia i 5-letnich grup wieku w województwie świętokrzyskim w 2023 roku. Współczynniki surowe

Table 21. Registered cancer deaths by site and five-year age groups, Świętokrzyskie Voivodeship, 2023, females. Crude rates

ICD	Ogółem	00-04	05-09	10-14	15-19	20-24	25-29	30-34	35-39	40-44	45-49	50-54	55-59	60-64	65-69	70-74	75-79	80-84	85+
<b>C00-D09</b>	<b>240,9</b>	<b>9,0</b>	<b>3,7</b>	<b>3,4</b>	<b>3,6</b>	<b>3,6</b>	<b>13,5</b>	<b>17,1</b>	<b>21,0</b>	<b>34,6</b>	<b>55,2</b>	<b>106,8</b>	<b>172,8</b>	<b>307,1</b>	<b>500,2</b>	<b>621,6</b>	<b>893,4</b>	<b>977,8</b>	<b>1165,5</b>
C00	0,3	0,0	0,0	0,0	0,0	0,0	0,0	0,0	0,0	0,0	0,0	0,0	0,0	0,0	0,0	0,0	0,0	5,6	4,7
C01	0,7	0,0	0,0	0,0	0,0	0,0	0,0	0,0	0,0	0,0	0,0	0,0	2,7	0,0	4,3	2,5	0,0	0,0	0,0
C02	1,0	0,0	0,0	0,0	0,0	0,0	0,0	0,0	0,0	0,0	0,0	0,0	0,0	2,3	0,0	2,5	0,0	16,7	4,7
C03	0,2	0,0	0,0	0,0	0,0	0,0	0,0	0,0	0,0	0,0	0,0	0,0	0,0	0,0	0,0	0,0	0,0	3,7	0,0
C04	0,3	0,0	0,0	0,0	0,0	0,0	0,0	0,0	0,0	0,0	0,0	0,0	0,0	0,0	0,0	2,5	0,0	5,6	0,0
C05	0,0	0,0	0,0	0,0	0,0	0,0	0,0	0,0	0,0	0,0	0,0	0,0	0,0	0,0	0,0	0,0	0,0	0,0	0,0
C06	0,2	0,0	0,0	0,0	0,0	0,0	0,0	0,0	0,0	0,0	0,0	0,0	0,0	0,0	0,0	0,0	0,0	3,7	0,0
C07	0,5	0,0	0,0	0,0	0,0	0,0	0,0	0,0	0,0	0,0	2,3	0,0	0,0	0,0	2,2	0,0	3,7	0,0	0,0
C08	0,0	0,0	0,0	0,0	0,0	0,0	0,0	0,0	0,0	0,0	0,0	0,0	0,0	0,0	0,0	0,0	0,0	0,0	0,0
C09	0,0	0,0	0,0	0,0	0,0	0,0	0,0	0,0	0,0	0,0	0,0	0,0	0,0	0,0	0,0	0,0	0,0	0,0	0,0
C10	0,5	0,0	0,0	0,0	0,0	0,0	0,0	0,0	0,0	0,0	0,0	0,0	0,0	0,0	4,3	2,5	0,0	0,0	0,0
C11	0,2	0,0	0,0	0,0	0,0	0,0	0,0	0,0	0,0	0,0	0,0	0,0	0,0	2,3	0,0	0,0	0,0	0,0	0,0
C12	0,0	0,0	0,0	0,0	0,0	0,0	0,0	0,0	0,0	0,0	0,0	0,0	0,0	0,0	0,0	0,0	0,0	0,0	0,0
C13	0,3	0,0	0,0	0,0	0,0	0,0	0,0	0,0	0,0	0,0	0,0	0,0	0,0	0,0	2,2	0,0	0,0	5,6	0,0
C14	0,7	0,0	0,0	0,0	0,0	0,0	0,0	0,0	0,0	0,0	0,0	2,6	0,0	2,3	0,0	0,0	3,7	5,6	0,0
C15	1,3	0,0	0,0	0,0	0,0	0,0	0,0	0,0	0,0	2,2	0,0	2,6	2,7	2,3	0,0	2,5	7,5	0,0	4,7
C16	7,3	0,0	0,0	0,0	0,0	0,0	0,0	0,0	0,0	0,0	0,0	2,6	2,7	7,0	21,5	14,7	33,5	33,3	37,5
C17	0,5	0,0	0,0	0,0	0,0	0,0	0,0	0,0	0,0	0,0	0,0	0,0	0,0	2,2	2,5	3,7	0,0	0,0	
C18	16,8	0,0	0,0	0,0	0,0	0,0	0,0	0,0	0,0	0,0	4,6	10,4	16,5	18,8	21,5	31,8	63,3	105,6	103,0
C19	2,3	0,0	0,0	0,0	0,0	0,0	0,0	0,0	0,0	0,0	0,0	2,6	2,7	2,3	4,3	4,9	18,6	11,1	0,0
C20	9,0	0,0	0,0	0,0	0,0	0,0	0,0	2,9	2,3	2,2	4,6	5,2	8,2	2,3	12,9	24,5	26,1	55,6	46,8
C21	0,2	0,0	0,0	0,0	0,0	0,0	0,0	0,0	0,0	0,0	0,0	0,0	0,0	0,0	0,0	0,0	0,0	5,6	0,0
C22	5,5	0,0	0,0	0,0	0,0	0,0	0,0	0,0	0,0	0,0	2,3	2,6	2,7	4,7	23,6	7,3	29,8	5,6	23,4
C23	1,7	0,0	0,0	0,0	0,0	0,0	0,0	0,0	0,0	0,0	0,0	0,0	2,7	2,3	0,0	12,2	3,7	11,1	0,0
C24	2,2	0,0	0,0	0,0	0,0	0,0	0,0	0,0	0,0	0,0	2,3	0,0	2,7	4,7	4,3	0,0	7,5	5,6	18,7
C25	11,3	0,0	0,0	0,0	0,0	0,0	0,0	0,0	0,0	4,3	0,0	5,2	8,2	9,4	36,5	24,5	52,1	38,9	42,1
C26	2,0	0,0	0,0	0,0	0,0	0,0	0,0	0,0	0,0	0,0	0,0	0,0	0,0	2,3	2,2	4,9	7,5	5,6	23,4
C30	0,5	0,0	0,0	0,0	0,0	0,0	0,0	0,0	0,0	0,0	0,0	0,0	0,0	2,3	2,2	2,5	0,0	0,0	0,0
C31	0,0	0,0	0,0	0,0	0,0	0,0	0,0	0,0	0,0	0,0	0,0	0,0	0,0	0,0	0,0	0,0	0,0	0,0	0,0
C32	0,7	0,0	0,0	0,0	0,0	0,0	0,0	0,0	0,0	0,0	0,0	0,0	0,0	4,7	4,3	0,0	0,0	0,0	0,0
C33	0,0	0,0	0,0	0,0	0,0	0,0	0,0	0,0	0,0	0,0	0,0	0,0	0,0	0,0	0,0	0,0	0,0	0,0	0,0
C34	41,5	0,0	0,0	0,0	0,0	0,0	0,0	0,0	0,0	2,2	4,6	10,4	32,9	56,3	124,5	171,3	163,8	88,9	88,9
C37	0,0	0,0	0,0	0,0	0,0	0,0	0,0	0,0	0,0	0,0	0,0	0,0	0,0	0,0	0,0	0,0	0,0	0,0	0,0
C38	0,7	0,0	0,0	0,0	0,0	0,0	0,0	0,0	0,0	0,0	0,0	0,0	0,0	0,0	2,2	4,9	0,0	0,0	4,7
C39	0,5	0,0	0,0	0,0	0,0	0,0	0,0	0,0	0,0	0,0	0,0	0,0	0,0	2,3	0,0	2,5	0,0	0,0	4,7
C40	0,7	0,0	0,0	0,0	3,6	0,0	0,0	0,0	0,0	0,0	0,0	0,0	0,0	0,0	0,0	4,9	3,7	0,0	0,0
C41	1,0	0,0	0,0	0,0	0,0	0,0	3,4	0,0	0,0	0,0	0,0	0,0	0,0	0,0	4,3	2,5	0,0	0,0	9,4
C43	3,5	0,0	0,0	0,0	0,0	0,0	0,0	0,0	0,0	0,0	4,6	0,0	2,7	0,0	2,2	12,2	14,9	11,1	28,1
C44	8,6	0,0	0,0	0,0	0,0	0,0	0,0	2,9	0,0	0,0	0,0	0,0	0,0	0,0	2,2	7,3	14,9	55,6	154,5
C45	0,8	0,0	0,0	0,0	0,0	0,0	0,0	0,0	0,0	0,0	0,0	2,6	0,0	2,3	0,0	0,0	0,0	0,0	14,0
C46	0,0	0,0	0,0	0,0	0,0	0,0	0,0	0,0	0,0	0,0	0,0	0,0	0,0	0,0	0,0	0,0	0,0	0,0	0,0
C47	0,0	0,0	0,0	0,0	0,0	0,0	0,0	0,0	0,0	0,0	0,0	0,0	0,0	0,0	0,0	0,0	0,0	0,0	0,0
C48	0,7	0,0	0,0	0,0	0,0	0,0	0,0	0,0	0,0	0,0	0,0	2,6	0,0	0,0	2,2	0,0	0,0	0,0	9,4
C49	1,3	0,0	0,0	0,0	0,0	0,0	0,0	2,9	0,0	0,0	0,0	0,0	0,0	7,0	2,2	2,5	0,0	5,6	4,7
C50	32,5	0,0	0,0	0,0	0,0	0,0	3,4	0,0	7,0	15,1	13,8	20,8	41,1	42,2	51,5	80,8	100,5	111,1	159,2
C51	1,8	0,0	0,0	0,0	0,0	0,0	0,0	0,0	2,3	0,0	0,0	0,0	0,0	7,0	2,2	2,5	0,0	11,1	14,0

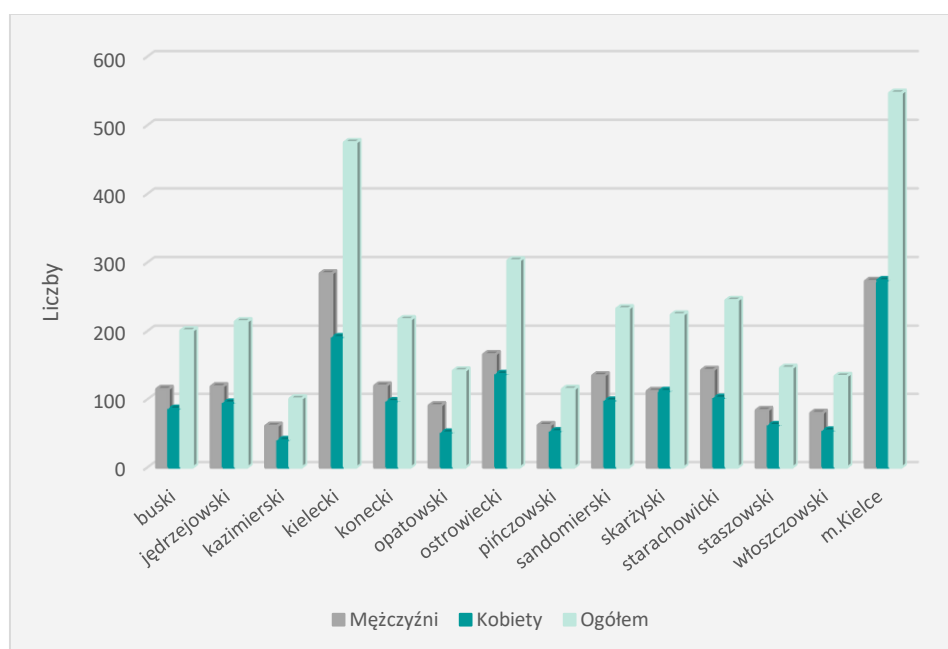
Tabela 21 (cd.). Zarejestrowane zgony na nowotwory złośliwe u kobiet według umiejscowienia i 5-letnich grup wieku w województwie świętokrzyskim w 2023 roku. Współczynniki surowe

Table 21 (cont.). Registered cancer deaths by site and five-year age groups, Świętokrzyskie Voivodeship, 2023, females. Crude rates

ICD	Ogółem	00-04	05-09	10-14	15-19	20-24	25-29	30-34	35-39	40-44	45-49	50-54	55-59	60-64	65-69	70-74	75-79	80-84	85+
C52	0,3	0,0	0,0	0,0	0,0	0,0	0,0	0,0	0,0	0,0	0,0	0,0	0,0	0,0	2,2	0,0	0,0	5,6	0,0
C53	8,0	0,0	0,0	0,0	0,0	0,0	3,4	2,9	2,3	0,0	4,6	10,4	8,2	18,8	15,0	19,6	18,6	22,2	18,7
C54	9,8	0,0	0,0	0,0	0,0	0,0	0,0	2,9	0,0	0,0	0,0	2,6	2,7	14,1	19,3	9,8	48,4	55,6	65,5
C55	1,0	0,0	0,0	0,0	0,0	0,0	0,0	0,0	0,0	0,0	0,0	0,0	0,0	0,0	0,0	4,9	7,5	5,6	4,7
C56	14,3	0,0	0,0	0,0	0,0	0,0	0,0	0,0	0,0	2,2	4,6	10,4	13,7	35,2	38,6	26,9	55,8	50,0	28,1
C57	1,5	0,0	0,0	0,0	0,0	0,0	0,0	0,0	2,3	0,0	0,0	0,0	0,0	0,0	4,3	2,5	3,7	11,1	9,4
C58	0,0	0,0	0,0	0,0	0,0	0,0	0,0	0,0	0,0	0,0	0,0	0,0	0,0	0,0	0,0	0,0	0,0	0,0	0,0
C64	4,6	0,0	0,0	0,0	0,0	0,0	0,0	0,0	0,0	0,0	0,0	0,0	2,7	9,4	4,3	14,7	29,8	16,7	18,7
C65	0,3	0,0	0,0	0,0	0,0	0,0	0,0	0,0	0,0	0,0	0,0	0,0	0,0	2,3	0,0	2,5	0,0	0,0	0,0
C66	0,3	0,0	0,0	0,0	0,0	0,0	0,0	0,0	0,0	0,0	0,0	0,0	0,0	0,0	0,0	2,5	0,0	0,0	4,7
C67	4,8	0,0	0,0	0,0	0,0	0,0	0,0	0,0	0,0	0,0	0,0	0,0	0,0	2,3	8,6	24,5	14,9	16,7	32,8
C68	0,2	0,0	0,0	0,0	0,0	0,0	0,0	0,0	0,0	0,0	0,0	0,0	0,0	0,0	0,0	2,5	0,0	0,0	0,0
C69	0,5	0,0	0,0	0,0	0,0	0,0	0,0	0,0	0,0	0,0	0,0	0,0	0,0	2,3	2,2	0,0	0,0	0,0	4,7
C70	0,3	0,0	0,0	0,0	0,0	0,0	0,0	0,0	0,0	0,0	0,0	0,0	0,0	0,0	0,0	0,0	3,7	0,0	4,7
C71	8,1	9,0	3,7	0,0	0,0	0,0	0,0	0,0	0,0	2,2	2,3	2,6	5,5	14,1	21,5	14,7	29,8	38,9	18,7
C72	0,2	0,0	0,0	0,0	0,0	0,0	0,0	0,0	0,0	0,0	0,0	0,0	0,0	0,0	2,2	0,0	0,0	0,0	0,0
C73	1,2	0,0	0,0	0,0	0,0	0,0	0,0	0,0	0,0	0,0	0,0	0,0	0,0	2,3	2,2	4,9	7,5	5,6	0,0
C74	0,2	0,0	0,0	0,0	0,0	0,0	0,0	0,0	0,0	0,0	0,0	2,6	0,0	0,0	0,0	0,0	0,0	0,0	0,0
C75	0,3	0,0	0,0	0,0	0,0	0,0	0,0	0,0	0,0	0,0	0,0	0,0	0,0	0,0	0,0	2,5	3,7	0,0	0,0
C76	1,2	0,0	0,0	0,0	0,0	0,0	0,0	0,0	0,0	0,0	0,0	0,0	0,0	0,0	2,2	4,9	0,0	5,6	14,0
C77	0,0	0,0	0,0	0,0	0,0	0,0	0,0	0,0	0,0	0,0	0,0	0,0	0,0	0,0	0,0	0,0	0,0	0,0	0,0
C78	0,0	0,0	0,0	0,0	0,0	0,0	0,0	0,0	0,0	0,0	0,0	0,0	0,0	0,0	0,0	0,0	0,0	0,0	0,0
C79	0,0	0,0	0,0	0,0	0,0	0,0	0,0	0,0	0,0	0,0	0,0	0,0	0,0	0,0	0,0	0,0	0,0	0,0	0,0
C80	10,5	0,0	0,0	0,0	0,0	0,0	0,0	0,0	0,0	0,0	2,3	2,6	0,0	9,4	21,5	29,4	41,0	61,1	60,9
C81	0,0	0,0	0,0	0,0	0,0	0,0	0,0	0,0	0,0	0,0	0,0	0,0	0,0	0,0	0,0	0,0	0,0	0,0	0,0
C82	0,2	0,0	0,0	0,0	0,0	0,0	0,0	0,0	0,0	0,0	0,0	0,0	2,7	0,0	0,0	0,0	0,0	0,0	0,0
C83	2,3	0,0	0,0	0,0	0,0	0,0	0,0	2,9	0,0	2,2	0,0	0,0	0,0	2,3	6,4	4,9	7,5	11,1	9,4
C84	0,0	0,0	0,0	0,0	0,0	0,0	0,0	0,0	0,0	0,0	0,0	0,0	0,0	0,0	0,0	0,0	0,0	0,0	0,0
C85	1,2	0,0	0,0	0,0	0,0	0,0	0,0	0,0	0,0	0,0	0,0	0,0	0,0	0,0	0,0	0,0	0,0	22,2	14,0
C86	0,0	0,0	0,0	0,0	0,0	0,0	0,0	0,0	0,0	0,0	0,0	0,0	0,0	0,0	0,0	0,0	0,0	0,0	0,0
C88	0,0	0,0	0,0	0,0	0,0	0,0	0,0	0,0	0,0	0,0	0,0	0,0	0,0	0,0	0,0	0,0	0,0	0,0	0,0
C90	3,5	0,0	0,0	0,0	0,0	0,0	0,0	0,0	0,0	2,2	2,3	0,0	5,5	2,3	2,2	2,5	33,5	16,7	9,4
C91	2,8	0,0	0,0	0,0	0,0	3,6	0,0	0,0	2,3	0,0	0,0	0,0	0,0	0,0	4,3	4,9	7,5	16,7	28,1
C92	3,7	0,0	0,0	3,4	0,0	0,0	3,4	0,0	2,3	0,0	0,0	5,2	2,7	4,7	2,2	9,8	14,9	16,7	9,4
C93	0,2	0,0	0,0	0,0	0,0	0,0	0,0	0,0	0,0	0,0	0,0	0,0	0,0	0,0	0,0	0,0	0,0	0,0	4,7
C94	0,0	0,0	0,0	0,0	0,0	0,0	0,0	0,0	0,0	0,0	0,0	0,0	0,0	0,0	0,0	0,0	0,0	0,0	0,0
C95	0,0	0,0	0,0	0,0	0,0	0,0	0,0	0,0	0,0	0,0	0,0	0,0	0,0	0,0	0,0	0,0	0,0	0,0	0,0
C96	0,2	0,0	0,0	0,0	0,0	0,0	0,0	0,0	0,0	0,0	0,0	0,0	0,0	0,0	0,0	0,0	0,0	0,0	4,7
C97	0,0	0,0	0,0	0,0	0,0	0,0	0,0	0,0	0,0	0,0	0,0	0,0	0,0	0,0	0,0	0,0	0,0	0,0	0,0
D00	0,0	0,0	0,0	0,0	0,0	0,0	0,0	0,0	0,0	0,0	0,0	0,0	0,0	0,0	0,0	0,0	0,0	0,0	0,0
D01	0,0	0,0	0,0	0,0	0,0	0,0	0,0	0,0	0,0	0,0	0,0	0,0	0,0	0,0	0,0	0,0	0,0	0,0	0,0
D02	0,0	0,0	0,0	0,0	0,0	0,0	0,0	0,0	0,0	0,0	0,0	0,0	0,0	0,0	0,0	0,0	0,0	0,0	0,0
D03	0,0	0,0	0,0	0,0	0,0	0,0	0,0	0,0	0,0	0,0	0,0	0,0	0,0	0,0	0,0	0,0	0,0	0,0	0,0
D04	0,0	0,0	0,0	0,0	0,0	0,0	0,0	0,0	0,0	0,0	0,0	0,0	0,0	0,0	0,0	0,0	0,0	0,0	0,0
D05	0,0	0,0	0,0	0,0	0,0	0,0	0,0	0,0	0,0	0,0	0,0	0,0	0,0	0,0	0,0	0,0	0,0	0,0	0,0
D06	0,0	0,0	0,0	0,0	0,0	0,0	0,0	0,0	0,0	0,0	0,0	0,0	0,0	0,0	0,0	0,0	0,0	0,0	0,0
D07	0,0	0,0	0,0	0,0	0,0	0,0	0,0	0,0	0,0	0,0	0,0	0,0	0,0	0,0	0,0	0,0	0,0	0,0	0,0
D09	0,0	0,0	0,0	0,0	0,0	0,0	0,0	0,0	0,0	0,0	0,0	0,0	0,0	0,0	0,0	0,0	0,0	0,0	0,0

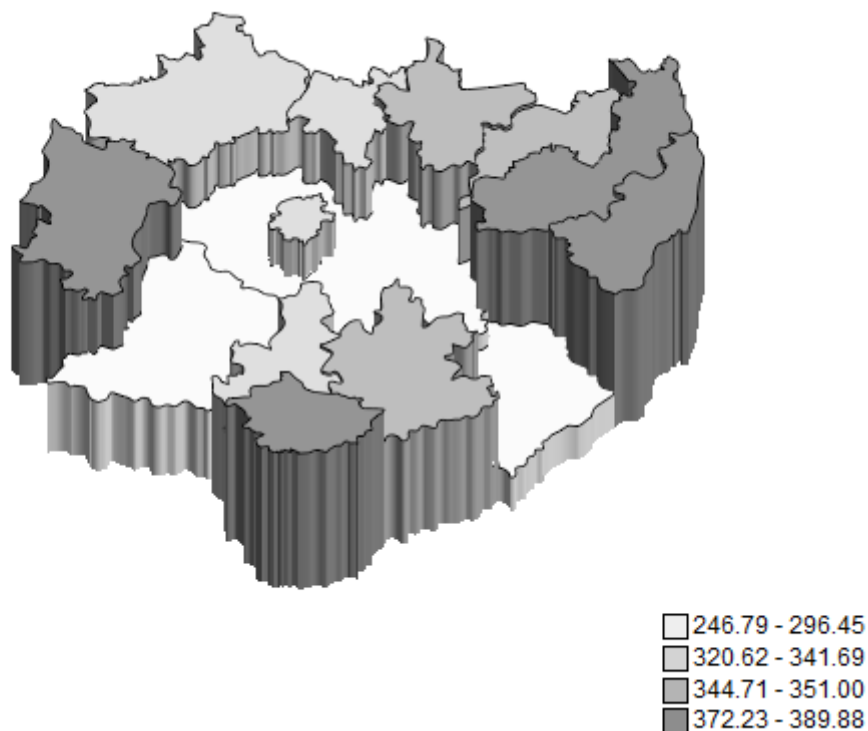
Tabela 22. Zarejestrowane zgony na nowotwory złośliwe według płci w powiatach województwa świętokrzyskiego w 2023 roku  
 Table 22. Registered cancer deaths in poviats by sex, Świętokrzyskie Voivodeship, 2023

Powiat	Mężczyźni		Kobiety	
	CR	ASW	CR	ASW
buski	344,7	143,7	247,1	76,5
jędrzejowski	296,5	128,2	230,4	79,4
kazimierski	389,9	154,5	247,1	83,4
kielecki	269,4	146,0	179,7	70,5
konecki	329,4	135,3	257,3	87,2
opatowski	378,0	162,4	207,1	66,0
ostrowiecki	345,8	130,5	260,4	90,0
pińczowski	341,7	132,7	282,8	76,6
sandomierski	384,6	159,8	264,0	98,4
skarżyski	340,7	129,8	313,5	99,4
starachowicki	351,0	147,2	235,3	83,6
staszowski	246,8	107,2	178,8	76,2
włoszczowski	372,2	160,2	250,1	71,9
m. Kielce	320,6	121,9	279,6	91,1
województwo świętokrzyskie	323,3	138,1	240,9	82,7



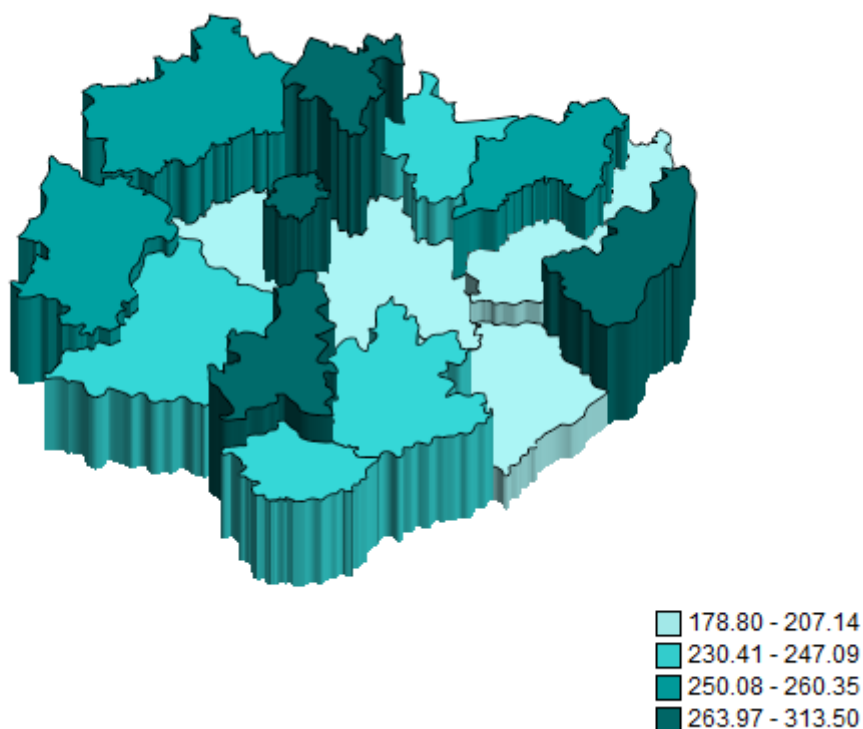
Rycina 19. Zarejestrowane zgony na nowotwory złośliwe ogółem, według płci w powiatach województwa świętokrzyskiego w 2023 roku. Liczby bezwzględne

Figure 19. Registered cancer deaths of all cancer combined in poviats by sex, Świętokrzyskie Voivodeship, 2023. Absolute numbers



Rycina 20. Rozkład geograficzny zgonów mężczyzn na nowotwory złośliwe ogółem w powiatach województwa świętokrzyskiego w 2023 roku. Współczynniki surowe

Figure 20. Geographical distribution of total cancer mortality in poviats, Świętokrzyskie Voivodeship, 2023, males. Crude rates



Rycina 21. Rozkład geograficzny zgonów kobiet na nowotwory złośliwe ogółem w powiatach województwa świętokrzyskiego w 2023 roku. Współczynniki surowe

Figure 21. Geographical distribution of total cancer mortality in poviats, Świętokrzyskie Voivodeship, 2023, females. Crude rates

Tabela 23. Zarejestrowane zgony na nowotwory złośliwe u mężczyzn według umiejscowienia i powiatów województwa świętokrzyskiego w 2023 roku. Liczby bezwzględne

Table 23. Registered cancer deaths by site and poviats, Świętokrzyskie Voivodeship, 2023, males. Absolute numbers

ICD10	województwo świętokrzyskie	buski	jędrzejowski	kazimierski	kielecki	konecki	opatowski	ostrowiecki	pińczowski	sandomierski	skarżyski	starachowicki	staszowski	włoszczowski	m. Kielce
<b>C00-D09</b>	<b>1845</b>	<b>115</b>	<b>119</b>	<b>61</b>	<b>284</b>	<b>120</b>	<b>91</b>	<b>166</b>	<b>62</b>	<b>135</b>	<b>112</b>	<b>143</b>	<b>84</b>	<b>80</b>	<b>273</b>
C00	8	1	1	0	0	0	0	2	2	0	0	0	0	1	1
C01	4	0	1	0	1	0	0	0	0	0	1	0	0	1	0
C02	11	1	0	1	1	1	0	4	0	0	0	1	0	0	2
C03	1	0	0	0	1	0	0	0	0	0	0	0	0	0	0
C04	11	2	0	0	1	0	0	2	0	1	0	2	1	0	2
C05	2	0	0	0	1	0	0	0	0	0	1	0	0	0	0
C06	5	0	1	0	1	0	1	0	1	0	0	0	0	0	1
C07	4	0	1	0	0	0	0	0	0	1	0	1	1	0	0
C08	1	1	0	0	0	0	0	0	0	0	0	0	0	0	0
C09	2	0	1	0	0	0	0	0	0	0	0	1	0	0	0
C10	13	2	1	0	2	1	1	2	1	0	0	0	1	0	2
C11	1	0	0	0	0	0	0	0	0	0	0	0	0	1	0
C12	2	0	0	0	1	0	0	0	1	0	0	0	0	0	0
C13	7	1	1	0	0	0	0	0	0	0	1	2	2	0	0
C14	5	0	0	0	1	2	0	1	1	0	0	0	0	0	0
C15	45	2	1	1	9	2	2	6	0	2	3	5	3	2	7
C16	79	6	6	3	13	4	2	7	0	3	3	4	4	7	17
C17	2	0	0	0	0	0	0	0	0	0	1	0	0	0	1
C18	123	6	10	2	18	6	5	11	3	10	7	13	7	7	18
C19	13	0	1	0	0	0	1	3	0	1	0	2	2	1	2
C20	83	7	6	5	15	2	1	7	4	8	6	6	2	1	13
C21	7	0	0	1	1	2	1	0	0	1	0	0	1	0	0
C22	38	2	5	1	11	0	1	2	0	2	5	1	3	0	5
C23	3	0	0	0	1	0	0	0	0	0	1	1	0	0	0
C24	12	2	0	0	2	3	0	2	0	0	0	1	0	0	2
C25	72	4	4	1	9	6	9	2	2	5	4	9	3	3	11
C26	13	1	0	2	0	1	1	0	1	1	1	1	1	1	2
C30	3	1	0	0	1	0	1	0	0	0	0	0	0	0	0
C31	2	1	1	0	0	0	0	0	0	0	0	0	0	0	0
C32	41	2	4	3	4	3	3	2	1	3	3	2	4	5	2
C33	0	0	0	0	0	0	0	0	0	0	0	0	0	0	0
C34	500	29	28	16	73	35	31	42	19	42	32	45	20	23	65
C37	1	0	0	0	1	0	0	0	0	0	0	0	0	0	0
C38	8	0	0	0	1	1	0	1	0	0	0	3	1	0	1
C39	2	0	0	0	0	0	0	1	0	1	0	0	0	0	0
C40	4	0	0	0	1	0	0	0	0	1	0	0	0	1	1
C41	7	0	0	0	3	0	1	1	0	0	0	0	0	1	1
C43	26	2	1	3	1	2	1	2	1	0	1	5	2	0	5
C44	52	3	3	4	9	1	2	3	2	2	3	5	1	2	12
C45	9	1	0	0	2	0	0	1	0	2	1	2	0	0	0
C46	0	0	0	0	0	0	0	0	0	0	0	0	0	0	0
C47	1	0	0	0	0	0	0	0	0	1	0	0	0	0	0
C48	1	0	0	0	0	0	0	0	0	0	0	0	1	0	0

Tabela 23 (cd.). Zarejestrowane zgony na nowotwory złośliwe u mężczyzn według umiejscowienia i powiatów województwa świętokrzyskiego w 2023 roku. Liczby bezwzględne

Table 23 (cont.). Registered cancer deaths by site and poviats, Świętokrzyskie Voivodeship, 2023, males. Absolute numbers

ICD10	województwo świętokrzyskie	buski	jędrzejowski	kazimierski	kielecki	konecki	opatowski	ostrowiecki	pińczowski	sandomierski	skarżyski	starachowicki	staszowski	włoszczowski	m. Kielce
C49	12	2	1	0	1	1	0	0	0	2	0	1	1	1	2
C50	3	0	0	0	0	0	0	0	0	0	0	0	1	1	1
C60	7	0	1	2	1	0	0	0	0	0	1	0	1	0	1
C61	219	13	16	8	25	18	8	23	13	14	14	7	10	11	39
C62	1	0	0	0	0	0	0	0	0	1	0	0	0	0	0
C63	1	0	0	0	0	0	1	0	0	0	0	0	0	0	0
C64	47	4	5	0	11	4	1	5	0	3	4	0	0	2	8
C65	4	0	0	0	1	1	0	2	0	0	0	0	0	0	0
C66	1	0	0	0	0	1	0	0	0	0	0	0	0	0	0
C67	104	7	10	1	14	6	5	12	3	10	6	6	6	5	13
C68	3	0	0	1	1	0	1	0	0	0	0	0	0	0	0
C69	1	0	0	0	0	0	0	0	0	0	0	0	0	0	1
C70	1	0	0	0	1	0	0	0	0	0	0	0	0	0	0
C71	45	1	1	1	13	5	2	3	2	4	3	2	0	0	8
C72	2	0	0	0	1	0	0	0	0	0	0	1	0	0	0
C73	5	0	0	0	1	0	0	0	0	0	0	1	0	0	3
C74	1	0	0	0	1	0	0	0	0	0	0	0	0	0	0
C75	3	0	0	0	1	0	0	0	0	0	0	1	0	0	1
C76	4	0	1	0	1	0	0	0	0	0	0	0	1	0	1
C77	1	0	0	0	1	0	0	0	0	0	0	0	0	0	0
C78	0	0	0	0	0	0	0	0	0	0	0	0	0	0	0
C79	0	0	0	0	0	0	0	0	0	0	0	0	0	0	0
C80	66	1	2	5	7	7	4	6	2	7	3	7	3	3	9
C81	3	0	0	0	0	1	2	0	0	0	0	0	0	0	0
C82	2	0	0	0	1	0	0	0	0	1	0	0	0	0	0
C83	12	1	2	0	1	0	0	3	1	0	0	0	1	0	3
C84	5	2	0	0	1	0	0	1	0	1	0	0	0	0	0
C85	19	3	2	0	5	0	0	2	0	1	1	0	0	0	5
C86	0	0	0	0	0	0	0	0	0	0	0	0	0	0	0
C88	1	0	0	0	0	0	0	0	0	1	0	0	0	0	0
C90	10	1	0	0	0	1	1	2	1	0	2	0	0	0	2
C91	16	1	1	0	4	0	0	1	0	2	3	3	0	0	1
C92	14	1	0	0	4	3	0	0	1	0	1	2	0	0	2
C93	1	0	0	0	0	0	0	1	0	0	0	0	0	0	0
C94	0	0	0	0	0	0	0	0	0	0	0	0	0	0	0
C95	1	1	0	0	0	0	0	0	0	0	0	0	0	0	0
C96	4	0	0	0	1	0	1	1	0	1	0	0	0	0	0
C97	2	0	0	0	1	0	1	0	0	0	0	0	0	0	0
D00	0	0	0	0	0	0	0	0	0	0	0	0	0	0	0
D01	0	0	0	0	0	0	0	0	0	0	0	0	0	0	0
D02	0	0	0	0	0	0	0	0	0	0	0	0	0	0	0
D03	0	0	0	0	0	0	0	0	0	0	0	0	0	0	0
D04	0	0	0	0	0	0	0	0	0	0	0	0	0	0	0
D05	0	0	0	0	0	0	0	0	0	0	0	0	0	0	0
D07	0	0	0	0	0	0	0	0	0	0	0	0	0	0	0
D09	0	0	0	0	0	0	0	0	0	0	0	0	0	0	0

Tabela 24. Zarejestrowane zgony na nowotwory złośliwe u kobiet według umiejscowienia i powiatów województwa świętokrzyskiego w 2023 roku. Liczby bezwzględne

Table 24. Registered cancer deaths by site and poviats, Świętokrzyskie Voivodeship, 2023, females. Absolute numbers

ICD10	województwo świętokrzyskie	buski	jędrzejowski	kazimierski	kielecki	konecki	opatowski	ostrowiecki	pińczowski	sandomierski	skarżyski	starachowicki	staszowski	włoszczowski	m. Kielce
<b>C00-D09</b>	<b>1452</b>	<b>86</b>	<b>95</b>	<b>40</b>	<b>191</b>	<b>97</b>	<b>51</b>	<b>137</b>	<b>53</b>	<b>98</b>	<b>112</b>	<b>102</b>	<b>62</b>	<b>54</b>	<b>274</b>
C00	2	0	0	0	2	0	0	0	0	0	0	0	0	0	0
C01	4	0	1	0	0	0	0	2	0	0	0	0	0	0	1
C02	6	0	0	0	2	1	0	1	0	0	0	1	0	0	1
C03	1	0	0	0	0	0	0	0	0	0	0	0	0	0	1
C04	2	0	0	0	0	0	0	0	0	0	1	0	0	1	0
C05	0	0	0	0	0	0	0	0	0	0	0	0	0	0	0
C06	1	0	0	0	0	0	0	0	0	1	0	0	0	0	0
C07	3	0	0	0	0	0	0	0	0	0	1	0	0	0	2
C08	0	0	0	0	0	0	0	0	0	0	0	0	0	0	0
C09	0	0	0	0	0	0	0	0	0	0	0	0	0	0	0
C10	3	0	0	0	0	2	0	0	0	0	1	0	0	0	0
C11	1	0	0	0	0	0	0	0	0	0	0	0	0	0	1
C12	0	0	0	0	0	0	0	0	0	0	0	0	0	0	0
C13	2	0	0	0	0	0	0	0	0	1	0	0	0	0	1
C14	4	1	0	0	0	0	1	1	0	0	0	0	0	0	1
C15	8	0	0	0	1	0	1	1	1	0	2	2	0	0	0
C16	44	5	3	0	7	3	0	6	1	4	2	1	1	3	8
C17	3	0	0	0	1	0	0	0	0	0	0	0	0	0	2
C18	101	4	4	2	9	9	7	7	1	12	10	14	2	2	18
C19	14	2	0	0	2	2	0	1	0	1	3	0	1	0	2
C20	54	3	3	2	11	7	0	2	4	4	3	2	0	0	13
C21	1	0	0	0	0	0	0	0	0	0	0	0	0	0	1
C22	33	4	3	1	1	4	2	3	0	0	1	4	0	3	7
C23	10	0	0	0	0	1	0	1	0	2	1	2	0	1	2
C24	13	0	1	0	2	2	0	2	0	0	2	0	0	0	4
C25	68	1	5	2	11	3	2	11	0	8	2	2	6	2	13
C26	12	0	3	0	0	0	2	0	0	4	0	1	1	1	0
C30	3	0	0	0	1	0	1	0	0	0	1	0	0	0	0
C31	0	0	0	0	0	0	0	0	0	0	0	0	0	0	0
C32	4	0	0	0	0	1	0	0	1	0	0	1	1	0	0
C33	0	0	0	0	0	0	0	0	0	0	0	0	0	0	0
C34	250	18	20	11	31	13	6	21	6	17	23	13	11	12	48
C37	0	0	0	0	0	0	0	0	0	0	0	0	0	0	0
C38	4	0	0	0	2	0	0	2	0	0	0	0	0	0	0
C39	3	1	0	0	0	0	0	0	1	0	0	0	0	0	1
C40	4	0	1	0	0	0	0	0	0	0	1	0	1	0	1
C41	6	0	0	2	0	0	1	0	0	0	1	1	0	1	0
C43	21	0	1	2	4	3	1	1	1	1	1	1	1	1	3
C44	52	6	8	1	8	1	1	2	1	3	0	3	3	2	13
C45	5	1	0	0	0	0	0	1	0	1	0	0	1	0	1
C46	0	0	0	0	0	0	0	0	0	0	0	0	0	0	0
C47	0	0	0	0	0	0	0	0	0	0	0	0	0	0	0
C48	4	0	1	0	0	1	0	0	0	0	0	2	0	0	0
C49	8	1	0	0	1	0	1	2	0	0	1	0	2	0	0
C50	196	14	6	3	17	11	10	25	10	7	20	17	12	5	39
C51	11	1	2	0	3	1	0	0	1	0	1	0	0	0	2
C52	2	0	1	0	0	1	0	0	0	0	0	0	0	0	0

Tabela 24 (cd.). Zarejestrowane zgony na nowotwory złośliwe u kobiet według umiejscowienia i powiatów województwa świętokrzyskiego w 2023 roku. Liczby bezwzględne

Table 24 (cont.). Registered cancer deaths by site and poviats, Świętokrzyskie Voivodeship, 2023, females. Absolute numbers

ICD10	województwo świętokrzyskie	buski	jędrzejowski	kazimierski	kielecki	konecki	opatowski	ostrowiecki	pińczowski	sandomierski	skarżyski	starachowicki	staszowski	włoszczowski	m. Kielce
C53	48	4	1	0	11	2	2	8	1	1	6	3	1	3	5
C54	59	5	6	1	6	7	3	4	3	4	3	5	1	2	9
C55	6	0	0	1	1	1	0	0	2	0	0	1	0	0	0
C56	86	3	2	2	11	9	2	8	3	6	8	6	6	5	15
C57	9	0	0	0	2	2	0	0	0	0	0	0	3	0	2
C58	0	0	0	0	0	0	0	0	0	0	0	0	0	0	0
C64	28	1	4	0	4	2	2	2	2	4	2	0	0	1	4
C65	2	0	1	0	1	0	0	0	0	0	0	0	0	0	0
C66	2	0	1	0	0	0	0	0	0	0	0	1	0	0	0
C67	29	1	2	1	4	0	0	5	2	2	1	1	1	2	7
C68	1	0	0	0	0	0	1	0	0	0	0	0	0	0	0
C69	3	0	0	1	1	0	0	0	0	0	0	0	0	0	1
C70	2	0	0	0	0	0	0	0	0	0	2	0	0	0	0
C71	49	2	5	2	7	1	0	2	3	5	5	2	1	2	12
C72	1	0	0	0	1	0	0	0	0	0	0	0	0	0	0
C73	7	1	1	0	0	0	0	1	0	1	0	0	0	1	2
C74	1	0	0	0	0	0	0	1	0	0	0	0	0	0	0
C75	2	0	0	0	0	0	0	2	0	0	0	0	0	0	0
C76	7	0	0	1	0	2	0	0	0	2	0	0	1	0	1
C77	0	0	0	0	0	0	0	0	0	0	0	0	0	0	0
C78	0	0	0	0	0	0	0	0	0	0	0	0	0	0	0
C79	0	0	0	0	0	0	0	0	0	0	0	0	0	0	0
C80	63	4	4	3	10	2	1	3	5	3	4	6	2	3	13
C81	0	0	0	0	0	0	0	0	0	0	0	0	0	0	0
C82	1	0	0	0	0	0	0	0	0	0	0	0	0	0	1
C83	14	1	0	2	2	0	2	0	1	0	2	0	0	0	4
C84	0	0	0	0	0	0	0	0	0	0	0	0	0	0	0
C85	7	0	0	0	1	0	0	1	0	0	0	1	1	0	3
C86	0	0	0	0	0	0	0	0	0	0	0	0	0	0	0
C88	0	0	0	0	0	0	0	0	0	0	0	0	0	0	0
C90	21	0	3	0	6	0	0	1	1	0	0	4	1	0	5
C91	17	0	1	0	4	2	0	5	1	3	0	1	0	0	0
C92	22	2	1	0	2	1	2	2	1	1	1	4	1	0	4
C93	1	0	0	0	0	0	0	0	0	0	0	0	0	1	0
C94	0	0	0	0	0	0	0	0	0	0	0	0	0	0	0
C95	0	0	0	0	0	0	0	0	0	0	0	0	0	0	0
C96	1	0	0	0	1	0	0	0	0	0	0	0	0	0	0
C97	0	0	0	0	0	0	0	0	0	0	0	0	0	0	0
D00	0	0	0	0	0	0	0	0	0	0	0	0	0	0	0
D01	0	0	0	0	0	0	0	0	0	0	0	0	0	0	0
D02	0	0	0	0	0	0	0	0	0	0	0	0	0	0	0
D03	0	0	0	0	0	0	0	0	0	0	0	0	0	0	0
D04	0	0	0	0	0	0	0	0	0	0	0	0	0	0	0
D05	0	0	0	0	0	0	0	0	0	0	0	0	0	0	0
D06	0	0	0	0	0	0	0	0	0	0	0	0	0	0	0
D07	0	0	0	0	0	0	0	0	0	0	0	0	0	0	0
D09	0	0	0	0	0	0	0	0	0	0	0	0	0	0	0

Tabela 25. Umieralność na nowotwory złośliwe według układów narządowych u mężczyzn w województwie świętokrzyskim w 2023 roku

Table 25. Cancer mortality by organ systems, Świętokrzyskie Voivodeship, 2023, males

Umiejscowienie	ICD 10	n	CR	ASW	% wszystkich nowotworów	% w grupie narządowej
<b>Nowotwory złośliwe ogółem</b>	<b>C00-D09</b>	<b>1845</b>	<b>323,3</b>	<b>138,1</b>	<b>100,0</b>	<b>-</b>
Warga, jama ustna i gardło	C00-C14	77	13,5	6,7	4,2	-
Narządy trawienne	C15-C26	490	85,9	37,9	26,6	100,0
w tym: jelito grube	C18-C21	226	39,6	16,7	12,2	46,1
Układ oddechowy i klatka piersiowa	C30-C39	557	97,6	41,4	30,2	100,0
w tym: płuco	C34	500	87,6	37,0	27,1	89,8
Kości i chrząstki stawowe	C40-C41	11	1,9	1,0	0,6	-
Czerniak i nowotwory złośliwe skóry	C43-C44	78	13,7	5,2	4,2	100,0
w tym: czerniak	C43	26	4,6	1,8	1,4	33,3
Międzybłonek i tkanki miękkie	C45-C49	23	4,0	2,1	1,2	-
Piersś	C50	3	0,5	0,2	0,2	-
Męskie narządy płciowe	C60-C63	228	40,0	15,1	12,4	100,0
w tym: gruczoł krokowy	C61	219	38,4	14,3	11,9	96,1
Układ moczowy	C64-C68	159	27,9	11,0	8,6	100,0
w tym: pęcherz moczowy	C67	104	18,2	6,9	5,6	65,4
Oko, mózg i inne części centralnego systemu nerwowego	C69-C72	49	8,6	4,2	2,7	100,0
w tym: mózg	C71	45	7,9	3,9	2,4	91,8
Tarczycza i gruczoły wydzielania wewnętrznego	C73-C75	9	1,6	0,8	0,5	-
Nowotwory niedokładnie określone, wtórne i o nieokreślonym umiejscowieniu	C76-C80	71	12,4	5,3	3,8	-
Tkanka limfatyczna, krwiotwórcza i tkanki pokrewne	C81-C96	88	15,4	6,8	4,8	100,0
w tym: choroba Hodgkina	C81	3	0,5	0,3	0,2	3,4
chłoniaki nieziarnicze	C82-C86+C96	42	7,4	3,4	2,3	47,7
białaczki	C91-C95	32	5,6	2,4	1,7	36,4
Rak in situ	D00-D09	0	0,0	0,0	0,0	-

Tabela 26. Umieralność na nowotwory złośliwe według układów narządowych u kobiet w województwie świętokrzyskim w 2023 roku

Table 26. Cancer mortality by organ systems, Świętokrzyskie Voivodeship, 2023, females

Umiejscowienie	ICD 10	n	CR	ASW	% wszystkich nowotworów	% w grupie narządowej
<b>Nowotwory złośliwe ogółem</b>	<b>C00-D09</b>	<b>1452</b>	<b>240,9</b>	<b>82,7</b>	<b>100,0</b>	<b>-</b>
Warga, jama ustna i gardło	C00-C14	29	4,8	1,6	2,0	-
Narządy trawienne	C15-C26	361	59,9	19,3	24,9	100,0
w tym: jelito grube	C18-C21	170	28,2	9,0	11,7	47,1
Układ oddechowy i klatka piersiowa	C30-C39	264	43,8	15,1	18,2	100,0
w tym: płuco	C34	250	41,5	14,2	17,2	94,7
Kości i chrząstki stawowe	C40-C41	10	1,7	1,0	0,7	-
Czerniak i nowotwory złośliwe skóry	C43-C44	73	12,1	2,6	5,0	100,0
w tym: czerniak	C43	21	3,5	1,0	1,4	28,8
Międzybłonek i tkanki miękkie	C45-C49	17	2,8	1,2	1,2	-
Piersć	C50	196	32,5	12,3	13,5	-
Żeńskie narządy płciowe	C51-C58	221	36,7	13,5	15,2	100,0
w tym: trzon macicy	C54	59	9,8	2,8	4,1	26,7
Układ moczowy	C64-C68	62	10,3	2,9	4,3	100,0
w tym: pęcherz moczowy	C67	29	4,8	1,2	2,0	46,8
Oko, mózg i inne części centralnego systemu nerwowego	C69-C72	55	9,1	4,5	3,8	100,0
w tym: mózg	C71	49	8,1	4,1	3,4	89,1
Tarczycza i gruczoły wydzielania wewnętrznego	C73-C75	10	1,7	0,6	0,7	-
Nowotwory niedokładnie określone, wtórne i o nieokreślonym umiejscowieniu	C76-C80	70	11,6	3,2	4,8	-
Tkanka limfatyczna, krwiotwórcza i tkanki pokrewne	C81-C96	84	13,9	5,1	5,8	100,0
w tym: choroba Hodgkina	C81	0	0,0	0,0	0,0	0,0
chłoniaki nieziarnicze	C82-C86+C96	23	3,8	1,2	1,6	27,4
białaczki	C91-C95	40	6,6	2,8	2,8	47,6
Rak in situ	D00-D09	0	0,0	0,0	0,0	-