

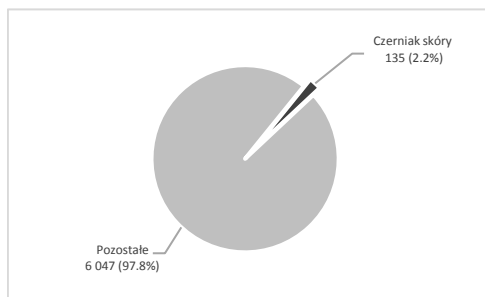
Czerniak skóry (ICD 10: C43)

Opracowanie: Zakład Epidemiologii i Walki z Rakiem

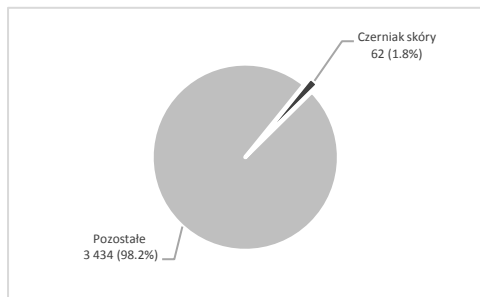
W województwie świętokrzyskim w 2016 roku odnotowano 135 zachorowań na czerniaka złośliwego skóry (55 mężczyzn i 80 kobiet). Najczęściej występującym typem histologicznym był czerniak złośliwy (55.6%), a następnie czerniak szerzący się powierzchniowo (22.2%) i czerniak guzkowaty (8.9%). W strukturze zachorowań na nowotwory złośliwe ogółem czerniak skóry stanowił 2.2% i był dziesiątą przyczyną zachorowań na nowotwory złośliwe u mężczyzn i dziewiątą u kobiet. Standaryzowany według wieku współczynnik zachorowalności dla mężczyzn wynosił 5.2/100 000 i 7.12/100 000 dla kobiet. Na przestrzeni ostatnich 18 lat trendy czasowe zachorowalności dla mężczyzn i kobiet charakteryzowały się dużą zmiennością. W analizowanym okresie wartość standaryzowanego według wieku współczynnika zachorowalności dla mężczyzn wzrosła o 36.8%, dla kobiet wzrosła o 123.2%.

W 2016 roku odnotowano 62 zgony z powodu czerniaka skóry (27 mężczyzn i 35 kobiet). W strukturze zgonów na nowotwory złośliwe ogółem stanowił 1.8% i był szesnastą przyczyną zgonów z powodu nowotworów złośliwych u mężczyzn i czternastą u kobiet. Standaryzowany według wieku współczynnik umieralności dla mężczyzn wynosił 2.6/100 000 i 1.7/100 000 dla kobiet. Na przestrzeni ostatnich 18 lat trendy czasowe umieralności dla mężczyzn i kobiet charakteryzowały się dużą zmiennością. W analizowanym okresie wartość standaryzowanego według wieku współczynnika umieralności dla mężczyzn wzrosła o 147.6%, dla kobiet wzrosła o 104.8%.

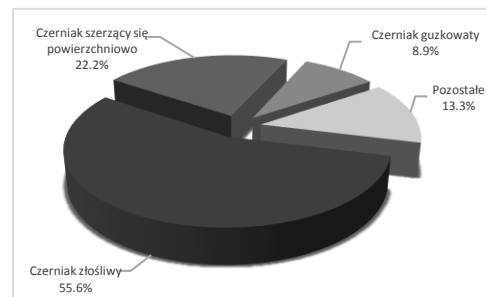
Zachorowania na czerniaka skóry, województwo świętokrzyskie, 2016 rok



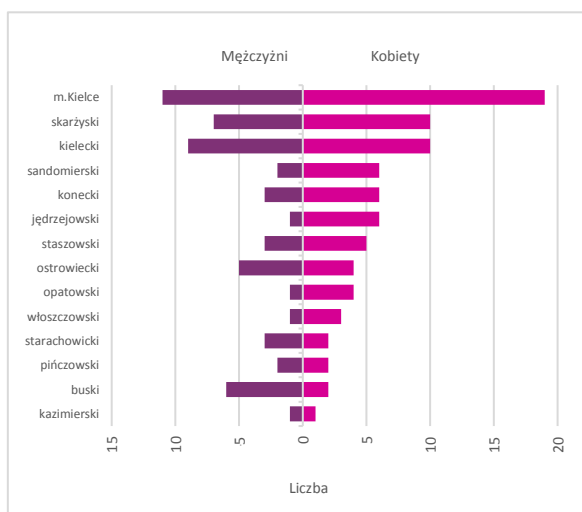
Zgony z powodu czerniaka skóry, województwo świętokrzyskie, 2016 rok



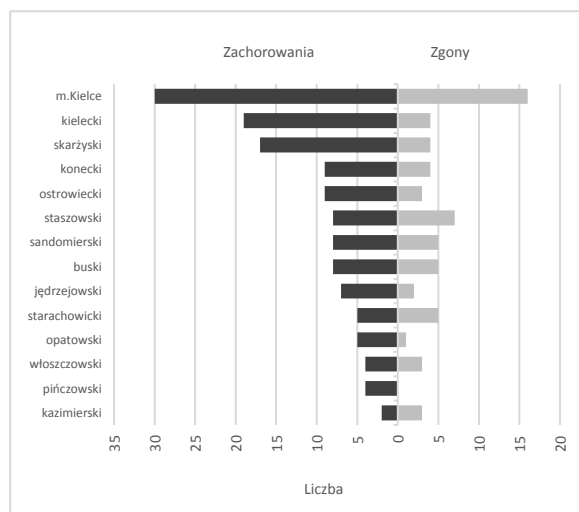
Histopatologia czerniaka skóry, województwo świętokrzyskie, 2016 rok



Zachorowania na czerniaka skóry według pći i powiatów województwa świętokrzyskiego, 2016 rok



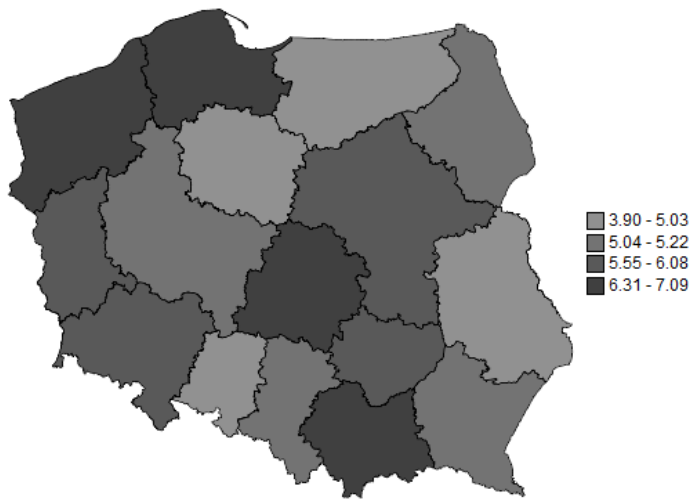
Zachorowania i zgony z powodu czerniaka skóry według powiatów województwa świętokrzyskiego, 2016 rok



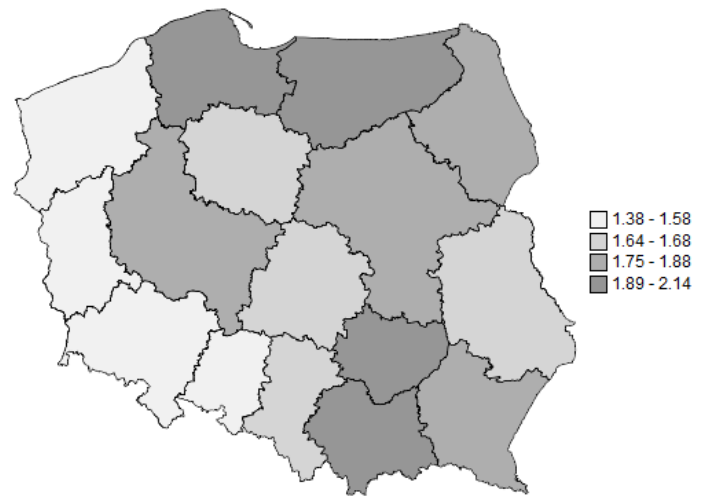
Zachorowalność i umieralność na czerniaka złośliwego skóry w 2016 roku według województw

| | Zachorowalność | | | | | | | | Umieralność | | | | | | | |
|-----------------------|----------------|-------------|-------------|--------------|-------------|--------------|-------------|--------------|-------------|-------------|-------------|--------------|------------|-------------|-------------|--------------|
| | Mężczyźni | | | | Kobiety | | | | Mężczyźni | | | | Kobiety | | | |
| | Liczba | CR* | ASR (W)** | Ryzyko skum. | Liczba | CR* | ASR (W)** | Ryzyko skum. | Liczba | CR* | ASR (W)** | Ryzyko skum. | Liczba | CR* | ASR (W)** | Ryzyko skum. |
| Dolnośląskie | 136 | 9.74 | 6.07 | 0.64 | 144 | 9.55 | 5.22 | 0.56 | 56 | 4.01 | 2.32 | 0.21 | 37 | 2.45 | 0.91 | 0.10 |
| Kujawsko-Pomorskie | 72 | 7.13 | 4.55 | 0.48 | 64 | 5.96 | 3.42 | 0.35 | 39 | 3.86 | 2.28 | 0.23 | 28 | 2.61 | 1.20 | 0.13 |
| Lubelskie | 92 | 8.89 | 5.65 | 0.70 | 95 | 8.63 | 4.41 | 0.44 | 41 | 3.96 | 2.23 | 0.26 | 36 | 3.27 | 1.13 | 0.14 |
| Lubuskie | 39 | 7.88 | 5.34 | 0.56 | 50 | 9.57 | 6.43 | 0.64 | 25 | 5.05 | 2.78 | 0.33 | 7 | 1.34 | 0.39 | 0.02 |
| Łódzkie | 136 | 11.47 | 6.64 | 0.80 | 147 | 11.28 | 6.37 | 0.68 | 37 | 3.12 | 1.66 | 0.21 | 52 | 3.99 | 1.71 | 0.18 |
| Małopolskie | 181 | 11.05 | 6.89 | 0.78 | 225 | 12.95 | 7.51 | 0.80 | 74 | 4.52 | 2.59 | 0.28 | 71 | 4.09 | 1.67 | 0.18 |
| Mazowieckie | 228 | 8.90 | 5.42 | 0.61 | 307 | 10.99 | 6.47 | 0.67 | 108 | 4.21 | 2.26 | 0.23 | 102 | 3.65 | 1.57 | 0.18 |
| Opolskie | 46 | 9.56 | 5.59 | 0.54 | 47 | 9.16 | 4.32 | 0.49 | 17 | 3.53 | 1.84 | 0.16 | 15 | 2.92 | 1.00 | 0.08 |
| Podkarpackie | 79 | 7.59 | 4.93 | 0.63 | 104 | 9.58 | 5.21 | 0.55 | 45 | 4.32 | 2.65 | 0.29 | 31 | 2.86 | 1.24 | 0.10 |
| Podlaskie | 53 | 9.16 | 5.98 | 0.68 | 51 | 8.38 | 4.62 | 0.53 | 26 | 4.49 | 2.64 | 0.28 | 20 | 3.29 | 1.18 | 0.11 |
| Pomorskie | 106 | 9.41 | 5.86 | 0.66 | 132 | 11.13 | 7.04 | 0.73 | 53 | 4.71 | 2.83 | 0.31 | 33 | 2.78 | 1.21 | 0.12 |
| Śląskie | 181 | 8.22 | 4.94 | 0.53 | 222 | 9.40 | 5.48 | 0.57 | 85 | 3.86 | 2.20 | 0.23 | 67 | 2.84 | 1.22 | 0.13 |
| Świętokrzyskie | 55 | 8.99 | 5.20 | 0.64 | 80 | 12.45 | 7.12 | 0.78 | 27 | 4.41 | 2.55 | 0.28 | 35 | 5.45 | 1.70 | 0.17 |
| Warmińsko-Mazurskie | 61 | 8.67 | 5.42 | 0.48 | 60 | 8.18 | 4.98 | 0.52 | 32 | 4.55 | 3.09 | 0.39 | 22 | 3.00 | 1.52 | 0.15 |
| Wielkopolskie | 141 | 8.33 | 5.54 | 0.67 | 150 | 8.40 | 4.94 | 0.53 | 55 | 3.25 | 2.08 | 0.23 | 55 | 3.08 | 1.44 | 0.16 |
| Zachodniopomorskie | 89 | 10.71 | 6.93 | 0.82 | 93 | 10.60 | 5.80 | 0.61 | 22 | 2.65 | 1.48 | 0.14 | 33 | 3.76 | 1.74 | 0.19 |
| Polska | 1695 | 9.12 | 5.67 | 0.64 | 1971 | 9.94 | 5.70 | 0.60 | 742 | 3.99 | 2.30 | 0.25 | 644 | 3.25 | 1.36 | 0.14 |

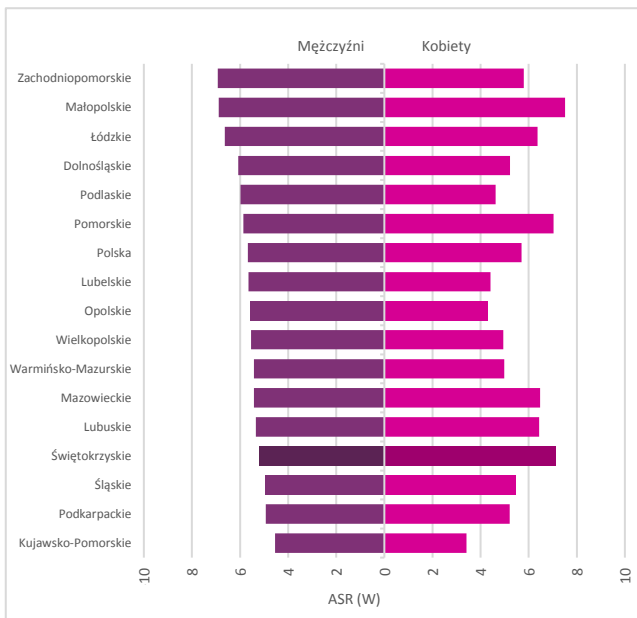
Zachorowalność na czerniaka skóry według województw, 2016 rok, ASR (W)**



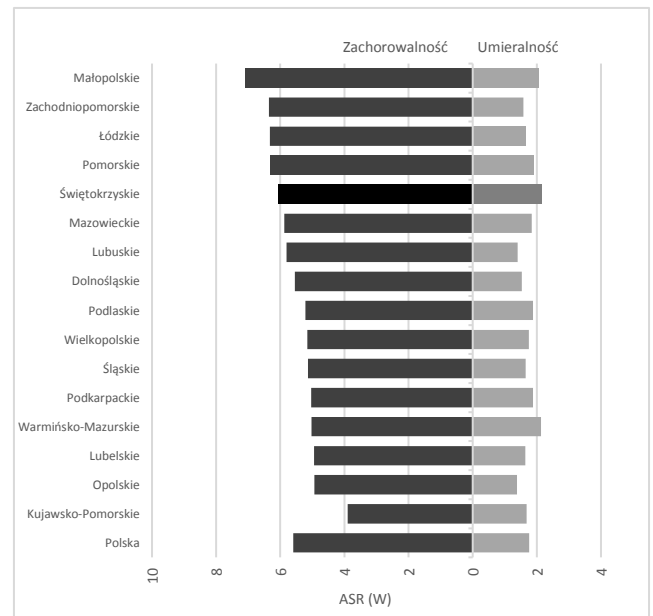
Umieralność z powodu czerniaka skóry według województw, 2016 rok, ASR (W)**



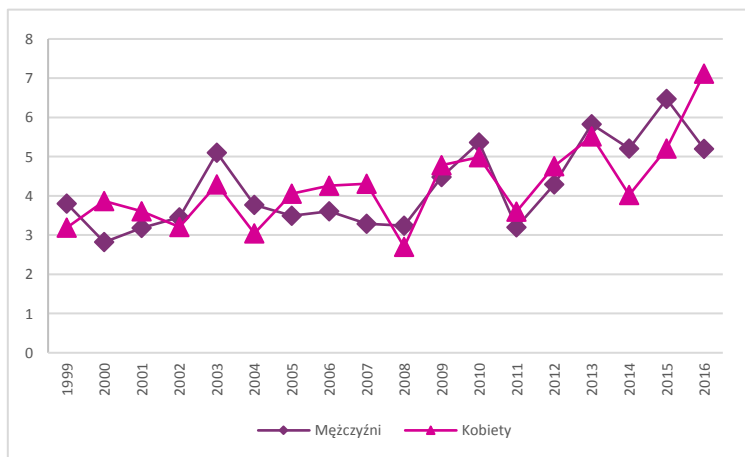
Zachorowalność na czerniaka skóry według płci i województw, 2016 rok, ASR (W)**



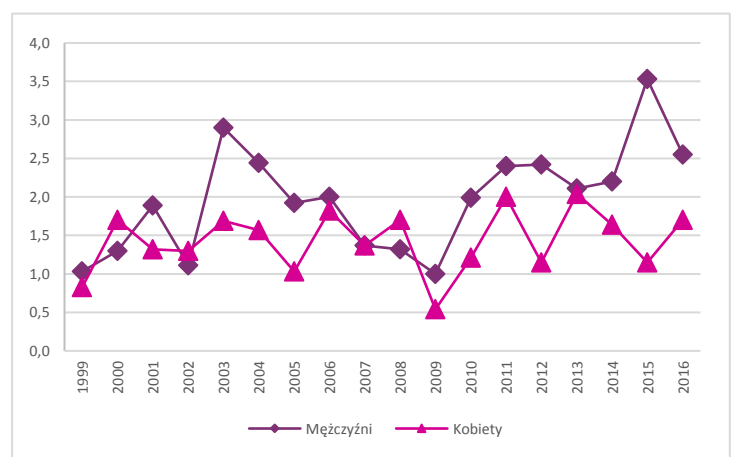
Zachorowalność i umieralność z powodu czerniaka skóry według województw, 2016 rok, ASR (W)**



Trendy zachorowalności na czerniaka skóry, województwo świętokrzyskie, ASR (W)**



Trendy umieralności z powodu czerniaka skóry, województwo świętokrzyskie, ASR (W)**



* CR (Crude rate) – Surowy współczynnik zachorowalności/umieralności

** ASR (Age-standardized rate) – Standaryzowany (wg wieku) współczynnik zachorowalności/umieralności