

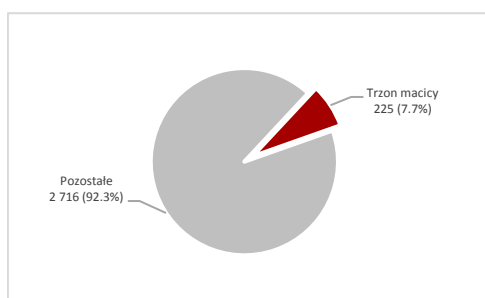
Rak trzonu macicy (ICD 10: C54)

Opracowanie: Zakład Epidemiologii i Walki z Rakiem

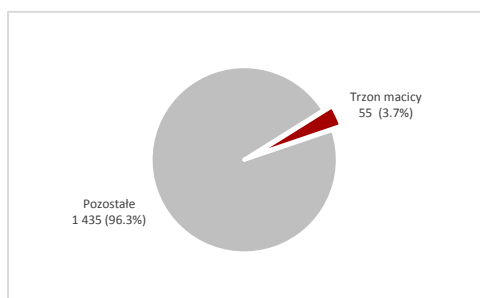
W województwie świętokrzyskim w 2016 roku odnotowano 225 zachorowań na raka trzonu macicy. Najczęściej występującym typem histologicznym był rak endometroidalny (75.0%), a następnie gruczolakorak (7.9%). W strukturze zachorowań na nowotwory złośliwe ogółem rak trzonu macicy stanowił 7.7% i był czwartą przyczyną zachorowań na nowotwory złośliwe u kobiet. Standaryzowany według wieku współczynnik zachorowalności wynosił 17.9/100 000. Na przestrzeni ostatnich 18 lat trend czasowy zachorowalności na podstawie współczynnika standaryzowanego charakteryzował się umiarkowaną tendencją wzrostową. W analizowanym okresie wartość standaryzowanego według wieku współczynnika zachorowalności wzrosła o 32.8%.

W 2016 roku odnotowano 55 zgonów z powodu raka trzonu macicy. W strukturze zgonów na nowotwory złośliwe ogółem stanowił 3,7% i był ósmą przyczyną zgonów z powodu nowotworów złośliwych u kobiet. Standaryzowany według wieku współczynnik umieralności wynosił 3.2/100 000. Na przestrzeni ostatnich 18 lat trend czasowy umieralności charakteryzował się zróżnicowaną tendencją zmian. W latach 1999-2003 trend wskazywał tendencję rosnącą, a następnie w latach 2003-2011 tendencję malejącą. W latach 2012 i 2015 odnotowano gwałtowne wzrosty i spadki umieralności. W analizowanym okresie wartość standaryzowanego według wieku współczynnika umieralności wzrosła o 64.6%.

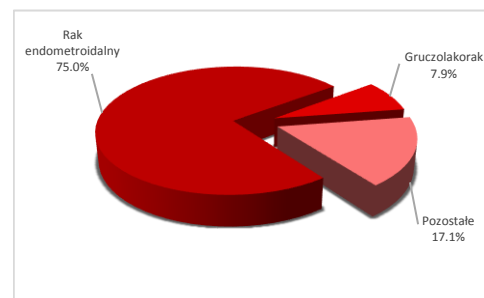
Zachorowania na raka trzonu macicy, województwo świętokrzyskie, 2016 rok



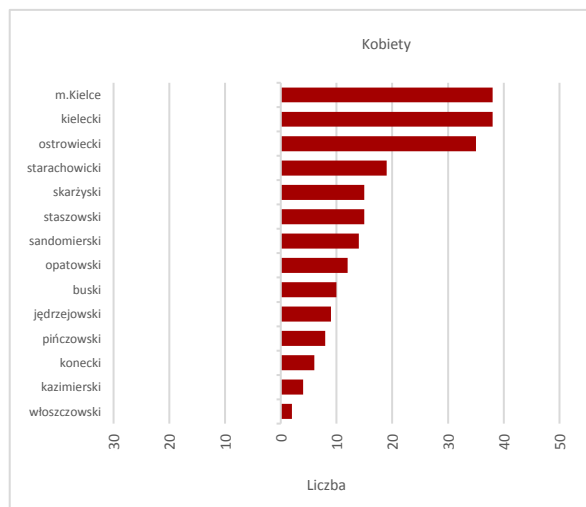
Zgony z powodu raka trzonu macicy, województwo świętokrzyskie, 2016 rok



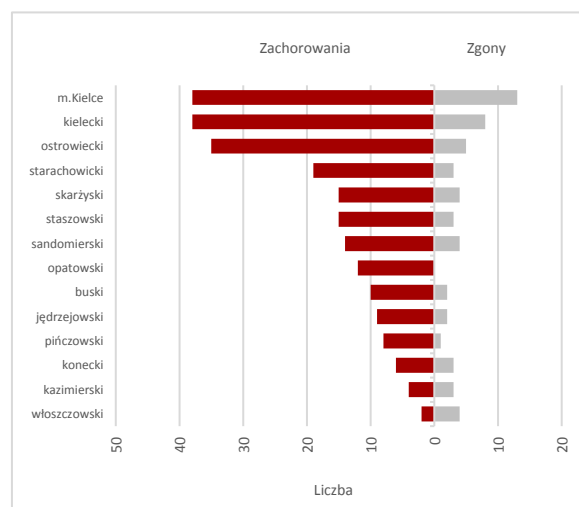
Histopatologia raka trzonu macicy, województwo świętokrzyskie, 2016 rok



Zachorowania kobiet na raka trzonu macicy według powiatów województwa świętokrzyskiego, 2016 rok



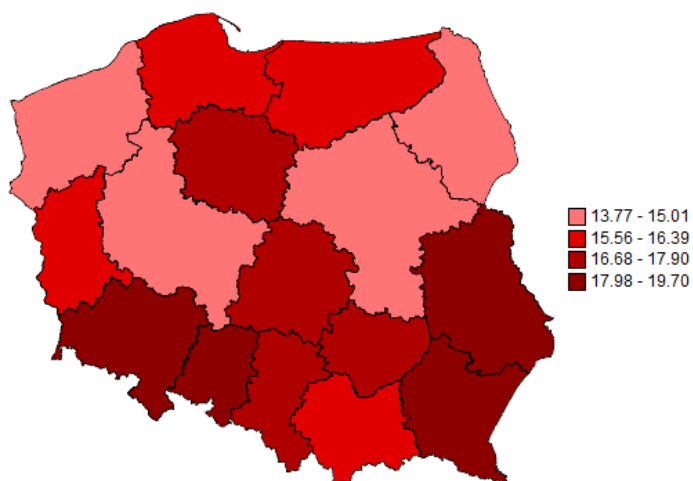
Zachorowania i zgony kobiet z powodu raka trzonu macicy według powiatów województwa świętokrzyskiego, 2016 rok



Zachorowalność i umieralność na raka trzonu macicy w 2016 roku według województw

	Zachorowalność								Umieralność							
	Mężczyźni				Kobiety				Mężczyźni				Kobiety			
	Liczba	CR*	ASR (W)**	Ryzyko skum.	Liczba	CR*	ASR (W)**	Ryzyko skum.	Liczba	CR*	ASR (W)**	Ryzyko skum.	Liczba	CR*	ASR (W)**	Ryzyko skum.
Dolnośląskie	-	-	-	-	521	34.55	17.98	2.32	-	-	-	-	142	9.42	3.37	0.41
Kujawsko-Pomorskie	-	-	-	-	349	32.48	17.33	2.19	-	-	-	-	85	7.91	3.16	0.39
Lubelskie	-	-	-	-	414	37.61	19.08	2.31	-	-	-	-	86	7.81	3.03	0.37
Lubuskie	-	-	-	-	166	31.79	16.08	2.08	-	-	-	-	35	6.70	2.75	0.30
Łódzkie	-	-	-	-	460	35.31	16.95	2.10	-	-	-	-	116	8.90	3.26	0.39
Małopolskie	-	-	-	-	493	28.37	15.56	2.02	-	-	-	-	132	7.60	3.06	0.36
Mazowieckie	-	-	-	-	804	28.78	14.67	1.87	-	-	-	-	253	9.05	3.57	0.43
Opolskie	-	-	-	-	196	38.18	18.97	2.47	-	-	-	-	46	8.96	3.53	0.44
Podkarpackie	-	-	-	-	380	35.01	19.70	2.50	-	-	-	-	101	9.31	3.94	0.50
Podlaskie	-	-	-	-	172	28.26	15.01	1.98	-	-	-	-	49	8.05	2.78	0.37
Pomorskie	-	-	-	-	337	28.43	15.76	1.88	-	-	-	-	95	8.01	3.28	0.39
Śląskie	-	-	-	-	818	34.62	16.68	2.17	-	-	-	-	199	8.42	3.38	0.45
Świętokrzyskie	-	-	-	-	225	35.01	17.90	2.37	-	-	-	-	55	8.56	3.21	0.45
Warmińsko-Mazurskie	-	-	-	-	223	30.39	16.39	2.17	-	-	-	-	45	6.13	2.70	0.36
Wielkopolskie	-	-	-	-	478	26.77	14.58	1.79	-	-	-	-	111	6.22	2.62	0.32
Zachodniopomorskie	-	-	-	-	230	26.21	13.77	1.73	-	-	-	-	50	5.70	2.46	0.28
Polska	-	-	-	-	6266	31.59	16.41	2.09	-	-	-	-	1600	8.07	3.20	0.40

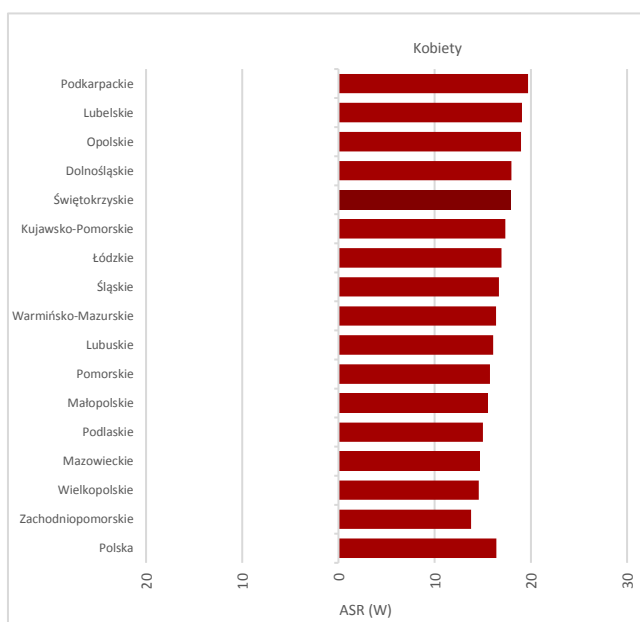
Zachorowalność na raka trzonu macicy według województw, 2016 rok, ASR (W)**



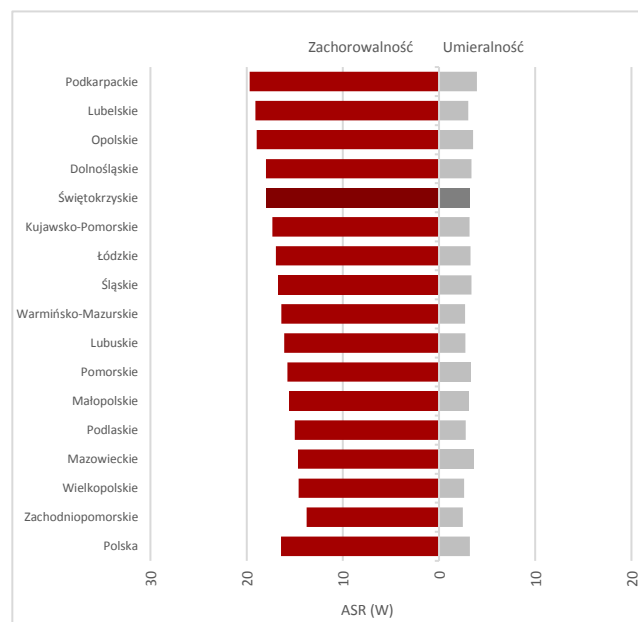
Umieralność z powodu raka trzonu macicy według województw, 2016 rok, ASR (W)**



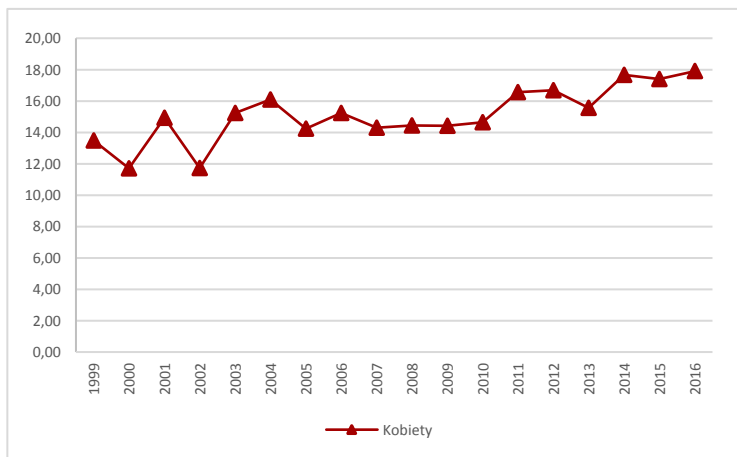
Zachorowalność na raka trzonu macicy według płci i województw, 2016 rok, ASR (W)**



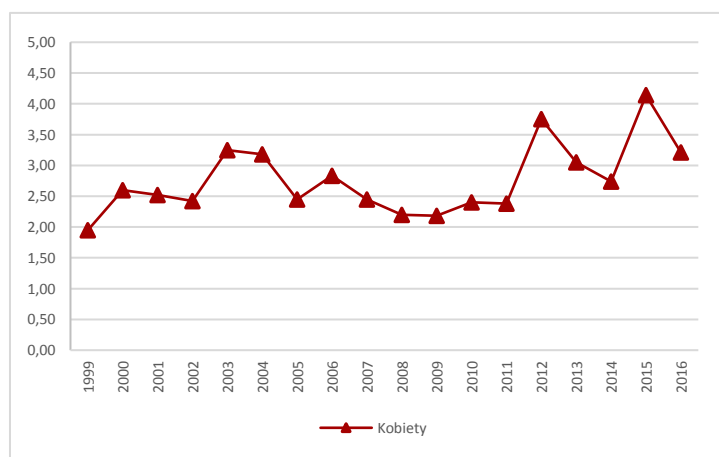
Zachorowalność i umieralność z powodu raka trzonu macicy według województw, 2016 rok, ASR (W)**



Trendy zachorowalności na raka trzonu macicy, województwo świętokrzyskie, ASR (W)**



Trendy umieralności z powodu raka trzonu macicy, województwo świętokrzyskie, ASR (W)**



* CR (Crude rate) – Surowy współczynnik zachorowalności/umieralności

** ASR (Age-standardized rate) – Standaryzowany (wg wieku) współczynnik zachorowalności/umieralności